



# COMPTE

ADMINISTRATIF 2020

BUDGETS ANNEXES



REPUBLIQUE FRANCAISE

... VILLE D'ALBI

POSTE COMPTABLE DE ALBI VILLE ET PERIPHERIE

SERVICE PUBLIC LOCAL  
COMMUNE  
dont la population est de 3500 habitants et plus

M4

**COMPTE ADMINISTRATIF**

O.I.C.E.

ANNEE 2020



## SOMMAIRE

Pages	
	<p><b>I - Informations générales</b> - Modalités de vote du budget</p> <p><b>II- Présentation générale du compte administratif</b> A1- Vue d'ensemble - Exécution du budget et détail des restes à réaliser A2- Vue d'ensemble - Section d'exploitation - Chapitres A3- Vue d'ensemble - Section d'investissement - Chapitres B1- Balance générale du budget - Dépenses B2- Balance générale du budget - Recettes</p> <p><b>III - Vote du compte administratif</b> A1- Section d'exploitation - Détail des dépenses A2- Section d'exploitation - Détail des recettes B1- Section d'investissement - Détail des dépenses B2- Section d'investissement - Détail des recettes B3- Opérations d'équipement pour vote - Détail des chapitres et articles B3- Opérations d'équipement pour info - Détail des chapitres et articles</p>

IV - ANNEXES		
	<b>A - Eléments du bilan</b>	
	<p>A1- Etat de la dette 1.1- Détail des crédits de trésorerie 1.2- Répartition par nature de dette 1.3- Répartition des emprunts par structure de taux 1.4- Typologie de la répartition de l'encours 1.5- Détail des opérations de couverture 1.6- Autres dettes A2- Méthodes utilisées pour les amortissements A3.1- Etat des provisions et des dépréciations A3.2- Etalement des provisions A4.1- Equilibre des opérations financières - Dépenses A4.2- Equilibre des opérations financières - Recettes A5.1- Etats vent. dépenses, recettes services eau et assainissement A5.2- Etats vent. dép. rec. serv. assainiss. collectif, non collec. A6- Etat des charges transférées A7- Détail des opérations pour le compte de tiers A8.1- Variation du patrimoine R2313-3 - Entrées A8.2- Variation du patrimoine R2313-3 - Sorties A8.3- Opérations liées aux cessions A9.1- Variation du patrimoine L300-5 - Entrées A9.2- Variation du patrimoine L300-5 - Sorties A10- Etat des travaux en régie</p>	
	<b>B - Engagements hors bilan</b>	
	<p>B1.1- Etat des emprunts garantis par la régie B1.2- Calcul du ratio d'endettement B1.3- Subventions versées dans le cadre du vote du budget B1.4- Etat des contrats de crédit - bail B1.5- Etat des contrats de partenariat public - privé B1.6- Etat des autres engagements donnés B1.7- Etat des engagements reçus B2.1- Etat des autorisations de programme, crédits de paiement B2.2- Etat des autorisations d'engagement, crédits de paiement</p>	
	<b>C - Autres éléments d'information</b>	
	<p>C1.1- Etat du personnel C1.2- Etat du personnel de la collec. ou de l'étab. de rattach. C2- Liste des organismes avec engagements financiers pris C3- Liste des services individualisés dans un budget annexe C4- Présentation agrégée budget principal et budgets annexes</p>	
	<b>D - Arrêté et signatures</b>	
	D - Arrêté et signatures	

# I - INFORMATIONS GENERALES

<b>I - INFORMATIONS GENERALES</b>	<b>I</b>
<b>MODALITES DE VOTE DU BUDGET</b>	

I - L'Assemblée délibérante a voté le présent budget par nature :

- au niveau du chapitre pour la section d'exploitation (1).
- au niveau du chapitre pour la section d'investissement (1).
- sans les chapitres "opérations d'équipement" de l'état III-B-3 (2)

La liste des articles spécialisés sur lesquels l'ordonnateur ne peut procéder à des virements d'article à article est la suivante :

.....

II - En l'absence de mention au paragraphe I ci - dessus, le budget est réputé voté par chapitre et, en section d'investissement, sans chapitre de dépense "opération d'équipement".

III - Les provisions sont (2) :

- semi - budgétaires (pas d'inscription en recettes de la section d'investissement)

(1) A compléter par "du chapitre" ou "de l'article".

(2) Rayer la mention inutile



# II - PRESENTATION GENERALE DU BUDGET

# A – VUE D'ENSEMBLE



<b>II - PRESENTATION GENERALE DU COMPTE ADMINISTRATIF</b>	<b>II</b>
<b>SECTION D'EXPLOITATION - CHAPITRES</b>	<b>A2</b>

DEPENSES D'EXPLOITATION

Chap.	Libellé	Crédits ouverts (BP+DM+RAR N-1)	Mandats émis	Charges rattachées	Restes à réaliser	Crédits annulés
011 65	CHARGES A CARACTERES GENERAL AUTRES CHARGES DE GESTION COURANTE	84 200.00 100.00	84 106.60			93.40 100.00
<b>Total des dépenses de gestion courante</b>		84 300.00	84 106.60			193.40
66 67	CHARGES FINANCIERES CHARGES EXCEPTIONNELLES	150 005.67 14 400.00	149 945.59 14 382.09			60.08 17.91
<b>Total des dépenses réelles d'exploitation</b>		248 705.67	248 434.28			271.39
023 042	<b>VIREMENT A LA SECTION D'INVESTISSEMENT OPERATIONS D'ORDRE DE TRANSFERT ENTRE SECTION</b>	<b>623 400.00</b>	<b>623 007.51</b>			<b>392.49</b>
<b>Total des dépenses d'ordre d'exploitation</b>		<b>623 400.00</b>	<b>623 007.51</b>			<b>392.49</b>
<b>TOTAL</b>		872 105.67	871 441.79			663.88
<b>Pour information D 002 Déficit d'exploitation reporté de N-1</b>		3 646 611.30				

RECETTES D'EXPLOITATION

Chap.	Libellé	Crédits ouverts (BP+DM+RAR N-1)	Titres émis	Produits rattachés	Restes à réaliser	Crédits annulés
70	VENTES DE PRODUITS FABRIQUES,SERVICES,MARCHANDISES	294 300.00	293 856.84			443.16
<b>Total des recettes de gestion courante</b>		294 300.00	293 856.84			443.16
77	PRODUITS EXCEPTIONNELS	487 580.00	487 580.00			
<b>Total des recettes réelles d'exploitation</b>		781 880.00	781 436.84			443.16
042	OPERATIONS D'ORDRE DE TRANSFERT ENTRE SECTION	104 500.00	104 330.28			169.72
<b>Total des recettes d'ordre d'exploitation</b>		<b>104 500.00</b>	<b>104 330.28</b>			<b>169.72</b>
<b>TOTAL</b>		886 380.00	885 767.12			612.88
<b>Pour information R 002 Excédent d'exploitation reporté de N-1</b>		3 632 336.97				

<b>II - PRESENTATION GENERALE DU COMPTE ADMINISTRATIF</b>	<b>II</b>
<b>SECTION D'INVESTISSEMENT - CHAPITRES</b>	<b>A3</b>

DEPENSES D'INVESTISSEMENT

Chap.	Libellé	Crédits ouverts (BP+DM+RAR N-1)	Mandats émis	Restes à réaliser	Crédits annulés
21 23	IMMOBILISATIONS CORPORELLES IMMOBILISATIONS EN COURS Total des opérations d'équipement				
<b>Total des dépenses d'équipement</b>					
16	EMPRUNTS ET DETTES ASSIMILEES	518 900.00	518 687.23		212.77
<b>Total des dépenses financières</b>		518 900.00	518 687.23		212.77
4581	Total des opérations pour compte de tiers				
<b>Total des dépenses réelles d'investissement</b>		518 900.00	518 687.23		212.77
040 041	OPERATIONS D'ORDRE DE TRANSFERT ENTRE SECTION OPERATIONS PATRIMONIALES	104 500.00	104 330.28		169.72
<b>Total des dépenses d'ordre d'investissement</b>		104 500.00	104 330.28		169.72
<b>TOTAL</b>		623 400.00	623 017.51		382.49
Pour information D 001 Solde d'exécution négatif reporté de N-1		0.02			

RECETTES D'INVESTISSEMENT

Chap.	Libellé	Crédits ouverts (BP+DM+RAR N-1)	Titres émis	Restes à réaliser	Crédits annulés
13	SUBVENTIONS D'INVESTISSEMENT				
<b>Total des recettes d'équipement</b>					
<b>Total des recettes financières</b>					
4582	Total des opérations pour compte de tiers				
<b>Total des recettes réelles d'investissement</b>					
021 040 041	Virement de la section d'exploitation OPERATIONS D'ORDRE DE TRANSFERT ENTRE SECTION OPERATIONS PATRIMONIALES	623 400.00	623 007.51		392.49
<b>Total des recettes d'ordre d'investissement</b>		623 400.00	623 007.51		392.49
<b>TOTAL</b>		623 400.00	623 007.51		392.49
Pour information R 001 Solde d'exécution positif reporté de N-1		0.02			



## B – BALANCE GENERALE

<b>II - PRESENTATION GENERALE DU COMPTE ADMINISTRATIF</b>	<b>II</b>
<b>BALANCE GENERALE DU BUDGET</b>	<b>B1</b>

1 - Mandats émis (y compris sur les restes à réaliser N-1)

	EXPLOITATION	Opérations Réelles	Opérations d'ordre	TOTAL
011	CHARGES A CARACTERES GENERAL	84 106.60		84 106.60
65	AUTRES CHARGES DE GESTION COURANTE			
66	CHARGES FINANCIERES	149 945.59		149 945.59
67	CHARGES EXCEPTIONNELLES	14 382.09		14 382.09
68	Dotations aux amort., aux dépréciations et prov.		623 007.51	623 007.51
	<b>Dépenses d'exploitation - Total</b>	<b>248 434.28</b>	<b>623 007.51</b>	<b>871 441.79</b>

+

<b>D 002 Déficit d'exploitation reporté de N-1</b>	<b>3 646 611.30</b>
--	---------------------

=

<b>TOTAL DES DEPENSES D'EXPLOITATION CUMULEES</b>	<b>4 518 053.09</b>
---	---------------------

	INVESTISSEMENT	Opérations Réelles	Opérations d'ordre	TOTAL
13	SUBVENTIONS D'INVESTISSEMENT		104 320.28	104 320.28
15	PROVISIONS POUR RISQUES ET CHARGES		10.00	10.00
16	EMPRUNTS ET DETTES ASSIMILEES	518 687.23		518 687.23
21	IMMOBILISATIONS CORPORELLES (hors opérations)			
23	IMMOBILISATIONS EN COURS (hors opérations)			
	<b>Dépenses d'investissement - Total</b>	<b>518 687.23</b>	<b>104 330.28</b>	<b>623 017.51</b>

+

<b>D 001 Solde d'exécution négatif reporté de N-1</b>	<b>0.02</b>
---	-------------

=

<b>TOTAL DES DEPENSES D'INVESTISSEMENT CUMULEES</b>	<b>623 017.53</b>
---	-------------------

<b>II - PRESENTATION GENERALE DU COMPTE ADMINISTRATIF</b>	<b>II</b>
<b>BALANCE GENERALE DU BUDGET</b>	<b>B2</b>

2 - Titres émis (y compris sur les restes à réaliser N-1)

	EXPLOITATION	Opérations Réelles	Opérations d'ordre	TOTAL
70	VENTES DE PRODUITS FABRIQUES,SERVICES,MARCHANDISES	293 856.84		293 856.84
77	PRODUITS EXCEPTIONNELS	487 580.00	104 320.28	591 900.28
78	REPRISE SUR PROVISIONS	10.00		10.00
	<b>Recettes d'exploitation - Total</b>	<b>781 446.84</b>	<b>104 320.28</b>	<b>885 767.12</b>
				+
<b>R 002 Excédent d'exploitation reporté de N-1</b>				<b>3 632 336.97</b>
				=
<b>TOTAL DES RECETTES D'EXPLOITATION CUMULEES</b>				<b>4 518 104.09</b>
	INVESTISSEMENT	Opérations Réelles	Opérations d'ordre	TOTAL
13	SUBVENTIONS D'INVESTISSEMENT			
15	PROVISIONS POUR RISQUES ET CHARGES			
20	IMMOBILISATIONS INCORPORELLES			
28	AMORTISSEMENTS DES IMMOBILISATIONS		623 007.51	623 007.51
	<b>Recettes d'investissement - Total</b>		<b>623 007.51</b>	<b>623 007.51</b>
				+
<b>R 001 Solde d'exécution positif reporté de N-1</b>				<b>0.02</b>
				+
<b>Affectation aux comptes 106</b>				
				=
<b>TOTAL DES RECETTES D'INVESTISSEMENT CUMULEES</b>				<b>623 007.53</b>

## III – VOTE DU BUDGET

# A – SECTION D'EXPLOITATION

**SECTION D'EXPLOITATION**

<b>III - VOTE DU COMPTE ADMINISTRATIF</b>	<b>III</b>
<b>SECTION D'EXPLOITATION - DETAIL DES DEPENSES</b>	<b>A1</b>

Chap./Art.	Libellé	Crédits ouverts (BP+DM+RAR N-1)	Mandats émis	Charges rattachées	Restes à réaliser	Crédits annulés
<b>011</b>	<b>CHARGES A CARACTERES GENERAL</b>	<b>84 200.00</b>	<b>84 106.60</b>			<b>93.40</b>
- 61 -	SERVICES EXTERIEURS	1 500.00	1 427.92			72.08
6161	PRIMES D'ASSURANCES MULTIRISQUES	1 500.00	1 427.92			72.08
- 62 -	AUTRES SERVICES EXTERIEURS					
- 63 -	IMPOTS, TAXES ET VERSEMENTS ASSIMILES	82 700.00	82 678.68			21.32
	AUTRES IMPOTS, TAXES ET VERS. ASSIMILES (ADM IMP.)					
63512	IMPOTS DIRECTS (SAUF SUR BENEFICES) TAXES FONCIERES	82 700.00	82 678.68			21.32
<b>65</b>	<b>AUTRES CHARGES DE GESTION COURANTE</b>	<b>100.00</b>				<b>100.00</b>
- 65 -	AUTRES CHARGES DE GESTION COURANTE	100.00				100.00
658	CHARGES DIVERSES DE GESTION COURANTE	100.00				100.00
	<b>TOTAL DES DEPENSES DE GESTION DES SERVICES (a)=011+012+014+65</b>	<b>84 300.00</b>	<b>84 106.60</b>			<b>193.40</b>
<b>66</b>	<b>CHARGES FINANCIERES</b>	<b>150 005.67</b>	<b>149 945.59</b>			<b>60.08</b>
- 66 -	CHARGES FINANCIERES	150 005.67	149 945.59			60.08
	CHARGES D'INTERETS					
66111	INTERETS DES EMPRUNTS ET DETTES INTERETS REGLES A L'ECHANCE	143 705.67	143 626.70			78.97
66112	INTERETS - RATTACHEMENT DES ICNE	-6 600.00	-6 535.94			-64.06
6618	INTERETS DES AUTRES DETTES	12 900.00	12 854.83			45.17
<b>67</b>	<b>CHARGES EXCEPTIONNELLES</b>	<b>14 400.00</b>	<b>14 382.09</b>			<b>17.91</b>
- 67 -	CHARGES EXCEPTIONNELLES	14 400.00	14 382.09			17.91
6743	SUBVENTIONS EXCEPTIONNELLES SUBVENTIONS EXCEPTIONNELLES D'E FONCTIONNEMENT	14 400.00	14 382.09			17.91
	<b>TOTAL DES DEPENSES REELLES (r)=(a)+66+67+68+69+022</b>	<b>248 705.67</b>	<b>248 434.28</b>			<b>271.39</b>

<b>III - VOTE DU COMPTE ADMINISTRATIF</b>	<b>III</b>
<b>SECTION D'EXPLOITATION - DETAIL DES DEPENSES</b>	<b>A1</b>

Chap./Art.	Libellé	Crédits ouverts (BP+DM+RAR N-1)	Mandats émis	Charges rattachées	Restes à réaliser	Crédits annulés
023	VIREMENT A LA SECTION D'INVESTISSEMENT					
042	OPERATIONS D'ORDRE DE TRANSFERT ENTRE SECTION	623 400.00	623 007.51			392.49
- 68 -	DOTATIONS AUX AMORTISSEMENTS ET PROVISIONS	623 400.00	623 007.51			392.49
6811	DOTAT. AMORT. ET PROV. - CHARGES D'EXPLOIT DOTAT. AMORT. IMMO INCORPELLES ET CORPELLES	623 400.00	623 007.51			392.49
<b>TOTAL DES PRELEVEMENTS AU PROFIT DE LA SECTION D'INVESTISSEMENT</b>		<b>623 400.00</b>	<b>623 007.51</b>			<b>392.49</b>
<b>TOTAL DES DEPENSES D'ORDRE</b>		<b>623 400.00</b>	<b>623 007.51</b>			<b>392.49</b>

<b>TOTAL DES DEPENSES D'EXPLOITATION DE L'EXERCICE (=total réelles + ordres)</b>	<b>872 105.67</b>	<b>871 441.79</b>				<b>663.88</b>
--	-------------------	-------------------	--	--	--	---------------

Pour information : D 002 Déficit d'exploitation reporté de N-1	3 646 611.30
--	--------------

Détail du calcul des ICNE au compte 66112

Montant des ICNE de l'exercice	57 560.62
Montant des ICNE de l'exercice N-1	64 096.56
= Différence ICNE N - ICNE N-1	-6 535.94

<b>III - VOTE DU COMPTE ADMINISTRATIF</b>	<b>III</b>
<b>SECTION D'EXPLOITATION - DETAIL DES RECETTES</b>	<b>A2</b>

Chap./Art.	Libellé	Crédits ouverts (BP+DM+RAR N-1)	Titres émis	Produits rattachés	Restes à réaliser	Crédits annulés
70	VENTES DE PRODUITS FABRIQUES,SERVICES,MARCHANDISES	294 300.00	293 856.84			443.16
- 70 -	VENTES PRODUITS FABRIQUES - PRESTATIONS SERVICES	294 300.00	293 856.84			443.16
7083	PRODUITS DES ACTIVITES ANNEXES	220 800.00	220 357.16			442.84
7087	LOCATIONS DIVERSES	73 500.00	73 499.68			0.32
	REMBOURSEMENTS DE FRAIS					
<b>TOTAL DES RECETTES DE GESTION DES SERVICES (a)=70+73+74+75+013</b>		<b>294 300.00</b>	<b>293 856.84</b>			<b>443.16</b>
77	PRODUITS EXCEPTIONNELS	487 580.00	487 580.00			
- 77 -	PRODUITS EXCEPTIONNELS	487 580.00	487 580.00			
774	SUBVENTIONS EXCEPTIONNELLES	487 580.00	487 580.00			
<b>TOTAL DES RECETTES REELLES (r)=(a)+76+77+78</b>		<b>781 880.00</b>	<b>781 436.84</b>			<b>443.16</b>

<b>III - VOTE DU COMPTE ADMINISTRATIF</b>	<b>III</b>
<b>SECTION D'EXPLOITATION - DETAIL DES RECETTES</b>	<b>A2</b>

Chap./Art.	Libellé	Crédits ouverts (BP+DM+RAR N-1)	Titres émis	Produits rattachés	Restes à réaliser	Crédits annulés
042	OPERATIONS D'ORDRE DE TRANSFERT ENTRE SECTION	104 500.00	104 330.28			169.72
- 78 -	REPRISES SUR AMORTISSEMENTS ET PROVISIONS		10.00			-10.00
7815	REP./AMORTISS.& PROVISIONS (A INSC. DS PROD.EXPL) REP./PROVIS. PR RISQUES ET CHARGES EXPLOITATION		10.00			-10.00
- 77 -	PRODUITS EXCEPTIONNELS	104 500.00	104 320.28			179.72
777	QUOTE PART SUBV. D'INVEST.TRANSFEREES RESULTAT	104 500.00	104 320.28			179.72
<b>TOTAL DES RECETTES D'ORDRE</b>		<b>104 500.00</b>	<b>104 320.28</b>			<b>179.72</b>
<b>TOTAL DES RECETTES D'EXPLOITATION DE L'EXERCICE (=total réelles + ordres)</b>		<b>886 380.00</b>	<b>885 767.12</b>			<b>612.88</b>
Pour information : R 002 Excédent d'exploitation reporté de N-1		3 632 336.97				

Détail du calcul des ICNE au compte 7622

Montant des ICNE de l'exercice	
Montant des ICNE de l'exercice N-1	
= Différence ICNE N - ICNE N-1	

## B – SECTION D'INVESTISSEMENT

**SECTION D'INVESTISSEMENT**

<b>III - VOTE DU COMPTE ADMINISTRATIF</b>	<b>III</b>
<b>SECTION D'INVESTISSEMENT - DETAIL DES DEPENSES</b>	<b>B1</b>

Chap./Art.	Libellé	Crédits Ouverts (BP+DM+RAR N-1)	Mandats émis	Restes à réaliser	Crédits annulés
<b>21</b>	<b>IMMOBILISATIONS CORPORELLES</b>				
- 21 -	IMMOBILISATIONS CORPORELLES				
<b>23</b>	<b>IMMOBILISATIONS EN COURS</b>				
- 23 -	IMMOBILISATIONS EN COURS				
<b>TOTAL DES DEPENSES D'EQUIPEMENT</b>					
<b>16</b>	<b>EMPRUNTS ET DETTES ASSIMILEES</b>	<b>518 900.00</b>	<b>518 687.23</b>		<b>212.77</b>
- 16 -	EMPRUNTS ET DETTES ASSIMILEES	518 900.00	518 687.23		212.77
1641	EMPRUNTS AUPRES DES ETABLISSEMENTS DE CREDIT EMPRUNTS EN EURO	457 000.00	456 906.26		93.74
1687	AUTRES EMPRUNTS ET DETTES ASSIMILEES AUTRES DETTES	61 900.00	61 780.97		119.03
<b>TOTAL DES DEPENSES FINANCIERES</b>		<b>518 900.00</b>	<b>518 687.23</b>		<b>212.77</b>
<b>TOTAL DES DEPENSES D'OPERATIONS POUR COMPTE DE TIERS</b>					
<b>TOTAL DES DEPENSES REELLES</b>		<b>518 900.00</b>	<b>518 687.23</b>		<b>212.77</b>

<b>III - VOTE DU COMPTE ADMINISTRATIF</b>	<b>III</b>
<b>SECTION D'INVESTISSEMENT - DETAIL DES DEPENSES</b>	<b>B1</b>

Chap./Art.	Libellé	Crédits Ouverts (BP+DM+RAR N-1)	Mandats émis	Restes à réaliser	Crédits annulés
040	OPERATIONS D'ORDRE DE TRANSFERT ENTRE SECTION	104 500.00	104 330.28		169.72
<i>Reprises sur autofinancement antérieur</i>		104 500.00	104 330.28		169.72
- 13 -	SUBVENTIONS D'INVESTISSEMENT	104 500.00	104 320.28		179.72
	SUBVENTIONS D'INVESTISSEMENT INSCRITES AU COMPTE D				
	SUBVENTIONS D'EQUIPEMENT				
13912	REGIONS	5 000.00	4 978.88		21.12
13918	AUTRES	99 500.00	99 341.40		158.60
- 15 -	PROVISIONS POUR RISQUES ET CHARGES		10.00		-10.00
	AUTRES PROVISIONS POUR RISQUES ET CHARGES				
1582	AUTRES PROVISIONS POUR RISQUES ET CHARGES (BUDGETA		10.00		-10.00
<i>Charges transférées</i>					
041	OPERATIONS PATRIMONIALES				
- 23 -	IMMOBILISATIONS EN COURS				
<b>TOTAL DES DEPENSES D'ORDRE</b>		<b>104 500.00</b>	<b>104 330.28</b>		<b>169.72</b>
<b>TOTAL DES DEPENSES D'INVESTISSEMENT DE L'EXERCICE (=total réelles + ordres)</b>		<b>623 400.00</b>	<b>623 017.51</b>		<b>382.49</b>
Pour information : D 001 Solde d'exécution négatif reporté de N-1			0.02		

<b>III - VOTE DU COMPTE ADMINISTRATIF</b>	<b>III</b>
<b>SECTION D'INVESTISSEMENT - DETAIL DES RECETTES</b>	<b>B2</b>

Chap./Art.	Libellé	Crédits Ouverts (BP+DM+RAR N-1)	Titres émis	Restes à réaliser	Crédits annulés
13	SUBVENTIONS D'INVESTISSEMENT				
- 13 -	SUBVENTIONS D'INVESTISSEMENT				
	<b>TOTAL DES RECETTES D'EQUIPEMENT</b>				
	<b>TOTAL DES RECETTES FINANCIERES</b>				
	<b>TOTAL DES RECETTES D'OPERATIONS POUR COMPTE DE TIERS</b>				
	<b>TOTAL DES RECETTES REELLES</b>				

<b>III - VOTE DU COMPTE ADMINISTRATIF</b>	<b>III</b>
<b>SECTION D'INVESTISSEMENT - DETAIL DES RECETTES</b>	<b>B2</b>

Chap./Art.	Libellé	Crédits Ouverts (BP+DM+RAR N-1)	Titres émis	Restes à réaliser	Crédits annulés
021	<i>Virement de la section d'exploitation</i>				
040	<b>OPERATIONS D'ORDRE DE TRANSFERT ENTRE SECTION</b>	623 400.00	623 007.51		392.49
- 15 -	<b>PROVISIONS POUR RISQUES ET CHARGES</b>				
- 28 -	<b>AMORTISSEMENTS DES IMMOBILISATIONS</b>	623 400.00	623 007.51		392.49
	<b>AMORTISSEMENTS DES IMMOBILISATIONS CORPORELLES</b>				
28131	<b>CONSTRUCTIONS BATIMENTS</b>	623 400.00	623 007.51		392.49
<b>TOTAL DES PRELEVEMENTS PROVENANT DE LA SECTION DE FONCTIONNEMENT</b>		623 400.00	623 007.51		392.49
041	<b>OPERATIONS PATRIMONIALES</b>				
- 20 -	<b>IMMOBILISATIONS INCORPORELLES</b>				
<b>TOTAL DES RECETTES D'ORDRE</b>		623 400.00	623 007.51		392.49
<b>TOTAL DES RECETTES D'INVESTISSEMENT DE L'EXERCICE (=total réelles + ordres)</b>		623 400.00	623 007.51		392.49
Pour information : R 001 Solde d'exécution positif reporté de N-1			0.02		

# DETAIL DES OPERATIONS

Exercice 2020

## Opération E120 AR JARLARD

## Section INVESTISSEMENT

OPERATION	ART	LIBELLE	TOTAL ALLOUE	TOTAL REALISE	REPORTS
E120	001	Solde d'exécution de la SI reporté			
<b>chapitre 001 - Résultat d'investissement reporté</b>			<b>0,00</b>	<b>0,00</b>	<b>0,00</b>
E120	13911	Subv Etat et Ets Nationaux			
E120	13912	Régions			
E120	13918	Subv Autres			
<b>chapitre 040 - Opérations d'ordre de transfert entre section</b>			<b>0,00</b>	<b>0,00</b>	<b>0,00</b>
<b>Total Dépenses - SECTION INVESTISSEMENT</b>			<b>0,00</b>	<b>0,00</b>	<b>0,00</b>
E120	28131	Amortissements bâtiments			
<b>chapitre 040 - Opérations d'ordre de transfert entre section</b>			<b>0,00</b>	<b>0,00</b>	<b>0,00</b>
<b>Total Recettes - SECTION INVESTISSEMENT</b>			<b>0,00</b>	<b>0,00</b>	<b>0,00</b>
<b>Resultat de la section INVESTISSEMENT</b>			<b>0,00</b>	<b>0,00</b>	

## Opération E120 AR JARLARD

## Section FONCTIONNEMENT

OPERATION	ART	LIBELLE	TOTAL ALLOUE	TOTAL REALISE	REPORTS
E120	002	Résultat reporté	376 426,99	376 426,99	
<b>chapitre 002 - Résultat de fonctionnement reporté</b>			<b>376 426,99</b>	<b>376 426,99</b>	<b>0,00</b>
E120	6811	Dotations aux amortissements			
<b>chapitre 042 - Opérations d'ordre de transfert entre sections</b>			<b>0,00</b>	<b>0,00</b>	<b>0,00</b>
<b>Total Dépenses - SECTION FONCTIONNEMENT</b>			<b>376 426,99</b>	<b>376 426,99</b>	<b>0,00</b>
E120	777	Quote part subv invest transf. /résultat			
<b>chapitre 042 - Opérations d'ordre de transfert entre sections</b>			<b>0,00</b>	<b>0,00</b>	<b>0,00</b>
<b>Total Recettes - SECTION FONCTIONNEMENT</b>			<b>0,00</b>	<b>0,00</b>	<b>0,00</b>
<b>Resultat de la section FONCTIONNEMENT</b>			<b>-376 426,99</b>	<b>-376 426,99</b>	

Exercice 2020

Opération E124 COSTES  
Section INVESTISSEMENT

OPERATION	ART	LIBELLE	TOTAL ALLOUE	TOTAL REALISE	REPORTS
E124	001	Résultat d'investissement reporté	0,00	0,00	
<b>chapitre 001 - Résultat d'investissement reporté</b>			<b>0,00</b>	<b>0,00</b>	<b>0,00</b>
E124	13912	Régions	5 000,00	4 978,88	
E124	13918	Subv Autres	10 500,00	10 415,85	
E124	1582	Autres provisions pour risques & charges	0,00	10,00	
<b>chapitre 040 - Opérations d'ordre de transfert entre section</b>			<b>15 500,00</b>	<b>15 404,73</b>	<b>0,00</b>
E124	1687	Autres dettes	26 400,00	26 367,68	
<b>chapitre 16 - Emprunts et dettes assimilées</b>			<b>26 400,00</b>	<b>26 367,68</b>	<b>0,00</b>
<b>Total Dépenses - SECTION INVESTISSEMENT</b>			<b>41 900,00</b>	<b>41 772,41</b>	<b>0,00</b>
E124	28131	Amortissements bâtiments	41 900,00	41 762,42	
<b>chapitre 040 - Opérations d'ordre de transfert entre section</b>			<b>41 900,00</b>	<b>41 762,42</b>	<b>0,00</b>
<b>Total Recettes - SECTION INVESTISSEMENT</b>			<b>41 900,00</b>	<b>41 762,42</b>	<b>0,00</b>
Resultat de la section INVESTISSEMENT			0,00	-9,99	0,00

Opération E124 COSTES  
Section FONCTIONNEMENT

OPERATION	ART	LIBELLE	TOTAL ALLOUE	TOTAL REALISE	REPORTS
E124	002	Résultat reporté	28 554,26	28 554,26	
<b>chapitre 002 - Résultat de fonctionnement reporté</b>			<b>28 554,26</b>	<b>28 554,26</b>	
E124	6161	Multirisques	1 500,00	1 427,92	
E124	63512	Taxes foncières	9 200,00	9 179,00	
<b>chapitre 011 - Charges à caractère général</b>			<b>10 700,00</b>	<b>10 606,92</b>	<b>0,00</b>
E124	6811	Dotations aux amortissements	41 900,00	41 762,42	
<b>chapitre 042 - Opérations d'ordre de transfert entre sections</b>			<b>41 900,00</b>	<b>41 762,42</b>	<b>0,00</b>
E124	6618	Intérêts des autres dettes	4 000,00	3 993,60	
<b>chapitre 66 - Charges financières</b>			<b>4 000,00</b>	<b>3 993,60</b>	<b>0,00</b>
<b>Total Dépenses - SECTION FONCTIONNEMENT</b>			<b>85 154,26</b>	<b>84 917,20</b>	<b>0,00</b>
E124	777	Quote part subv invest transf. /résultat	15 500,00	15 394,73	
E124	7815	Rep. provis. Pr risques et charges d'exploitation	0,00	10,00	
<b>chapitre 042 - Opérations d'ordre de transfert entre sections</b>			<b>15 500,00</b>	<b>15 404,73</b>	<b>0,00</b>
E124	7083	Locations diverses	22 100,00	22 100,00	
<b>chapitre 70 - Produits des sces, du domaine et ventes diverses</b>			<b>22 100,00</b>	<b>22 100,00</b>	<b>0,00</b>
<b>Total Recettes - SECTION FONCTIONNEMENT</b>			<b>37 600,00</b>	<b>37 504,73</b>	<b>0,00</b>
Resultat de la section FONCTIONNEMENT			-47 554,26	-47 412,47	0,00

Opération E128 CINEMA CORDELIERS  
Section INVESTISSEMENT

OPERATION	ART	LIBELLE	TOTAL ALLOUE	TOTAL REALISE	REPORTS
E128	001	Résultat d'investissement reporté	0,02	0,02	
<b>chapitre 001 - Résultat d'investissement reporté</b>			<b>0,02</b>	<b>0,02</b>	<b>0,00</b>
E128	13918	Subv Autres	89 000,00	88 925,55	
<b>chapitre 040 - Opérations d'ordre de transfert entre section</b>			<b>89 000,00</b>	<b>88 925,55</b>	<b>0,00</b>
E128	1641	Emprunts en euro	457 000,00	456 906,26	
E128	1687	Autres dettes	35 500,00	35 413,29	
<b>chapitre 16 - Emprunts et dettes assimilées</b>			<b>492 500,00</b>	<b>492 319,55</b>	<b>0,00</b>
<b>Total Dépenses - SECTION INVESTISSEMENT</b>			<b>581 500,02</b>	<b>581 245,12</b>	<b>0,00</b>
E128	021	Virement de la section de fonctionnement	0,00		
<b>Chapitre 021 - Virement de la section de fonctionnement</b>			<b>0,00</b>	<b>0,00</b>	<b>0,00</b>
E128	28131	Amortissements bâtiments	581 500,00	581 245,09	
<b>chapitre 040 - Opérations d'ordre de transfert entre section</b>			<b>581 500,00</b>	<b>581 245,09</b>	<b>0,00</b>
E128	2031	Frais d'études	0,00	0,00	
<b>Chapitre 041 - Opérations patrimoniales</b>			<b>0,00</b>	<b>0,00</b>	<b>0,00</b>
<b>Total Recettes - SECTION INVESTISSEMENT</b>			<b>581 500,00</b>	<b>581 245,09</b>	<b>0,00</b>
Resultat de la section INVESTISSEMENT			-0,02	-0,03	0,00

Opération E128 CINEMA CORDELIERS  
Section FONCTIONNEMENT

OPERATION	ART	LIBELLE	TOTAL ALLOUE	TOTAL REALISE	REPORTS
E128	002	Résultat reporté	3 241 630,05	3 241 630,05	
<b>chapitre 002 - Résultat de fonctionnement reporté</b>			<b>3 241 630,05</b>	<b>3 241 630,05</b>	<b>0,00</b>
E128	63512	Taxes foncières	73 500,00	73 499,68	
<b>chapitre 011 - Charges à caractère général</b>			<b>73 500,00</b>	<b>73 499,68</b>	<b>0,00</b>
E128	6811	Dotations aux amortissements	581 500,00	581 245,09	
<b>chapitre 042 - Opérations d'ordre de transfert entre sections</b>			<b>581 500,00</b>	<b>581 245,09</b>	<b>0,00</b>
E128	66111	Intérêts réglés à l'échéance	143 705,67	143 626,70	
E128	66112	Intérêts - Rattachement des ICNE	-6 600,00	-6 535,94	
E128	6618	Intérêts des autres dettes	8 900,00	8 861,23	
<b>chapitre 66 - Charges financières</b>			<b>146 005,67</b>	<b>145 951,99</b>	<b>0,00</b>
E128	6743	Subventions exceptionnelles de fonctionnement	14 400,00	14 382,09	
<b>chapitre 67 - Charges exceptionnelles</b>			<b>14 400,00</b>	<b>14 382,09</b>	<b>0,00</b>
<b>Total Dépenses - SECTION FONCTIONNEMENT</b>			<b>4 057 035,72</b>	<b>4 056 708,90</b>	<b>0,00</b>
E128	777	Quote part subv invest transf. /résultat	89 000,00	88 925,55	
<b>chapitre 042 - Opérations d'ordre de transfert entre sections</b>			<b>89 000,00</b>	<b>88 925,55</b>	<b>0,00</b>
E128	7083	Locations diverses	198 700,00	198 257,16	
E128	7087	Remboursements de frais	73 500,00	73 499,68	
<b>chapitre 70 - Produits des sces, du domaine et ventes diverses</b>			<b>272 200,00</b>	<b>271 756,84</b>	<b>0,00</b>
<b>Total Recettes - SECTION FONCTIONNEMENT</b>			<b>361 200,00</b>	<b>360 682,39</b>	<b>0,00</b>
Resultat de la section FONCTIONNEMENT			-3 695 835,72	-3 696 026,51	32 / 169,00

Exercice 2020

Opération E199 DIVERS  
Section INVESTISSEMENT

OPERATION	ART	LIBELLE	TOTAL ALLOUE	TOTAL REALISE	REPORTS
E199	2313	Constructions	0,00	0,00	
<b>chapitre 23 - Immobilisations en cours</b>			<b>0,00</b>	<b>0,00</b>	<b>0,00</b>
<b>Total Dépenses - SECTION INVESTISSEMENT</b>			<b>0,00</b>	<b>0,00</b>	<b>0,00</b>
E199	001	Solde d'exécution de la SI reporté	0,02	0,02	
<b>chapitre 001 - Résultat d'investissement reporté</b>			<b>0,02</b>	<b>0,02</b>	<b>0,00</b>
<b>Total Recettes - SECTION INVESTISSEMENT</b>			<b>0,02</b>	<b>0,02</b>	<b>0,00</b>
Resultat de la section INVESTISSEMENT			0,02	0,02	0,00

Opération E199 DIVERS  
Section FONCTIONNEMENT

OPERATION	ART	LIBELLE	TOTAL ALLOUE	TOTAL REALISE	REPORTS
E199	6287	Remboursements de frais - contribution	0,00	0,00	
E199	63512	Taxes foncières			
<b>chapitre 011 - Charges à caractère général</b>			<b>0,00</b>	<b>0,00</b>	<b>0,00</b>
E199	6541	Créances admises en non valeur	0,00	0,00	
E199	658	Autres charges de gestion courante	100,00	0,00	
<b>chapitre 65 - Autres charges de gestion courante</b>			<b>100,00</b>	<b>0,00</b>	<b>0,00</b>
<b>Total Dépenses - SECTION FONCTIONNEMENT</b>			<b>100,00</b>	<b>0,00</b>	<b>0,00</b>
E199	002	Résultat reporté	3 632 336,97	3 632 336,97	
<b>chapitre 002 - Résultat de fonctionnement reporté</b>			<b>3 632 336,97</b>	<b>3 632 336,97</b>	<b>0,00</b>
E199	774	Subventions exceptionnelles	487 580,00	487 580,00	
<b>chapitre 77 - Produits exceptionnels</b>			<b>487 580,00</b>	<b>487 580,00</b>	<b>0,00</b>
<b>Total Recettes - SECTION FONCTIONNEMENT</b>			<b>4 119 916,97</b>	<b>4 119 916,97</b>	<b>0,00</b>
Resultat de la section FONCTIONNEMENT			4 119 816,97	4 119 916,97	0,00



## IV – ANNEXES

<b>IV - ANNEXES</b>	<b>IV</b>
<b>ELEMENTS DU BILAN EQUILIBRE DES OPERATIONS FINANCIERES - DEPENSES</b>	<b>A4.1</b>

DEPENSES A COUVRIR PAR DES RESSOURCES PROPRES

Art.	Libellé	Crédits de l'exercice	Réalizations
<b>DEPENSES TOTALES A COUVRIR PAR DES RESSOURCES PROPRES = A + B</b>		<b>623 400.00</b>	<b>623 007.51</b>
1631	Emprunts obligataires		
1641	Emprunts en euros	457 000.00	456 906.26
1643	Emprunts en devises		
16441	Opérations afférentes à l'emprunt		
1678	Autres emprunts et dettes		
1681	Autres emprunts		
1682	Bons à moyen terme négociables		
1687	Autres dettes	61 900.00	61 780.97
<b>16</b>	<b>Emprunts et dettes assimilées (A)</b>	<b>518 900.00</b>	<b>518 687.23</b>

	<b>Dépenses et transferts à déduire des ressources propres (B)</b>	<b>104 500.00</b>	<b>104 320.28</b>
10	<i>Reprise de dotations, fonds divers et réserves</i>		
10	Reversement de dotations, fonds divers et réserves		
139	<i>Subvention d'investissement transférée au compte de résultat</i>	104 500.00	104 320.28
020	Dépenses imprévues		

	Op. de l'exercice I	Restes à réaliser en dépenses au 31/12	Solde d'exécution D001 de l'exercice précédent (N-1)	TOTAL II
Dépenses à couvrir par des ressources propres	623 007.51		0.02	623 007.53

<b>IV - ANNEXES</b>	<b>IV</b>
<b>ELEMENTS DU BILAN EQUILIBRE DES OPERATIONS FINANCIERES - RECETTES</b>	<b>A4.2</b>

RESSOURCES PROPRES

Art.	Libellé	Crédits de l'exercice	Réalisations
<b>RECETTES (RESSOURCES PROPRES) = a + b</b>		<b>623 400.00</b>	<b>623 007.51</b>
10222 10228	FCTVA Autres fonds <b>Ressources propres externes de l'année (a)</b>		
26 27	Participations et créances rattachées à des participations Autres immobilisations financières		
<b>Ressources propres internes de l'année (b)</b>		<b>623 400.00</b>	<b>623 007.51</b>
15 1582	<i>Provisions pour risques et charges</i> AUTRES PROVISIONS POUR RISQUES ET CHARGES (BUDGETA)		
169	Primes de remboursement des obligations		
26	<i>Participations et créances rattachées à des participations</i>		
27	<i>Autres immobilisations financières</i>		
28 28131	<i>Amortissement des immobilisations</i> BATIMENTS	623 400.00 623 400.00	623 007.51 623 007.51
29	<i>Provisions pour dépréciation des immobilisations</i>		
39	<i>Provisions pour dépréciation des stocks et encours</i>		
481	<i>Charges à répartir sur plusieurs exercices</i>		
021	<i>Virement de la section de fonctionnement</i>		

	Opérations de l'exercice III	Restes à réaliser en recettes au 31/12	Solde d'exécution R001 de l'exercice précédent	Affectation R106 de l'exercice précédent	TOTAL IV
Total ressources propres disponibles	623 007.51		0.02		623 007.53

	Montant
Dépenses à couvrir par des ressources propres	II 623 007.53
Ressources propres disponibles	IV 623 007.53
Solde (IV - II)	V



# EMPRUNTS PROPRES

**IV – ANNEXES – EMPRUNTS PROPRES OICE**  
**ELEMENTS DU BILAN – ETAT DE LA DETTE - REPARTITION PAR NATURE DE DETTE**

**IV**  
**A2.2**

**A2.2 - RÉPARTITION PAR NATURE DE DETTE (hors 16449 et 166)**

Nature (Pour chaque ligne, indiquer le numéro de contrat)	Emprunts et dettes à l'origine du contrat													
	Organisme prêteur ou chef de file	Date de signature	Date d'émission ou date de mobilisation (1)	Date du premier remboursement	Nominal (2)	Type de taux d'intérêt (3)	Index (4)	Taux initial		Devise	Périodicité des remboursements (6)	Profil d'amortissement (7)	Possibilité de remboursement anticipé O/N	Catégorie d'emprunt (8)
								Niveau de taux (5)	Taux actuariel					
<b>163 Emprunts obligataires (Total)</b>														
<b>164 Emprunts auprès des établissements financiers (Total)</b>					7 000 000,00									
1641 Emprunts en euros (total)					7 000 000,00									
0520	CREDIT FONCIER DE FRANCE	08/10/2010	07/01/2011	25/01/2013	4 000 000,00	F	Taux fixe à 2,94 %	2,94	2,97	EUR	T	P	O	A-1
0521	CREDIT MUTUEL	23/05/2012	20/12/2012	30/04/2013	1 000 000,00	F	Taux fixe à 4,45 %	4,45	4,45	EUR	A	P	O	A-1
0524	CREDIT MUTUEL	30/05/2013	23/12/2013	30/04/2014	2 000 000,00	F	Taux fixe à 3,77 %	3,77	3,77	EUR	A	P	O	A-1
1643 Emprunts en devises (total)														
16441 Emprunts assortis d'une option de tirage sur ligne de trésorerie (total)														
<b>165 Dépôts et cautionnements reçus (Total)</b>														
<b>167 Emprunts et dettes assortis de conditions particulières (Total)</b>														
1671 Avances consolidées du Trésor (total)														
1672 Emprunts sur comptes spéciaux (total)														
1675 Dettes pour M.E.T.P et PPP (total)														
1676 Dettes envers locataires-acquéreurs (total)														
1678 Autres emprunts et dettes (total)														
<b>168 Emprunts et dettes assimilées (Total)</b>														
1681 Autres emprunts (total)														
1682 Bons à moyen terme négociables (total)														
1687 Autres dettes (total)														
<b>Total général</b>					<b>7 000 000,00</b>									

(1) Si un emprunt donne lieu à plusieurs mobilisations, indiquer la date de la première mobilisation.

(2) Nominal : montant emprunté à l'origine.

(3) Type de taux d'intérêt : F : fixe ; V : variable simple ; C : complexe (c'est-à-dire un taux variable qui n'est pas seulement défini comme la simple addition d'un taux usuel de référence et d'une marge exprimée en point de pourcentage).

(4) Mentionner le ou les types d'index (ex : Euribor 3 mois).

(5) Indiquer le niveau de taux à l'origine du contrat.

(6) Indiquer la périodicité des remboursements A : annuelle ; M : mensuelle ; B : bimestrielle ; S : semestrielle ; T : trimestrielle, X autre.

(7) Indiquer C pour amortissement annuel constant, P pour amortissement annuel progressif, F pour *in fine*, X pour autres à préciser.

(8) Catégorie d'emprunt à l'origine. Exemple A-1 (cf. la classification des emprunts suivant la typologie de la circulaire IOCB1015077C du 25 juin 2010 sur les produits financiers offerts aux collectivités territoriales).

<b>IV – ANNEXES – EMPRUNTS PROPRES OICE</b>	<b>IV</b>
<b>ELEMENTS DU BILAN – ETAT DE LA DETTE - REPARTITION PAR NATURE DE DETTE</b>	<b>A2.2</b>

**A2.2 - RÉPARTITION PAR NATURE DE DETTE (hors 16449 et 166) (suite)**

Nature (Pour chaque ligne, indiquer le numéro de contrat)	Emprunts et dettes au 31/12/2020											
	Couverture ? O/N (10)	Montant couvert	Catégorie d'emprunt après couverture éventuelle (11)	Capital restant dû au 31/12/2020	Durée résiduelle (en années)	Taux d'intérêt			Annuité de l'exercice			ICNE de l'exercice
						Type de taux (12)	Index (13)	Niveau de taux d'intérêt au 31/12/2020 (14)	Capital	Charges d'intérêt (15)	Intérêts perçus (le cas échéant) (16)	
<b>163 Emprunts obligataires (Total)</b>												
<b>164 Emprunts auprès des établissements financiers (Total)</b>				<b>3 836 487,65</b>					<b>456 906,26</b>	<b>143 626,70</b>		<b>57 560,62</b>
1641 Emprunts en euros (total)				3 836 487,65					456 906,26	143 626,70		57 560,62
0520	N		A-1	2 085 574,01	6,82	F	Taux fixe à 2.94 %	2,93	264 543,03	66 194,65		11 070,92
0521	N		A-1	547 809,33	6,33	F	Taux fixe à 4.45 %	4,44	65 501,67	27 292,34		16 251,68
0524	N		A-1	1 203 104,31	7,33	F	Taux fixe à 3.77 %	3,76	126 861,56	50 139,71		30 238,02
1643 Emprunts en devises (total)												
16441 Emprunts assortis d'une option de tirage sur ligne de trésorerie (total) (9)												
<b>165 Dépôts et cautionnements reçus (Total)</b>												
<b>167 Emprunts et dettes assortis de conditions particulières (Total)</b>												
1671 Avances consolidées du Trésor (total)												
1672 Emprunts sur comptes spéciaux (total)												
1675 Dettes pour M.E.T.P et PPP (total)												
1676 Dettes envers locataires-acquéreurs (total)												
1678 Autres emprunts et dettes (total)												
<b>168 Emprunts et dettes assimilées (Total)</b>												
1681 Autres emprunts (total)												
1682 Bons à moyen terme négociables (total)												
1687 Autres dettes (total)												
<b>Total général</b>		<b>0,00</b>		<b>3 836 487,65</b>					<b>456 906,26</b>	<b>143 626,70</b>	<b>0,00</b>	<b>57 560,62</b>

(9) S'agissant des emprunts assortis d'une ligne de trésorerie, il faut faire ressortir le remboursement du capital de la dette prévue pour l'exercice correspondant au véritable endettement.

(10) Si l'emprunt est soumis à couverture, il convient de compléter le tableau « détail des opérations de couverture ».

(11) Catégorie d'emprunt. Exemple A-1 (cf. la classification des emprunts suivant la typologie de la circulaire IOCB1015077C du 25 juin 2010 sur les produits financiers offerts aux collectivités territoriales).

En cas de couverture partielle, indiquer plusieurs catégories d'emprunt (exemple : A-1 ; C-3).

(12) Type de taux d'intérêt : F : fixe ; V : variable simple ; C : complexe (c'est-à-dire un taux variable qui n'est pas seulement défini comme la simple addition d'un taux usuel de référence et d'une marge exprimée en point de pourcentage).

(13) Mentionner l'index en cours au 31/12/2020 après opérations de couverture.

(14) Taux après opérations de couverture éventuelles. Pour les emprunts à taux variable, indiquer le niveau moyen du taux constaté sur l'année.

(15) Il s'agit des intérêts dus au titre du contrat initial et comptabilisés à l'article 66111 « Intérêts réglés à l'échéance » (intérêts décaissés) et intérêts éventuels dus au titre du contrat d'échange éventuel et comptabilisés à l'article 668.

(16) Indiquer les intérêts éventuellement reçus au titre du contrat d'échange éventuel et comptabilisés au 768.

<b>IV – ANNEXES – EMPRUNTS PROPRES OICE</b>	<b>IV</b>
<b>ELEMENTS DU BILAN – ETAT DE LA DETTE – TYPOLOGIE DE LA REPARTITION DE L'ENCOURS</b>	<b>A2.4</b>

### A2.4 - TYPOLOGIE DE LA REPARTITION DE L'ENCOURS (1)

Indices sous-jacents		(1) Indices zone euros	(2) Indices inflation française ou zone euro ou écart entre ces indices	(3) Ecart d'indices zone euro	(4) Indices hors zone euro et écarts d'indices dont l'un est un indice hors zone euro	(5) Ecart d'indices hors zone euro	(6) Autres indices
<b>Structure</b>							
<b>(A) Taux fixe simple. Taux variable simple. Echange de taux fixe contre taux variable ou inversement. Echange de taux structuré contre taux variable ou taux fixe (sens unique). Taux variable simple plafonné (cap) ou encadré (tunnel)</b>	Nombre de produits	3					
	% de l'encours	100,00%					
	Montant en euros	3 836 488 €					
<b>(B) Barrière simple. Pas d'effet de levier</b>	Nombre de produits						
	% de l'encours						
	Montant en euros						
<b>(C) Option d'échange (swaption)</b>	Nombre de produits						
	% de l'encours						
	Montant en euros						
<b>(D) Multiplicateur jusqu'à 3; multiplicateur jusqu'à 5 capé</b>	Nombre de produits						
	% de l'encours						
	Montant en euros						
<b>(E) Multiplicateur jusqu'à 5</b>	Nombre de produits						
	% de l'encours						
	Montant en euros						
<b>(F) Autres types de structures</b>	Nombre de produits						
	% de l'encours						
	Montant en euros						

(1) Cette annexe retrace le stock de dette au 31/12/N après opérations de couverture éventuelles.

DETTE DIRECTE OICE

ÉTAT DE LA DETTE AVEC DÉTAIL DES I.C.N.E.

MÉTHODE DE LA CONTREPASSATION

N° EMPRUNT	DATE D'ÉCHÉANCE	ICNE 66112		
		EXERCICE N-1 2019	EXERCICE N 2020	TOTAL
520	25/01/2019	12 475,20	11 070,92	-1 404,28
521	30/04/2019	18 194,89	16 251,68	-1 943,21
524	30/04/2019	33 426,47	30 238,02	-3 188,45
<b>1641, EMPRUNTS EUROS – OPÉRATION E128 – CINÉMA – CORDELIERS</b>		<b>64 096,56</b>	<b>57 560,62</b>	<b>-6 535,94</b>



# EMPRUNTS GLOBALISES

<b>IV – ANNEXES – EMPRUNTS GLOBALISES OICE</b>	<b>IV</b>
<b>ELEMENTS DU BILAN – ETAT DE LA DETTE - REPARTITION PAR NATURE DE DETTE</b>	<b>A2.2</b>

**A2.2 - RÉPARTITION PAR NATURE DE DETTE (hors 16449 et 166)**

Nature (Pour chaque ligne, indiquer le numéro de contrat)	Emprunts et dettes à l'origine du contrat													
	Organisme prêteur ou chef de file	Date de signature	Date d'émission ou date de mobilisation (1)	Date du premier remboursement	Nominal (2)	Type de taux d'intérêt (3)	Index (4)	Taux initial		Devise	Périodicité des remboursements (6)	Profil d'amortissement (7)	Possibilité de remboursement anticipé O/N	Catégorie d'emprunt (8)
								Niveau de taux (5)	Taux actuariel					
<b>163 Emprunts obligataires (Total)</b>														
<b>164 Emprunts auprès des établissements financiers (Total)</b>														
1641 Emprunts en euros (total)														
1643 Emprunts en devises (total)														
16441 Emprunts assortis d'une option de tirage sur ligne de trésorerie (total)														
<b>165 Dépôts et cautionnements reçus (Total)</b>														
<b>167 Emprunts et dettes assortis de conditions particulières (Total)</b>														
1671 Avances consolidées du Trésor (total)														
1672 Emprunts sur comptes spéciaux (total)														
1675 Dettes pour M.E.T.P et PPP (total)														
1676 Dettes envers locataires-acquéreurs (total)														
1678 Autres emprunts et dettes (total)														
<b>168 Emprunts et dettes assimilées (Total)</b>					<b>1 545 151,13</b>									
1681 Autres emprunts (total)														
1682 Bons à moyen terme négociables (total)														
1687 Autres dettes (total)					<b>1 545 151,13</b>									
Emprunt-Globalisé-51841	CREDIT FONCIER DE FRANCE	25/10/2012	25/10/2012	25/01/2013	1 100 000,00	F	Taux fixe à 2.94 %	2,94	2,97	EUR	T	P	O	A-1
Emprunt-Globalisé-48042	CAISSE D'EPARGNE	11/12/2001	11/12/2001	31/12/2001	304 898,03	C	Taux fixe 1.99% à barrière 5.5% sur Libor USD 12M(Postfixé) (Marge de - 0.22%)	4,94	4,94	EUR	A	P	O	E-3
Emprunt-Globalisé-49141	CREDIT FONCIER DE FRANCE	11/12/2001	20/12/2001	31/12/2002	140 253,10	C	Taux fixe 2.69% à barrière 6% sur Libor USD 12M(Postfixé)	2,69	2,69	EUR	A	P	O	E-3
<b>Total général</b>					<b>1 545 151,13</b>									

(1) Si un emprunt donne lieu à plusieurs mobilisations, indiquer la date de la première mobilisation.

(2) Nominal : montant emprunté à l'origine.

(3) Type de taux d'intérêt : F : fixe ; V : variable simple ; C : complexe (c'est-à-dire un taux variable qui n'est pas seulement défini comme la simple addition d'un taux usuel de référence et d'une marge exprimée en point de pourcentage).

(4) Mentionner le ou les types d'index (ex : Euribor 3 mois).

(5) Indiquer le niveau de taux à l'origine du contrat.

(6) Indiquer la périodicité des remboursements A : annuelle, M : mensuelle, B : bimestrielle, S : semestrielle, T : trimestrielle, X autre.

(7) Indiquer C pour amortissement annuel constant, P pour amortissement annuel progressif, F pour *in fine*, X pour autres à préciser.

(8) Catégorie d'emprunt à l'origine. Exemple A-1 (cf. la classification des emprunts suivant la typologie de la circulaire IOCB1015077C du 25 juin 2010 sur les produits financiers offerts aux collectivités territoriales).

<b>IV – ANNEXES – EMPRUNTS GLOBALISES OICE</b>	<b>IV</b>
<b>ELEMENTS DU BILAN – ETAT DE LA DETTE - REPARTITION PAR NATURE DE DETTE</b>	<b>A2.2</b>

**A2.2 - RÉPARTITION PAR NATURE DE DETTE (hors 16449 et 166) (suite)**

Nature (Pour chaque ligne, indiquer le numéro de contrat)	Emprunts et dettes au 31/12/2020											
	Couverture ? O/N (10)	Montant couvert	Catégorie d'emprunt après couverture éventuelle (11)	Capital restant dû au 31/12/2020	Durée résiduelle (en années)	Taux d'intérêt			Annuité de l'exercice			ICNE de l'exercice
						Type de taux (12)	Index (13)	Niveau de taux d'intérêt au 31/12/2020 (14)	Capital	Charges d'intérêt (15)	Intérêts perçus (le cas échéant) (16)	
<b>163 Emprunts obligataires (Total)</b>												
<b>164 Emprunts auprès des établissements financiers (Total)</b>												
1641 Emprunts en euros (total)												
1643 Emprunts en devises (total)												
16441 Emprunts assortis d'une option de tirage sur ligne de trésorerie (total) (9)												
<b>165 Dépôts et cautionnements reçus (Total)</b>												
<b>167 Emprunts et dettes assortis de conditions particulières (Total)</b>												
1671 Avances consolidées du Trésor (total)												
1672 Emprunts sur comptes spéciaux (total)												
1675 Dettes pour M.E.T.P et PPP (total)												
1676 Dettes envers locataires-acquéreurs (total)												
1678 Autres emprunts et dettes (total)												
<b>168 Emprunts et dettes assimilées (Total)</b>				<b>381 369,62</b>					<b>61 780,97</b>	<b>12 854,83</b>		
1681 Autres emprunts (total)												
1682 Bons à moyen terme négociables (total)												
1687 Autres dettes (total)				<b>381 369,62</b>					<b>61 780,97</b>	<b>12 854,83</b>		
Emprunt-Globalisé-51841	N		A-1	279 187,67	6,82	F	Taux fixe à 2.94 %	2,93	35 413,29	8 861,23		
Emprunt-Globalisé-48042	N		E-3	92 258,80	5	C	Taux fixe 3.09% si Spread CMS EUR 10A(Postfixé)-CMS EUR 2A(Postfixé) >= 0% sinon (6.5% - 5 x spread)	3,08	16 826,20	3 370,73		
Emprunt-Globalisé-49141	N		E-3	9 923,15	1	C	Taux fixe 3.2% si Spread CMS EUR 10A(Postfixé)-CMS EUR 2A(Postfixé) >= 0% sinon (6.5% - 5 x spread)	3,19	9 541,48	622,87		
<b>Total général</b>		<b>0,00</b>		<b>381 369,62</b>					<b>61 780,97</b>	<b>12 854,83</b>	<b>0,00</b>	<b>0,00</b>

(9) S'agissant des emprunts assortis d'une ligne de trésorerie, il faut faire ressortir le remboursement du capital de la dette prévue pour l'exercice correspondant au véritable endettement.

(10) Si l'emprunt est soumis à couverture, il convient de compléter le tableau « détail des opérations de couverture ».

(11) Catégorie d'emprunt. Exemple A-1 (cf. la classification des emprunts suivant la typologie de la circulaire IOCB1015077C du 25 juin 2010 sur les produits financiers offerts aux collectivités territoriales).

En cas de couverture partielle, indiquer plusieurs catégories d'emprunt (exemple : A-1 ; C-3).

(12) Type de taux d'intérêt : F : fixe ; V : variable simple ; C : complexe (c'est-à-dire un taux variable qui n'est pas seulement défini comme la simple addition d'un taux usuel de référence et d'une marge exprimée en point de pourcentage).

(13) Mentionner l'index en cours au 31/12/2020 après opérations de couverture.

(14) Taux après opérations de couverture éventuelles. Pour les emprunts à taux variable, indiquer le niveau moyen du taux constaté sur l'année.

(15) Il s'agit des intérêts dus au titre du contrat initial et comptabilisés à l'article 66111 « Intérêts réglés à l'échéance » (intérêts décaissés) et intérêts éventuels dus au titre du contrat d'échange éventuel et comptabilisés à l'article 668.

(16) Indiquer les intérêts éventuellement reçus au titre du contrat d'échange éventuel et comptabilisés au 768.

<b>IV – ANNEXES – EMPRUNTS GLOBALISES OICE</b>	<b>IV</b>
<b>ELEMENTS DU BILAN – ETAT DE LA DETTE - REPARTITION DES EMPRUNTS PAR STRUCTURE DE TAUX</b>	<b>A2.3</b>

**A2.3 - REPARTITION DES EMPRUNTS PAR STRUCTURE DE TAUX (HORS A1)**

Emprunts ventilés par structure de taux selon le risque le plus élevé (Pour chaque ligne, indiquer le numéro de contrat) (1)	Organisme prêteur ou chef de file	Nominal (2)	Capital restant dû au 31/12/2020 (3)	Type d'indices (4)	Durée du contrat	Dates des périodes bonifiées	Taux minimal (5)	Taux maximal (6)	Coût de sortie (7)	Taux maximal après couverture éventuelle (8)	Niveau de taux d'intérêt au 31/12/2020 (9)	Intérêts payés au cours de l'exercice (10)	Intérêts perçus au cours de l'exercice (le cas échéant) (11)	% par type de taux selon le capital restant dû
Echange de taux, taux variable simple plafonné (cap) ou encadré (tunnel) (A)														
<b>TOTAL (A)</b>														
Barrière simple (B)														
<b>TOTAL (B)</b>														
Option d'échange (C)														
<b>TOTAL (C)</b>														
Multiplicateur jusqu'à 3 ou multiplicateur jusqu'à 5 capé (D)														
<b>TOTAL (D)</b>														
Multiplicateur jusqu'à 5 (E)														
Emprunt-Globalisé-48042	CAISSE D'EPARGNE	304 898,03	92 258,80	3	24		Taux fixe 1,99% à barrière 5.5% sur Libor USD 12M(Postfixé) (Marge de -0.22%)	Taux fixe 1,99% à barrière 5.5% sur Libor USD 12M(Postfixé) (Marge de -0.22%)		Taux fixe 3,09% si Spread CMS EUR 10A(Postfixé)-CMS EUR 2A(Postfixé) >= 0% sinon (6,5% - 5 x spread)	3,09	3 370,73		24,19
Emprunt-Globalisé-49141	CREDIT FONCIER DE FRANCE	140 253,10	9 923,15	3	20		Taux fixe 2,69% à barrière 6% sur Libor USD 12M(Postfixé)	Taux fixe 3,2% si Spread CMS EUR 10A(Postfixé)-CMS EUR 2A(Postfixé) >= 0% sinon (6,5% - 5 x spread)	0,00	Taux fixe 3,2% si Spread CMS EUR 10A(Postfixé)-CMS EUR 2A(Postfixé) >= 0% sinon (6,5% - 5 x spread)	3,20	622,87		2,60
<b>TOTAL (E)</b>		<b>445 151,13</b>	<b>102 181,95</b>									<b>3 993,60</b>		<b>26,79</b>
Autres types de structures (F)														
<b>TOTAL (F)</b>														
<b>TOTAL GENERAL</b>		<b>445 151,13</b>	<b>102 181,95</b>									<b>3 993,60</b>		<b>26,79</b>

(1) Répartir les emprunts selon le type de structure taux (de A à F selon la classification de la charte de bonne conduite) en fonction du risque le plus élevé à courir sur toute la durée de vie du contrat de prêt et après opérations de couverture éventuelles.

(2) Nominal : montant emprunté à l'origine. En cas de couverture partielle d'un emprunt, indiquer séparément sur deux lignes la part du nominal couvert et la part non couverte.

(3) En cas de couverture partielle d'un emprunt, indiquer séparément sur deux lignes la part du capital restant dû couvert et la part non couverte.

(4) Indiquer la classification de l'indice sous-jacent suivant la typologie de la circulaire du 25 juin 2010 sur les produits financiers (de 1 à 6).

1 : Indice zone euro / 2 : Indices inflation française ou zone euro ou écart entre ces indices / 3 : Ecart indice zone euro / 4 : Indices hors zone euro ou écart d'indices dont l'un est hors zone euro / 5 : écarts d'indices hors zone euro / 6 : autres indices.

(5) Taux hors opération de couverture. Indiquer le montant, l'index ou la formule correspondant au taux minimal du contrat de prêt sur toute la durée du contrat.

(6) Taux hors opération de couverture. Indiquer le montant, l'index ou la formule correspondant au taux maximal du contrat de prêt sur toute la durée du contrat.

(7) Coût de sortie : Indiquer le montant de l'indemnité contractuelle de remboursement définitif de l'emprunt au 31/12/2020.

(8) Montant, index ou formule.

(9) Indiquer le niveau moyen du taux constaté sur l'année.

(10) Indiquer les intérêts dus au titre de contrat initial et comptabilisés à l'article 66111 et des intérêts éventuels dus au titre du contrat d'échange et comptabilisés à l'article 668.

(11) Indiquer les intérêts reçus au titre du contrat d'échange et comptabilisés au 778.

<b>IV - ANNEXES</b>	<b>IV</b>
<b>ELEMENTS DU BILAN – ETAT DE LA DETTE – TYPOLOGIE DE LA REPARTITION DE L'ENCOURS</b>	<b>A2.4</b>

### A2.4 - TYPOLOGIE DE LA REPARTITION DE L'ENCOURS (1)

Indices sous-jacents		(1)	(2)	(3)	(4)	(5)	(6)
		Indices zone euros	Indices inflation française ou zone euro ou écart entre ces indices	Ecarts d'indices zone euro	Indices hors zone euro et écarts d'indices dont l'un est un indice hors zone euro	Ecarts d'indices hors zone euro	Autres indices
<b>Structure</b>							
<b>(A) Taux fixe simple. Taux variable simple. Echange de taux fixe contre taux variable ou inversement. Echange de taux structuré contre taux variable ou taux fixe (sens unique). Taux variable simple plafonné (cap) ou encadré (tunnel)</b>	Nombre de produits	1					
	% de l'encours	73,21 %					
	Montant en euros	279 188 €					
<b>(B) Barrière simple. Pas d'effet de levier</b>	Nombre de produits						
	% de l'encours						
	Montant en euros						
<b>(C) Option d'échange (swaption)</b>	Nombre de produits						
	% de l'encours						
	Montant en euros						
<b>(D) Multiplicateur jusqu'à 3; multiplicateur jusqu'à 5 capé</b>	Nombre de produits						
	% de l'encours						
	Montant en euros						
<b>(E) Multiplicateur jusqu'à 5</b>	Nombre de produits			2			
	% de l'encours			26,79 %			
	Montant en euros			102 182 €			
<b>(F) Autres types de structures</b>	Nombre de produits						
	% de l'encours						
	Montant en euros						

(1) Cette annexe retrace le stock de dette au 31/12/N après opérations de couverture éventuelles.

# ETAT DES IMMOBILISATIONS

## RÉCAPITULATIF ÉTAT ACTIF IMMOBILISÉ AU 31/12/2020 – BUDGET OICE

Sens	Nature d'acquisition	Montant acquisition	Montant amortissement antérieur	Montant amortissement exercice	Montant VNC au 01/01	Montant VNC au 31/12
<b>DÉPENSES</b>	2131	10 498 511,37	4 843 965,50	623 007,51	5 654 545,87	5 031 538,36
	<b>Total</b>	<b>10 498 511,37</b>	<b>4 843 965,50</b>	<b>623 007,51</b>	<b>5 654 545,87</b>	<b>5 031 538,36</b>
<b>RECETTES</b>	1311	106 714,31	106 714,31	0,00	0,00	0,00
	1312	159 571,73	135 298,33	4 978,88	24 273,40	19 294,52
	1318	1 783 381,70	898 653,75	99 341,40	884 727,95	785 386,55
	<b>Total</b>	<b>2 049 667,74</b>	<b>1 140 666,39</b>	<b>104 320,28</b>	<b>909 001,35</b>	<b>804 681,07</b>

# ETAT D'INVENTAIRE DETAILLE

## Critères de sélection :

Tous les services  
 Tous les types d'immobilisation  
 Toutes les natures  
 Tous les numéros d'immobilisation  
 Toutes les classes d'immobilisation  
 Toutes les familles d'immobilisation  
 Toutes les localisations  
 Pas de critère sur les dates d'acquisition

Cessions partielles déduites de la valeur d'acquisition.  
 Valeur des cessions selon le prix de cession +/- valeur.

Exercice : 2020 Budget: O.I.C.E. Nature : 2131 BATIMENTS

Nature	Numéro inventaire	Désignation du bien	Valeur d'acquisition	Date d'acquisition	Quantité	Date de mise en service	Date de début d'amortissement	Durée d'amortissement	Ces. part. déduites	Ces. part/tot. de l'exercice	Amortissement de l'exercice	Amortissements antérieurs	VNC au 01/01/2020	VNC au 31/12/2020
2131	100147	MOE CINEMA CORDELIERS TRAVAUX 2013 - E128	2 813 001.72	22-03-2013	0		01-01-2019	11			183 228.58	1 094 675.80	1 718 325.92	1 535 097.34
2131	101563	MOE CINEMA CORDELIERS TRAVAUX 2014 - E128	297 307.75	31-07-2014	0		01-01-2019	11			19 365.53	115 696.91	181 610.84	162 245.31
2131	102463	TRAVAUX 2015 - COSTES / AIR GAMMA - E124	6 753.98	24-08-2015	0		01-01-2019	7	6 753.98		341.07	5 091.15	1 662.83	1 321.76
2131	BH-10300-2002	TRAVAUX 2002 - COSTES / AIR GAMMA - E124 (OICE-10300)	2 589.23	07-02-2002	0	07-02-2002	01-01-2019	7			130.76	1 951.76	637.47	506.71
2131	BH-10309-2011	MOE CINEMA CORDELIERS TRAVAUX 2011 - E128 (OICE-10309)	2 690 424.26	31-12-2011	0		01-01-2019	11			175 244.34	1 046 974.95	1 643 449.31	1 468 204.97
2131	BH-10313-2012	MOE CINEMA CORDELIERS TRAVAUX 2012 - E128 (OICE-10313)	3 122 783.68	29-05-2012	0		01-01-2019	11			203 406.64	1 215 227.03	1 907 556.65	1 704 150.01
2131	T11-9395-2000	ACQUISITION TERRAIN - COSTES - E124 (OICE-9395)	262 055.96	11-01-2000	0	11-01-2000	01-01-2019	7			13 233.77	197 537.73	64 518.23	51 284.46
2131	10298-2002	TRAVAUX 2002 - AR JARLARD - E120 (OICE-10298)	8 340.35	06-03-2002	0	06-03-2002	01-01-2019	1			0.00	8 340.35	0.00	0.00
2131	10305-2003	TRAVAUX 2003 - AR JARLARD - E120 (OICE-10305)	15 189.40	10-01-2003	0	20-05-2003	01-01-2019	1			0.00	15 189.40	0.00	0.00
2131	BH-10284-1997	ACQUISITION BATIMENT 1997 - AR JARLARD - E120 (OICE-10284)	64 098.10	31-12-1997	0	31-12-1997	01-01-2019	1			0.00	64 098.10	0.00	0.00
2131	BH13-10210-2001	TRAVAUX 2001 - AR JARLARD - E120 (OICE-10210)	15 551.90	10-05-2001	0		01-01-2019	1			0.00	15 551.90	0.00	0.00
2131	BH15-8388-2000	TRAVAUX 2000 - AR JARLARD - E120 (OICE-8388)	0.00	31-12-2000	0	31-12-2000		0	12 262.31		0.00	0.00	0.00	0.00
2131	BH15-10213-2001	TRAVAUX 2001 - COSTES / AIR GAMMA - E124 (OICE-10213)	14 083.81	19-01-2001	0		01-01-2019	7	369.62		711.23	10 616.37	3 467.44	2 756.21
2131	BH15-8365-1999	TRAVAUX 1999 - COSTES - E124 (OICE-8365)	163 373.28	31-12-1999	0	31-12-1999	01-01-2019	7			8 250.32	123 150.74	40 222.54	31 972.22
2131	BH15-8367-1998	TRAVAUX 1998 - AR JARLARD - E120 (OICE-8367)	68 478.16	31-12-1998	0	31-12-1998	01-01-2019	1			0.00	68 478.16	0.00	0.00
2131	BH15-8368-1998	TRAVAUX 1998 - AR JARLARD - E120 (OICE-8368)	16 021.66	31-12-1998	0	31-12-1998	01-01-2019	1			0.00	16 021.66	0.00	0.00
2131	BH15-8381-1996	TRAVAUX 1996 - AR JARLARD - E120 (OICE-8381)	9 029.40	31-12-1996	0	31-12-1996	01-01-2019	1			0.00	9 029.40	0.00	0.00
2131	BH15-8382-1997	TRAVAUX 1997 - AR JARLARD - E120 (OICE-8382)	500 723.00	31-12-1997	0	31-12-1997	01-01-2019	1			0.00	500 723.00	0.00	0.00
2131	BH15-8385-1999	TRAVAUX 1999 - AR JARLARD - E120 (OICE-8385)	50 580.01	31-12-1999	0	31-12-1999	01-01-2019	1	17 551.25		0.00	50 580.01	0.00	0.00
2131	BH15-8392-2000	TRAVAUX 2000 - COSTES / AIR GAMMA - E124 (OICE-8392)	378 125.72	31-12-2000	0	31-12-2000	01-01-2019	7			19 095.27	285 031.08	93 094.64	73 999.37
Total			10 498 511.37						36 937.16		623 007.51	4 843 965.50	5 654 545.87	5 031 538.36

TOTAL GENERAL			10 498 511.37						36 937.16		623 007.51	4 843 965.50	5 654 545.87	5 031 538.36
---------------	--	--	---------------	--	--	--	--	--	-----------	--	------------	--------------	--------------	--------------

# ETAT D'INVENTAIRE DETAILLE

## Critères de sélection :

Recettes immobilisées

Tous les services

Tous les types d'immobilisation

Toutes les natures

Tous les numéros d'immobilisation

Toutes les classes d'immobilisation

Toutes les familles d'immobilisation

Toutes les localisations

Pas de critère sur les dates d'acquisition

Cessions partielles déduites de la valeur d'acquisition.

Valeur des cessions selon le prix de cession +/- valeur.

**Exercice : 2020 Budget: O.I.C.E. Nature : 1311 ETAT ET ETABLISSEMENTS NATIONAUX**

Nature	Numéro inventaire	Désignation du bien	Valeur d'acquisition	Date d'acquisition	Quantité	Date de mise en service	Date de début d'amortissement	Durée amortissement	Ces. part. déduites	Ces. part/tot. de l'exercice	Amortissement de l'exercice	Amortissements antérieurs	VNC au 01/01/2020	VNC au 31/12/2020
1311	234	SUBV. FNADT JARLARD E120 (SUB-OICE-234)	106 714.31	01-01-1993	0	01-01-1993	01-01-2019	1			0.00	106 714.31	0.00	0.00
Total			106 714.31								0.00	106 714.31	0.00	0.00

Exercice : 2020 Budget: O.I.C.E. Nature : 1312 REGIONS

Nature	Numéro inventaire	Désignation du bien	Valeur d'acquisition	Date d'acquisition	Quantité	Date de mise en service	Date de début d'amortissement	Durée amortissement	Ces. part. déduites	Ces. part/tot. de l'exercice	Amortissement de l'exercice	Amortissements antérieurs	VNC au 01/01/2020	VNC au 31/12/2020
1312	216	SUBV. REGION SOLDE OPERATION E124 COSTES (SUB-OICE-216)	39 319.94	01-01-2002	0	01-01-2002	01-01-2019	7			1 985.65	29 639.36	9 680.58	7 694.93
1312	218	SUBV. REGION OPERATION E124 COSTES (SUB-OICE-218)	59 272.18	01-01-2001	0	01-01-2001	01-01-2019	7			2 993.23	44 679.36	14 592.82	11 599.59
1312	222	SUBV. REGION OPERATION E120 ATELIERS RELAIS JARLAR (SUB-OICE-222)	60 979.61	01-01-2001	0	01-01-2001	01-01-2019	1			0.00	60 979.61	0.00	0.00
Total			159 571.73								4 978.88	135 298.33	24 273.40	19 294.52

Exercice : 2020 Budget: O.I.C.E. Nature : 1318 AUTRES

Nature	Numéro inventaire	Désignation du bien	Valeur d'acquisition	Date d'acquisition	Quantité	Date de mise en service	Date de début d'amortissement	Durée amortissement	Ces. part. déduites	Ces. part/tot. de l'exercice	Amortissement de l'exercice	Amortissements antérieurs	VNC au 01/01/2020	VNC au 31/12/2020
1318	106414	SUBV CINEMOVIDA OPERATION E128	1 365 222.19	24-06-2013	0		01-01-2019	11			88 925.55	531 274.36	833 947.83	745 022.28
1318	214	SUBV. FEDER ATELIER E124 COSTES (SUB-OICE-214)	108 688.00	01-01-2004	0	01-01-2004	01-01-2019	7			5 488.72	81 928.99	26 759.01	21 270.29
1318	217	SUBV. FIBM OPERATION E124 COSTES (SUB-OICE-217)	97 567.37	01-01-2002	0	01-01-2002	01-01-2019	7			4 927.13	73 546.26	24 021.11	19 093.98
1318	225	SUBV. FIBM OPERATION E120 ATELIERS RELAIS JARLARD (SUB-OICE-225)	42 380.83	01-01-2000	0	01-01-2000	01-01-2019	1			0.00	42 380.83	0.00	0.00
1318	230	SUBV. FIBM JARLARD E120 (SUB-OICE-230)	105 952.07	01-01-1998	0	01-01-1998	01-01-2019	1			0.00	105 952.07	0.00	0.00
1318	233	SUBV. FIBM JARLARD E120 (SUB-OICE-233)	63 571.24	01-01-1997	0	01-01-1997	01-01-2019	1			0.00	63 571.24	0.00	0.00
Total			1 783 381.70								99 341.40	898 653.75	884 727.95	785 386.55
TOTAL GENERAL			2 049 667.74								104 320.28	1 140 666.39	909 001.35	804 681.07



ARRÊTÉ – SIGNATURES – OICE

Nombre de membres en exercice	43
Nombre de membres présents	33
Nombre de membres excusés	8
Nombre de membres absents	0
VOTES : Pour .....	31
Contre .....	10
Abstentions .....	0

Date de convocation :

Le présent Compte Administratif de l'année 2020 a été voté par les membres du Conseil Municipal de la ville d'Albi réunis en session ordinaire conformément à la loi, le 28 juin 2021.

Présenté par le Maire,  
A ALBI, le 28 juin 2021  
Le Maire,



Stéphanie GUIRAUD-CHAUMEIL.

Certifié exécutoire par le Maire, compte tenu de la transmission en Préfecture du Tarn, le                    et de la publication le



REPUBLIQUE FRANCAISE

... VILLE D'ALBI

POSTE COMPTABLE DE ALBI VILLE ET PERIPHERIE

SERVICE PUBLIC LOCAL  
COMMUNE  
dont la population est de 3500 habitants et plus

M4

**COMPTE ADMINISTRATIF**

PARC EXPOSITION

ANNEE 2020



## SOMMAIRE

Pages	
	<p><b>I - Informations générales</b>            - Modalités de vote du budget</p> <p><b>II- Présentation générale du compte administratif</b>            A1- Vue d'ensemble - Exécution du budget et détail des restes à réaliser            A2- Vue d'ensemble - Section d'exploitation - Chapitres            A3- Vue d'ensemble - Section d'investissement - Chapitres            B1- Balance générale du budget - Dépenses            B2- Balance générale du budget - Recettes</p> <p><b>III - Vote du compte administratif</b>            A1- Section d'exploitation - Détail des dépenses            A2- Section d'exploitation - Détail des recettes            B1- Section d'investissement - Détail des dépenses            B2- Section d'investissement - Détail des recettes            B3- Opérations d'équipement pour vote - Détail des chapitres et articles            B3- Opérations d'équipement pour info - Détail des chapitres et articles</p>

IV - ANNEXES		
	<b>A - Eléments du bilan</b>	
	A1- Etat de la dette 1.1- Détail des crédits de trésorerie 1.2- Répartition par nature de dette 1.3- Répartition des emprunts par structure de taux 1.4- Typologie de la répartition de l'encours 1.5- Détail des opérations de couverture 1.6- Autres dettes A2- Méthodes utilisées pour les amortissements A3.1- Etat des provisions et des dépréciations A3.2- Etalement des provisions A4.1- Equilibre des opérations financières - Dépenses A4.2- Equilibre des opérations financières - Recettes A5.1- Etats vent. dépenses, recettes services eau et assainissement A5.2- Etats vent. dép. rec. serv. assainiss. collectif, non collec. A6- Etat des charges transférées A7- Détail des opérations pour le compte de tiers A8.1- Variation du patrimoine R2313-3 - Entrées A8.2- Variation du patrimoine R2313-3 - Sorties A8.3- Opérations liées aux cessions A9.1- Variation du patrimoine L300-5 - Entrées A9.2- Variation du patrimoine L300-5 - Sorties A10- Etat des travaux en régie	
	<b>B - Engagements hors bilan</b>	
	B1.1- Etat des emprunts garantis par la régie B1.2- Calcul du ratio d'endettement B1.3- Subventions versées dans le cadre du vote du budget B1.4- Etat des contrats de crédit - bail B1.5- Etat des contrats de partenariat public - privé B1.6- Etat des autres engagements donnés B1.7- Etat des engagements reçus B2.1- Etat des autorisations de programme, crédits de paiement B2.2- Etat des autorisations d'engagement, crédits de paiement	
	<b>C - Autres éléments d'information</b>	
	C1.1- Etat du personnel C1.2- Etat du personnel de la collec. ou de l'étab. de rattach. C2- Liste des organismes avec engagements financiers pris C3- Liste des services individualisés dans un budget annexe C4- Présentation agrégée budget principal et budgets annexes	
	<b>D - Arrêté et signatures</b>	
	D - Arrêté et signatures	

# I - INFORMATIONS GENERALES



# II - PRESENTATION GENERALE DU BUDGET

# A – VUE D'ENSEMBLE



<b>II - PRESENTATION GENERALE DU COMPTE ADMINISTRATIF</b>	<b>II</b>
<b>SECTION D'EXPLOITATION - CHAPITRES</b>	<b>A2</b>

DEPENSES D'EXPLOITATION

Chap.	Libellé	Crédits ouverts (BP+DM+RAR N-1)	Mandats émis	Charges rattachées	Restes à réaliser	Crédits annulés
011 65	CHARGES A CARACTERES GENERAL AUTRES CHARGES DE GESTION COURANTE	8 728.86 100.00	8 721.00			7.86 100.00
<b>Total des dépenses de gestion courante</b>		8 828.86	8 721.00			107.86
66 67	CHARGES FINANCIERES CHARGES EXCEPTIONNELLES	1 600.00	1 600.00			
<b>Total des dépenses réelles d'exploitation</b>		10 428.86	10 321.00			107.86
023 042	<i>VIREMENT A LA SECTION D'INVESTISSEMENT OPERATIONS D'ORDRE DE TRANSFERT ENTRE SECTION</i>	<i>196 210.00</i>	<i>196 203.29</i>			<i>6.71</i>
<b>Total des dépenses d'ordre d'exploitation</b>		<b>196 210.00</b>	<b>196 203.29</b>			<b>6.71</b>
<b>TOTAL</b>		206 638.86	206 524.29			114.57
<b>Pour information D 002 Déficit d'exploitation reporté de N-1</b>						

RECETTES D'EXPLOITATION

Chap.	Libellé	Crédits ouverts (BP+DM+RAR N-1)	Titres émis	Produits rattachés	Restes à réaliser	Crédits annulés
70	VENTES DE PRODUITS FABRIQUES,SERVICES,MARCHANDISES	40 450.00	41 130.63			-680.63
<b>Total des recettes de gestion courante</b>		40 450.00	41 130.63			-680.63
77	PRODUITS EXCEPTIONNELS	146 360.00	146 360.00			
<b>Total des recettes réelles d'exploitation</b>		186 810.00	187 490.63			-680.63
042	<i>OPERATIONS D'ORDRE DE TRANSFERT ENTRE SECTION</i>	<i>16 000.00</i>	<i>15 248.35</i>			<i>751.65</i>
<b>Total des recettes d'ordre d'exploitation</b>		<b>16 000.00</b>	<b>15 248.35</b>			<b>751.65</b>
<b>TOTAL</b>		202 810.00	202 738.98			71.02
<b>Pour information R 002 Excédent d'exploitation reporté de N-1</b>		3 828.86				

<b>II - PRESENTATION GENERALE DU COMPTE ADMINISTRATIF</b>	<b>II</b>
<b>SECTION D'INVESTISSEMENT - CHAPITRES</b>	<b>A3</b>

DEPENSES D'INVESTISSEMENT

Chap.	Libellé	Crédits ouverts (BP+DM+RAR N-1)	Mandats émis	Restes à réaliser	Crédits annulés
21	IMMOBILISATIONS CORPORELLES	16 608.44			16 608.44
23	IMMOBILISATIONS EN COURS	29 000.00			29 000.00
	Total des opérations d'équipement				
<b>Total des dépenses d'équipement</b>		45 608.44			45 608.44
16	EMPRUNTS ET DETTES ASSIMILEES	170 000.00	170 000.00		
<b>Total des dépenses financières</b>		170 000.00	170 000.00		
4581	Total des opérations pour compte de tiers				
<b>Total des dépenses réelles d'investissement</b>		215 608.44	170 000.00		45 608.44
040	OPERATIONS D'ORDRE DE TRANSFERT ENTRE SECTION	16 000.00	15 248.35		751.65
041	OPERATIONS PATRIMONIALES				
<b>Total des dépenses d'ordre d'investissement</b>		16 000.00	15 248.35		751.65
<b>TOTAL</b>		231 608.44	185 248.35		46 360.09
Pour information					
D 001 Solde d'exécution négatif reporté de N-1					

RECETTES D'INVESTISSEMENT

Chap.	Libellé	Crédits ouverts (BP+DM+RAR N-1)	Titres émis	Restes à réaliser	Crédits annulés
16	EMPRUNTS ET DETTES ASSIMILEES (hors 165)				
<b>Total des recettes d'équipement</b>					
<b>Total des recettes financières</b>					
4582	Total des opérations pour compte de tiers				
<b>Total des recettes réelles d'investissement</b>					
021	Virement de la section d'exploitation				
040	OPERATIONS D'ORDRE DE TRANSFERT ENTRE SECTION	196 210.00	196 203.29		6.71
041	OPERATIONS PATRIMONIALES				
<b>Total des recettes d'ordre d'investissement</b>		196 210.00	196 203.29		6.71
<b>TOTAL</b>		196 210.00	196 203.29		6.71
Pour information					
R 001 Solde d'exécution positif reporté de N-1		35 398.44			

## B – BALANCE GENERALE

<b>II - PRESENTATION GENERALE DU COMPTE ADMINISTRATIF</b>	<b>II</b>
<b>BALANCE GENERALE DU BUDGET</b>	<b>B1</b>

1 - Mandats émis (y compris sur les restes à réaliser N-1)

	EXPLOITATION	Opérations Réelles	Opérations d'ordre	TOTAL
011	CHARGES A CARACTERES GENERAL	8 721.00		8 721.00
65	AUTRES CHARGES DE GESTION COURANTE			
66	CHARGES FINANCIERES	1 600.00		1 600.00
67	CHARGES EXCEPTIONNELLES			
68	Dotations aux amort., aux dépréciations et prov.		196 203.29	196 203.29
	<b>Dépenses d'exploitation - Total</b>	<b>10 321.00</b>	<b>196 203.29</b>	<b>206 524.29</b>

+

<b>D 002 Déficit d'exploitation reporté de N-1</b>	
--	--

=

<b>TOTAL DES DEPENSES D'EXPLOITATION CUMULEES</b>	<b>206 524.29</b>
---	-------------------

	INVESTISSEMENT	Opérations Réelles	Opérations d'ordre	TOTAL
13	SUBVENTIONS D'INVESTISSEMENT		15 248.35	15 248.35
16	EMPRUNTS ET DETTES ASSIMILEES	170 000.00		170 000.00
21	IMMOBILISATIONS CORPORELLES (hors opérations)			
23	IMMOBILISATIONS EN COURS (hors opérations)			
	<b>Dépenses d'investissement - Total</b>	<b>170 000.00</b>	<b>15 248.35</b>	<b>185 248.35</b>

+

<b>D 001 Solde d'exécution négatif reporté de N-1</b>	
---	--

=

<b>TOTAL DES DEPENSES D'INVESTISSEMENT CUMULEES</b>	<b>185 248.35</b>
---	-------------------

<b>II - PRESENTATION GENERALE DU COMPTE ADMINISTRATIF</b>	<b>II</b>
<b>BALANCE GENERALE DU BUDGET</b>	<b>B2</b>

2 - Titres émis (y compris sur les restes à réaliser N-1)

	EXPLOITATION	Opérations Réelles	Opérations d'ordre	TOTAL
70	VENTES DE PRODUITS FABRIQUES,SERVICES,MARCHANDISES PRODUITS EXCEPTIONNELS	41 130.63		41 130.63
77		146 360.00	15 248.35	161 608.35
	<b>Recettes d'exploitation - Total</b>	187 490.63	15 248.35	202 738.98

+

<b>R 002 Excédent d'exploitation reporté de N-1</b>	3 828.86
---	----------

=

<b>TOTAL DES RECETTES D'EXPLOITATION CUMULEES</b>	206 567.84
---	------------

	INVESTISSEMENT	Opérations Réelles	Opérations d'ordre	TOTAL
16	EMPRUNTS ET DETTES ASSIMILEES IMMOBILISATIONS INCORPORELLES AMORTISSEMENTS DES IMMOBILISATIONS			
20				
28			196 203.29	196 203.29
	<b>Recettes d'investissement - Total</b>		196 203.29	196 203.29

+

<b>R 001 Solde d'exécution positif reporté de N-1</b>	35 398.44
---	-----------

+

<b>Affectation aux comptes 106</b>	
------------------------------------	--

=

<b>TOTAL DES RECETTES D'INVESTISSEMENT CUMULEES</b>	231 601.73
---	------------

## III – VOTE DU BUDGET

# A – SECTION D'EXPLOITATION

**SECTION D'EXPLOITATION**

<b>III - VOTE DU COMPTE ADMINISTRATIF</b>	<b>III</b>
<b>SECTION D'EXPLOITATION - DETAIL DES DEPENSES</b>	<b>A1</b>

Chap./Art.	Libellé	Crédits ouverts (BP+DM+RAR N-1)	Mandats émis	Charges rattachées	Restes à réaliser	Crédits annulés
<b>011</b>	<b>CHARGES A CARACTERES GENERAL</b>	<b>8 728.86</b>	<b>8 721.00</b>			<b>7.86</b>
- 61 -	SERVICES EXTERIEURS	6 108.86	6 108.00			0.86
6161	PRIMES D'ASSURANCES MULTIRISQUES	6 108.86	6 108.00			0.86
- 62 -	AUTRES SERVICES EXTERIEURS					
- 63 -	IMPOTS, TAXES ET VERSEMENTS ASSIMILES	2 620.00	2 613.00			7.00
	AUTRES IMPOTS, TAXES ET VERS. ASSIMILES (ADM IMP.)					
63512	IMPOTS DIRECTS (SAUF SUR BENEFICES) TAXES FONCIERES	2 620.00	2 613.00			7.00
<b>65</b>	<b>AUTRES CHARGES DE GESTION COURANTE</b>	<b>100.00</b>				<b>100.00</b>
- 65 -	AUTRES CHARGES DE GESTION COURANTE	100.00				100.00
658	CHARGES DIVERSES DE GESTION COURANTE	100.00				100.00
	<b>TOTAL DES DEPENSES DE GESTION DES SERVICES (a)=011+012+014+65</b>	<b>8 828.86</b>	<b>8 721.00</b>			<b>107.86</b>
<b>66</b>	<b>CHARGES FINANCIERES</b>	<b>1 600.00</b>	<b>1 600.00</b>			
- 66 -	CHARGES FINANCIERES	1 600.00	1 600.00			
	CHARGES D'INTERETS					
66111	INTERETS DES EMPRUNTS ET DETTES	1 610.00	1 610.00			
66112	INTERETS REGLES A L'ECHANCE INTERETS - RATTACHEMENT DES ICNE	-10.00	-10.00			
<b>67</b>	<b>CHARGES EXCEPTIONNELLES</b>					
- 67 -	CHARGES EXCEPTIONNELLES					
	<b>TOTAL DES DEPENSES REELLES (r)=(a)+66+67+68+69+022</b>	<b>10 428.86</b>	<b>10 321.00</b>			<b>107.86</b>

<b>III - VOTE DU COMPTE ADMINISTRATIF</b>	<b>III</b>
<b>SECTION D'EXPLOITATION - DETAIL DES DEPENSES</b>	<b>A1</b>

Chap./Art.	Libellé	Crédits ouverts (BP+DM+RAR N-1)	Mandats émis	Charges rattachées	Restes à réaliser	Crédits annulés
023	VIREMENT A LA SECTION D'INVESTISSEMENT					
042	OPERATIONS D'ORDRE DE TRANSFERT ENTRE SECTION	196 210.00	196 203.29			6.71
- 68 -	DOTATIONS AUX AMORTISSEMENTS ET PROVISIONS	196 210.00	196 203.29			6.71
6811	DOTAT. AMORT. ET PROV. - CHARGES D'EXPLOIT DOTAT. AMORT. IMMO INCORPELLES ET CORPELLES	196 210.00	196 203.29			6.71
<b>TOTAL DES PRELEVEMENTS AU PROFIT DE LA SECTION D'INVESTISSEMENT</b>		<b>196 210.00</b>	<b>196 203.29</b>			<b>6.71</b>
<b>TOTAL DES DEPENSES D'ORDRE</b>		<b>196 210.00</b>	<b>196 203.29</b>			<b>6.71</b>
<b>TOTAL DES DEPENSES D'EXPLOITATION DE L'EXERCICE (=total réelles + ordres)</b>		<b>206 638.86</b>	<b>206 524.29</b>			<b>114.57</b>

Pour information : D 002 Déficit d'exploitation	reporté de N-1
---	----------------

Détail du calcul des ICNE au compte 66112

Montant des ICNE de l'exercice	10.00
Montant des ICNE de l'exercice N-1	20.00
= Différence ICNE N - ICNE N-1	-10.00

<b>III - VOTE DU COMPTE ADMINISTRATIF</b>	<b>III</b>
<b>SECTION D'EXPLOITATION - DETAIL DES RECETTES</b>	<b>A2</b>

Chap./Art.	Libellé	Crédits ouverts (BP+DM+RAR N-1)	Titres émis	Produits rattachés	Restes à réaliser	Crédits annulés
70	VENTES DE PRODUITS FABRIQUES,SERVICES,MARCHANDISES	40 450.00	41 130.63			-680.63
- 70 -	VENTES PRODUITS FABRIQUES - PRESTATIONS SERVICES	40 450.00	41 130.63			-680.63
7083	PRODUITS DES ACTIVITES ANNEXES	40 450.00	40 398.85			51.15
7087	LOCATIONS DIVERSES		731.78			-731.78
	REMBOURSEMENTS DE FRAIS					
<b>TOTAL DES RECETTES DE GESTION DES SERVICES (a)=70+73+74+75+013</b>		<b>40 450.00</b>	<b>41 130.63</b>			<b>-680.63</b>
77	PRODUITS EXCEPTIONNELS	146 360.00	146 360.00			
- 77 -	PRODUITS EXCEPTIONNELS	146 360.00	146 360.00			
774	SUBVENTIONS EXCEPTIONNELLES	146 360.00	146 360.00			
<b>TOTAL DES RECETTES REELLES (r)=(a)+76+77+78</b>		<b>186 810.00</b>	<b>187 490.63</b>			<b>-680.63</b>

<b>III - VOTE DU COMPTE ADMINISTRATIF</b>	<b>III</b>
<b>SECTION D'EXPLOITATION - DETAIL DES RECETTES</b>	<b>A2</b>

Chap./Art.	Libellé	Crédits ouverts (BP+DM+RAR N-1)	Titres émis	Produits rattachés	Restes à réaliser	Crédits annulés
042	OPERATIONS D'ORDRE DE TRANSFERT ENTRE SECTION	16 000.00	15 248.35			751.65
- 77 - 777	PRODUITS EXCEPTIONNELS QUOTE PART SUBV. D'INVEST.TRANSFEREES RESULTAT	16 000.00 16 000.00	15 248.35 15 248.35			751.65 751.65
<b>TOTAL DES RECETTES D'ORDRE</b>		<b>16 000.00</b>	<b>15 248.35</b>			<b>751.65</b>

TOTAL DES RECETTES D'EXPLOITATION DE L'EXERCICE (=total réelles + ordres)	202 810.00	202 738.98			71.02
---	------------	------------	--	--	-------

Pour information : R 002 Excédent d'exploitation reporté de N-1	3 828.86
---	----------

Détail du calcul des ICNE au compte 7622

Montant des ICNE de l'exercice	
Montant des ICNE de l'exercice N-1	
= Différence ICNE N - ICNE N-1	

## B – SECTION D'INVESTISSEMENT

**SECTION D'INVESTISSEMENT**

<b>III - VOTE DU COMPTE ADMINISTRATIF</b>	<b>III</b>
<b>SECTION D'INVESTISSEMENT - DETAIL DES DEPENSES</b>	<b>B1</b>

Chap./Art.	Libellé	Crédits Ouverts (BP+DM+RAR N-1)	Mandats émis	Restes à réaliser	Crédits annulés
<b>21</b>	<b>IMMOBILISATIONS CORPORELLES</b>	<b>16 608.44</b>			<b>16 608.44</b>
- 21 -	IMMOBILISATIONS CORPORELLES	16 608.44			16 608.44
2154	INSTALLATIONS, MATERIEL ET OUTILLAGE TECHNIQUES MATERIEL INDUSTRIEL	16 608.44			16 608.44
<b>23</b>	<b>IMMOBILISATIONS EN COURS</b>	<b>29 000.00</b>			<b>29 000.00</b>
- 23 -	IMMOBILISATIONS EN COURS	29 000.00			29 000.00
2313	IMMOBILISATIONS CORPORELLES EN COURS CONSTRUCTIONS	29 000.00			29 000.00
<b>TOTAL DES DEPENSES D'EQUIPEMENT</b>		<b>45 608.44</b>			<b>45 608.44</b>
<b>16</b>	<b>EMPRUNTS ET DETTES ASSIMILEES</b>	<b>170 000.00</b>	<b>170 000.00</b>		
- 16 -	EMPRUNTS ET DETTES ASSIMILEES	170 000.00	170 000.00		
1641	EMPRUNTS AUPRES DES ETABLISSEMENTS DE CREDIT EMPRUNTS EN EURO	170 000.00	170 000.00		
<b>TOTAL DES DEPENSES FINANCIERES</b>		<b>170 000.00</b>	<b>170 000.00</b>		
<b>TOTAL DES DEPENSES D'OPERATIONS POUR COMPTE DE TIERS</b>					
<b>TOTAL DES DEPENSES REELLES</b>		<b>215 608.44</b>	<b>170 000.00</b>		<b>45 608.44</b>

<b>III - VOTE DU COMPTE ADMINISTRATIF</b>	<b>III</b>
<b>SECTION D'INVESTISSEMENT - DETAIL DES DEPENSES</b>	<b>B1</b>

Chap./Art.	Libellé	Crédits Ouverts (BP+DM+RAR N-1)	Mandats émis	Restes à réaliser	Crédits annulés
040	OPERATIONS D'ORDRE DE TRANSFERT ENTRE SECTION	16 000.00	15 248.35		751.65
<i>Reprises sur autofinancement antérieur</i>		16 000.00	15 248.35		751.65
- 13 -	SUBVENTIONS D'INVESTISSEMENT	16 000.00	15 248.35		751.65
	SUBVENTIONS D'INVESTISSEMENT INSCRITES AU COMPTE D				
13911	SUBVENTIONS D'EQUIPEMENT	3 000.00	2 715.50		284.50
13918	ETAT ET ETABLISSEMENTS NATIONAUX AUTRES	13 000.00	12 532.85		467.15
<i>Charges transférées</i>					
041	OPERATIONS PATRIMONIALES				
- 23 -	IMMOBILISATIONS EN COURS				
<b>TOTAL DES DEPENSES D'ORDRE</b>		<b>16 000.00</b>	<b>15 248.35</b>		<b>751.65</b>

TOTAL DES DEPENSES D'INVESTISSEMENT DE L'EXERCICE (=total réelles + ordres)	231 608.44	185 248.35		46 360.09
---	------------	------------	--	-----------

Pour information : D 001 Solde d'exécution négatif reporté de N-1	
---	--

<b>III - VOTE DU COMPTE ADMINISTRATIF</b>	<b>III</b>
<b>SECTION D'INVESTISSEMENT - DETAIL DES RECETTES</b>	<b>B2</b>

Chap./Art.	Libellé	Crédits Ouverts (BP+DM+RAR N-1)	Titres émis	Restes à réaliser	Crédits annulés
16	EMPRUNTS ET DETTES ASSIMILEES				
- 16 -	EMPRUNTS ET DETTES ASSIMILEES				
	<b>TOTAL DES RECETTES D'EQUIPEMENT</b>				
	<b>TOTAL DES RECETTES FINANCIERES</b>				
	<b>TOTAL DES RECETTES D'OPERATIONS POUR COMPTE DE TIERS</b>				
	<b>TOTAL DES RECETTES REELLES</b>				

<b>III - VOTE DU COMPTE ADMINISTRATIF</b>	<b>III</b>
<b>SECTION D'INVESTISSEMENT - DETAIL DES RECETTES</b>	<b>B2</b>

Chap./Art.	Libellé	Crédits Ouverts (BP+DM+RAR N-1)	Titres émis	Restes à réaliser	Crédits annulés
021	<i>Virement de la section d'exploitation</i>				
040	<b>OPERATIONS D'ORDRE DE TRANSFERT ENTRE SECTION</b>	196 210.00	196 203.29		6.71
- 28 -	<b>AMORTISSEMENTS DES IMMOBILISATIONS</b>	196 210.00	196 203.29		6.71
	<b>AMORTISSEMENTS DES IMMOBILISATIONS INCORPORELLES</b>				
28031	<b>FRAIS D'ETUDE DE RECHERCHE ET DE DEVELOPPEMENT FRAIS D'ETUDES</b>	100.00	416.00		-316.00
	<b>AMORTISSEMENTS DES IMMOBILISATIONS CORPORELLES</b>				
28131	<b>CONSTRUCTIONS BATIMENTS</b>	196 110.00	195 787.29		322.71
<b>TOTAL DES PRELEVEMENTS PROVENANT DE LA SECTION DE FONCTIONNEMENT</b>		196 210.00	196 203.29		6.71
041	<b>OPERATIONS PATRIMONIALES</b>				
- 20 -	<b>IMMOBILISATIONS INCORPORELLES</b>				
<b>TOTAL DES RECETTES D'ORDRE</b>		196 210.00	196 203.29		6.71
<b>TOTAL DES RECETTES D'INVESTISSEMENT DE L'EXERCICE (=total réelles + ordres)</b>		196 210.00	196 203.29		6.71
Pour information : R 001 Solde d'exécution positif reporté de N-1		35 398.44			

## IV – ANNEXES

<b>IV - ANNEXES</b>	<b>IV</b>
<b>ELEMENTS DU BILAN EQUILIBRE DES OPERATIONS FINANCIERES - DEPENSES</b>	<b>A4.1</b>

DEPENSES A COUVRIR PAR DES RESSOURCES PROPRES

Art.	Libellé	Crédits de l'exercice	Réalizations
<b>DEPENSES TOTALES A COUVRIR PAR DES RESSOURCES PROPRES = A + B</b>		<b>186 000.00</b>	<b>185 248.35</b>
1631	Emprunts obligataires		
1641	Emprunts en euros	170 000.00	170 000.00
1643	Emprunts en devises		
16441	Opérations afférentes à l'emprunt		
1678	Autres emprunts et dettes		
1681	Autres emprunts		
1682	Bons à moyen terme négociables		
1687	Autres dettes		
<b>16</b>	<b>Emprunts et dettes assimilées (A)</b>	<b>170 000.00</b>	<b>170 000.00</b>

Art.	Libellé	Crédits de l'exercice	Réalizations
<b>Dépenses et transferts à déduire des ressources propres (B)</b>		<b>16 000.00</b>	<b>15 248.35</b>
10	Reprise de dotations, fonds divers et réserves		
10	Reversement de dotations, fonds divers et réserves		
139	Subvention d'investissement transférée au compte de résultat	16 000.00	15 248.35
020	Dépenses imprévues		

	Op. de l'exercice I	Restes à réaliser en dépenses au 31/12	Solde d'exécution D001 de l'exercice précédent (N-1)	TOTAL II
Dépenses à couvrir par des ressources propres	185 248.35			185 248.35

<b>IV - ANNEXES</b>	<b>IV</b>
<b>ELEMENTS DU BILAN EQUILIBRE DES OPERATIONS FINANCIERES - RECETTES</b>	<b>A4.2</b>

RESSOURCES PROPRES

Art.	Libellé	Crédits de l'exercice	Réalisations
<b>RECETTES (RESSOURCES PROPRES) = a + b</b>		<b>196 210.00</b>	<b>196 203.29</b>
10222 10228	FCTVA Autres fonds <b>Ressources propres externes de l'année (a)</b>		
26 27	Participations et créances rattachées à des participations Autres immobilisations financières		
<b>Ressources propres internes de l'année (b)</b>		<b>196 210.00</b>	<b>196 203.29</b>
15	<i>Provisions pour risques et charges</i>		
169	Primes de remboursement des obligations		
26	<i>Participations et créances rattachées à des participations</i>		
27	<i>Autres immobilisations financières</i>		
28	<i>Amortissement des immobilisations</i>	196 210.00	196 203.29
28031	FRAIS D'ETUDES	100.00	416.00
28131	BATIMENTS	196 110.00	195 787.29
28154	MATERIEL INDUSTRIEL		
29	<i>Provisions pour dépréciation des immobilisations</i>		
39	<i>Provisions pour dépréciation des stocks et encours</i>		
481	<i>Charges à répartir sur plusieurs exercices</i>		
021	<i>Virement de la section de fonctionnement</i>		

	Opérations de l'exercice III	Restes à réaliser en recettes au 31/12	Solde d'exécution R001 de l'exercice précédent	Affectation R106 de l'exercice précédent	TOTAL IV
Total ressources propres disponibles	196 203.29		35 398.44		231 601.73

	Montant
Dépenses à couvrir par des ressources propres	II 185 248.35
Ressources propres disponibles	IV 231 601.73
Solde (IV - II)	V 46 353.38



# EMPRUNTS PROPRES

**IV – ANNEXES – EMPRUNTS PROPRES PARC EXPO**

**IV**

**ELEMENTS DU BILAN – ETAT DE LA DETTE - REPARTITION PAR NATURE DE DETTE**

**A2.2**

**A2.2 - RÉPARTITION PAR NATURE DE DETTE (hors 16449 et 166)**

Nature (Pour chaque ligne, indiquer le numéro de contrat)	Emprunts et dettes à l'origine du contrat													
	Organisme prêteur ou chef de file	Date de signature	Date d'émission ou date de mobilisation (1)	Date du premier remboursement	Nominal (2)	Type de taux d'intérêt (3)	Index (4)	Taux initial		Devise	Périodicité des remboursements (6)	Profil d'amortissement (7)	Possibilité de remboursement anticipé O/N	Catégorie d'emprunt (8)
								Niveau de taux (5)	Taux actuariel					
<b>163 Emprunts obligataires (Total)</b>														
<b>164 Emprunts auprès des établissements financiers (Total)</b>					630 000,00									
1641 Emprunts en euros (total)					630 000,00									
0537	CREDIT AGRICOLE	07/05/2019	14/05/2019	26/12/2019	630 000,00	F	Taux fixe à 0,35 %	0,35	0,35	EUR	A	P	O	A-1
1643 Emprunts en devises (total)														
16441 Emprunts assortis d'une option de tirage sur ligne de trésorerie (total)														
<b>165 Dépôts et cautionnements reçus (Total)</b>														
<b>167 Emprunts et dettes assortis de conditions particulières (Total)</b>														
1671 Avances consolidées du Trésor (total)														
1672 Emprunts sur comptes spéciaux (total)														
1675 Dettes pour M.E.T.P et PPP (total)														
1676 Dettes envers locataires-acquéreurs (total)														
1678 Autres emprunts et dettes (total)														
<b>168 Emprunts et dettes assimilées (Total)</b>														
1681 Autres emprunts (total)														
1682 Bons à moyen terme négociables (total)														
1687 Autres dettes (total)														
<b>Total général</b>					<b>630 000,00</b>									

(1) Si un emprunt donne lieu à plusieurs mobilisations, indiquer la date de la première mobilisation.

(2) Nominal : montant emprunté à l'origine.

(3) Type de taux d'intérêt : F : fixe ; V : variable simple ; C : complexe (c'est-à-dire un taux variable qui n'est pas seulement défini comme la simple addition d'un taux usuel de référence et d'une marge exprimée en point de pourcentage).

(4) Mentionner le ou les types d'index (ex : Euribor 3 mois).

(5) Indiquer le niveau de taux à l'origine du contrat.

(6) Indiquer la périodicité des remboursements A : annuelle ; M : mensuelle ; B : bimestrielle ; S : semestrielle ; T : trimestrielle, X autre.

(7) Indiquer C pour amortissement annuel constant, P pour amortissement annuel progressif, F pour *in fine*, X pour autres à préciser.

(8) Catégorie d'emprunt à l'origine. Exemple A-1 (cf. la classification des emprunts suivant la typologie de la circulaire IOCB1015077C du 25 juin 2010 sur les produits financiers offerts aux collectivités territoriales).

<b>IV – ANNEXES – EMPRUNTS PROPRES – PARC EXPO</b>	<b>IV</b>
<b>ELEMENTS DU BILAN – ETAT DE LA DETTE - REPARTITION PAR NATURE DE DETTE</b>	<b>A2.2</b>

**A2.2 - RÉPARTITION PAR NATURE DE DETTE (hors 16449 et 166) (suite)**

Nature (Pour chaque ligne, indiquer le numéro de contrat)	Emprunts et dettes au 31/12/2020											
	Couverture ? O/N (10)	Montant couvert	Catégorie d'emprunt après couverture éventuelle (11)	Capital restant dû au 31/12/2020	Durée résiduelle (en années)	Taux d'intérêt			Annuité de l'exercice			ICNE de l'exercice
						Type de taux (12)	Index (13)	Niveau de taux d'intérêt au 31/12/2020 (14)	Capital	Charges d'intérêt (15)	Intérêts perçus (le cas échéant) (16)	
<b>163 Emprunts obligataires (Total)</b>												
<b>164 Emprunts auprès des établissements financiers (Total)</b>				290 000,00					170 000,00	1 610,00		7,89
1641 Emprunts en euros (total)				290 000,00					170 000,00	1 610,00		7,89
0537	N		A-1	290 000,00	1,99	F	Taux fixe à 0.35 %	0,35	170 000,00	1 610,00		7,89
1643 Emprunts en devises (total)												
16441 Emprunts assortis d'une option de tirage sur ligne de trésorerie (total) (9)												
<b>165 Dépôts et cautionnements reçus (Total)</b>												
<b>167 Emprunts et dettes assortis de conditions particulières (Total)</b>												
1671 Avances consolidées du Trésor (total)												
1672 Emprunts sur comptes spéciaux (total)												
1675 Dettes pour M.E.T.P et PPP (total)												
1676 Dettes envers locataires-acquéreurs (total)												
1678 Autres emprunts et dettes (total)												
<b>168 Emprunts et dettes assimilées (Total)</b>												
1681 Autres emprunts (total)												
1682 Bons à moyen terme négociables (total)												
1687 Autres dettes (total)												
<b>Total général</b>		<b>0,00</b>		<b>290 000,00</b>					<b>170 000,00</b>	<b>1 610,00</b>	<b>0,00</b>	<b>7,89</b>

(9) S'agissant des emprunts assortis d'une ligne de trésorerie, il faut faire ressortir le remboursement du capital de la dette prévue pour l'exercice correspondant au véritable endettement.

(10) Si l'emprunt est soumis à couverture, il convient de compléter le tableau « détail des opérations de couverture ».

(11) Catégorie d'emprunt. Exemple A-1 (cf. la classification des emprunts suivant la typologie de la circulaire IOCB1015077C du 25 juin 2010 sur les produits financiers offerts aux collectivités territoriales).

En cas de couverture partielle, indiquer plusieurs catégories d'emprunt (exemple : A-1 ; C-3).

(12) Type de taux d'intérêt : F : fixe ; V : variable simple ; C : complexe (c'est-à-dire un taux variable qui n'est pas seulement défini comme la simple addition d'un taux usuel de référence et d'une marge exprimée en point de pourcentage).

(13) Mentionner l'index en cours au 31/12/2020 après opérations de couverture.

(14) Taux après opérations de couverture éventuelles. Pour les emprunts à taux variable, indiquer le niveau moyen du taux constaté sur l'année.

(15) Il s'agit des intérêts dus au titre du contrat initial et comptabilisés à l'article 66111 « Intérêts réglés à l'échéance » (intérêts décaissés) et intérêts éventuels dus au titre du contrat d'échange éventuel et comptabilisés à l'article 668.

(16) Indiquer les intérêts éventuellement reçus au titre du contrat d'échange éventuel et comptabilisés au 768.

<b>IV – ANNEXES – EMPRUNTS PROPRES – PARC EXPO</b>	<b>IV</b>
<b>ELEMENTS DU BILAN – ETAT DE LA DETTE – TYPOLOGIE DE LA REPARTITION DE L'ENCOURS</b>	<b>A2.4</b>

#### A2.4 - TYPOLOGIE DE LA REPARTITION DE L'ENCOURS (1)

Indices sous-jacents		(1) Indices zone euros	(2) Indices inflation française ou zone euro ou écart entre ces indices	(3) Ecart d'indices zone euro	(4) Indices hors zone euro et écarts d'indices dont l'un est un indice hors zone euro	(5) Ecart d'indices hors zone euro	(6) Autres indices
<b>Structure</b>							
<b>(A) Taux fixe simple. Taux variable simple. Echange de taux fixe contre taux variable ou inversement. Echange de taux structuré contre taux variable ou taux fixe (sens unique). Taux variable simple plafonné (cap) ou encadré (tunnel)</b>	Nombre de produits	1					
	% de l'encours	100,00%					
	Montant en euros	290 000 €					
<b>(B) Barrière simple. Pas d'effet de levier</b>	Nombre de produits						
	% de l'encours						
	Montant en euros						
<b>(C) Option d'échange (swaption)</b>	Nombre de produits						
	% de l'encours						
	Montant en euros						
<b>(D) Multiplicateur jusqu'à 3; multiplicateur jusqu'à 5 capé</b>	Nombre de produits						
	% de l'encours						
	Montant en euros						
<b>(E) Multiplicateur jusqu'à 5</b>	Nombre de produits						
	% de l'encours						
	Montant en euros						
<b>(F) Autres types de structures</b>	Nombre de produits						
	% de l'encours						
	Montant en euros						

(1) Cette annexe retrace le stock de dette au 31/12/N après opérations de couverture éventuelles.

## DETTE DIRECTE PARC EXPO

### ÉTAT DE LA DETTE AVEC DÉTAIL DES I.C.N.E.

#### MÉTHODE DE LA CONTREPASSATION

N° EMPRUNT	DATE D'ÉCHÉANCE	ICNE 66112		
		EXERCICE N-1 2019	EXERCICE N 2020	TOTAL
537	26/12/2020	17,89	7,89	-10,00
1641, EMPRUNTS EUROS		17,89	7,89	-10,00

# ETAT DES IMMOBILISATIONS

## RÉCAPITULATIF ÉTAT ACTIF IMMOBILISÉ AU 31/12/2020 – BUDGET PARC EXPO

Sens	Nature d'acquisition	Montant acquisition	Montant amortissement antérieur	Montant amortissement exercice	Montant VNC au 01/01	Montant VNC au 31/12
<b>DÉPENSES</b>	2031	10 000,00	3 564,00	416,00	6 436,00	6 020,00
	2115	657 630,94	0,00	0,00	657 630,94	657 630,94
	2131	5 421 988,40	4 712 089,19	195 787,29	709 899,21	514 111,92
	2154	32 903,78	32 903,78	0,00	0,00	0,00
	2157	43 212,28	43 212,28	0,00	0,00	0,00
	2313	3 762,96	0,00	0,00	3 762,96	3 762,96
	<b>Total</b>	<b>6 169 498,36</b>	<b>4 791 769,25</b>	<b>196 203,29</b>	<b>1 377 729,11</b>	<b>1 181 525,82</b>
<b>RECETTES</b>	1311	686 020,58	680 589,57	2 715,50	5 431,01	2 715,51
	1312	1 258 840,13	1 258 840,13	0,00	0,00	0,00
	1318	882 710,30	862 904,06	12 532,85	19 806,24	7 273,39
	<b>Total</b>	<b>2 827 571,01</b>	<b>2 802 333,76</b>	<b>15 248,35</b>	<b>25 237,25</b>	<b>9 988,90</b>

# ETAT D'INVENTAIRE DETAILLE

## Critères de sélection :

Tous les services  
 Tous les types d'immobilisation  
 Toutes les natures  
 Tous les numéros d'immobilisation  
 Toutes les classes d'immobilisation  
 Toutes les familles d'immobilisation  
 Toutes les localisations  
 Pas de critère sur les dates d'acquisition

Cessions partielles déduites de la valeur d'acquisition.  
 Valeur des cessions selon le prix de cession +/- valeur.

**Exercice : 2020 Budget: PARC EXPOSITION Nature : 2031 FRAIS D'ETUDES**

Nature	Numéro inventaire	Désignation du bien	Valeur d'acquisition	Date d'acquisition	Quantité	Date de mise en service	Date de début d'amortissement	Durée amortissement	Ces. part. déduites	Ces. part/tot. de l'exercice	Amortissement de l'exercice	Amortissements antérieurs	VNC au 01/01/2020	VNC au 31/12/2020
2031	100979	ETUDE CLIM PARC EXPOSITIONS	9 500.00	17-01-2014	0		01-01-2015	25			316.00	3 164.00	6 336.00	6 020.00
2031	102280	AMO ETUDES THERMIQUES CLIMATISATION	500.00	05-05-2015	0		01-01-2016	5			100.00	400.00	100.00	0.00
2031	104091	MO REMPLACEMENT GESTION TECHNIQUE CENTRALISEE	0.00	10-03-2017	0			0	3 100.00		0.00	0.00	0.00	0.00
Total			10 000.00						3 100.00		416.00	3 564.00	6 436.00	6 020.00

Exercice : 2020 Budget: PARC EXPOSITION Nature : 2115 TERRAINS BATIS

Nature	Numéro inventaire	Désignation du bien	Valeur d'acquisition	Date d'acquisition	Quantité	Date de mise en service	Date de début d'amortissement	Durée amortissement	Ces. part. déduites	Ces. part/tot. de l'exercice	Amortissement de l'exercice	Amortissements antérieurs	VNC au 01/01/2020	VNC au 31/12/2020
2115	106488	TERRAIN BATI 9 RUE DE LA BAUTE	657 630.94	14-05-2019	0			0			0.00	0.00	657 630.94	657 630.94
Total			657 630.94								0.00	0.00	657 630.94	657 630.94

Exercice : 2020 Budget: PARC EXPOSITION Nature : 2131 BATIMENTS

Nature	Numéro inventaire	Désignation du bien	Valeur d'acquisition	Date d'acquisition	Quantité	Date de mise en service	Date de début d'amortissement	Durée amortissement	Ces. part. déduites	Ces. part/tot. de l'exercice	Amortissement de l'exercice	Amortissements antérieurs	VNC au 01/01/2020	VNC au 31/12/2020
2131	101451	TRAVAUX DE RENOVATION GROUPE FROID	145 859.93	17-06-2014	0		01-01-2015	25			6 088.00	24 098.00	121 761.93	115 673.93
2131	101654	CONTROLE TECHNIQUE CLIMATISATION PARC EXPO	896.00	11-09-2014	0		01-01-2015	20			44.00	220.00	676.00	632.00
2131	102156	TRAVAUX DE RENOVATION GROUPE FROID	2 140.07	10-03-2015	0		01-01-2016	25			85.00	340.00	1 800.07	1 715.07
2131	104595	GTC PARC EXPO - TRAVAUX	26 243.64	16-08-2017	0		01-01-2019	25			1 049.00	1 049.00	25 194.64	24 145.64
2131	BC1-10214-2001	Parc Expo TRAVAUX 2001 (EXPO-10214)	9 062.17	03-05-2001	0		01-01-2002	25			362.49	6 524.82	2 537.35	2 174.86
2131	BC1-10303-2001	Parc Expo TRAVAUX 2002 (EXPO-10303)	74 622.71	02-01-2002	0	02-01-2002	01-01-2003	25			2 984.91	50 743.47	23 879.24	20 894.33
2131	BC1-10307-2003	Parc Expo TRAVAUX 2003 (EXPO-10307)	38 981.00	24-02-2003	0		01-01-2004	25			1 559.24	24 947.84	14 033.16	12 473.92
2131	BC1-10309-2010	Parc Expo TRAVAUX 2010 (EXPO-10309)	50 203.45	09-12-2010	0	31-12-2010	01-01-2011	25			2 008.14	18 073.26	32 130.19	30 122.05
2131	BC1-10310-2010	Parc Expo TRAVAUX 2011 (EXPO-10310)	75 156.15	18-10-2011	0	31-12-2011	01-01-2012	25			3 006.25	24 050.00	51 106.15	48 099.90
2131	BC1-9032-1995	Parc Expo (EXPO-9032)	1 426 183.32	31-12-1995	0	31-12-1995	01-01-1996	25			31 452.99	1 394 730.33	31 452.99	0.00
2131	BC1-9033-1996	Parc Expo TRAVAUX 1996 (EXPO-9033)	236 062.84	31-12-1997	0	31-12-1997	01-01-1997	25			9 344.15	217 374.46	18 688.38	9 344.23
2131	BC1-9034-1997	Parc Expo TRAVAUX 1997 (EXPO-9034)	2 447 628.01	31-12-1997	0	31-12-1997	01-01-1998	25			97 905.12	2 153 912.64	293 715.37	195 810.25
2131	BC1-9035-1998	Parc Expo TRAVAUX 1998 (EXPO-9035)	568 046.07	31-12-1998	0	31-12-1998	01-01-1999	25	93 163.24		27 061.88	540 984.19	27 061.88	0.00
2131	BC1-9036-1999	Parc Expo TRAVAUX 1999 (EXPO-9036)	278 872.50	31-12-2000	0	31-12-1999	01-01-2000	25			11 154.90	223 098.00	55 774.50	44 619.60
2131	BC1-9037-2000	Parc Expo TRAVAUX 2000 (EXPO-9037)	42 030.54	31-12-2000	0	31-12-2000	01-01-2001	25			1 681.22	31 943.18	10 087.36	8 406.14
Total			5 421 988.40						93 163.24		195 787.29	4 712 089.19	709 899.21	514 111.92

Exercice : 2020 Budget: PARC EXPOSITION Nature : 2154 MATERIEL INDUSTRIEL

Nature	Numéro inventaire	Désignation du bien	Valeur d'acquisition	Date d'acquisition	Quantité	Date de mise en service	Date de début d'amortissement	Durée amortissement	Ces. part. déduites	Ces. part/tot. de l'exercice	Amortissement de l'exercice	Amortissements antérieurs	VNC au 01/01/2020	VNC au 31/12/2020
2154	10304-2002	MATERIEL 2002 (EXPO-10304)	8 988.00	28-11-2002	0	28-11-2002	01-01-2003	10			0.00	8 988.00	0.00	0.00
2154	10305-2002	PANNEAU AFFICHAGE ELECTRONIQUE (EXPO-10305)	3 773.00	12-12-2002	0	12-12-2002	01-01-2003	10			0.00	3 773.00	0.00	0.00
2154	10306-2002	CHARRIOTS (8) DE TRANSPORT DE CHAISES (EXPO-10306)	10 544.00	24-02-2003	0	24-02-2003	01-01-2004	10			0.00	10 544.00	0.00	0.00
2154	10308-2009	PORTAIL COULISSANT (EXPO-10308)	9 598.78	30-04-2009	0		01-01-2010	10			0.00	9 598.78	0.00	0.00
Total			32 903.78								0.00	32 903.78	0.00	0.00

Exercice : 2020 Budget: PARC EXPOSITION Nature : 2157 AGENCEMENTS ET AMENAGEMENTS MAT ET OUTILS I

Nature	Numéro inventaire	Désignation du bien	Valeur d'acquisition	Date d'acquisition	Quantité	Date de mise en service	Date de début d'amortissement	Durée amortissement	Ces. part. déduites	Ces. part/tot. de l'exercice	Amortissement de l'exercice	Amortissements antérieurs	VNC au 01/01/2020	VNC au 31/12/2020
2157	9522-1996	MATERIEL INDUSTRIEL 1996 (EXPO-9522)	43 212.28	31-12-1996	0	31-12-1996	01-01-1996	1			0.00	43 212.28	0.00	0.00
Total			43 212.28								0.00	43 212.28	0.00	0.00

Exercice : 2020 Budget: PARC EXPOSITION Nature : 2313 CONSTRUCTIONS

Nature	Numéro inventaire	Désignation du bien	Valeur d'acquisition	Date d'acquisition	Quantité	Date de mise en service	Date de début d'amortissement	Durée amortissement	Ces. part. déduites	Ces. part/tot. de l'exercice	Amortissement de l'exercice	Amortissements antérieurs	VNC au 01/01/2020	VNC au 31/12/2020
2313	105932	GTC PARC EXPO - TRAVAUX 2018	3 762.96	11-12-2018	0			0			0.00	0.00	3 762.96	3 762.96
Total			3 762.96								0.00	0.00	3 762.96	3 762.96
TOTAL GENERAL			6 169 498.36						96 263.24		196 203.29	4 791 769.25	1 377 729.11	1 181 525.82



# ETAT D'INVENTAIRE DETAILLE

## Critères de sélection :

Recettes immobilisées

Tous les services

Tous les types d'immobilisation

Toutes les natures

Tous les numéros d'immobilisation

Toutes les classes d'immobilisation

Toutes les familles d'immobilisation

Toutes les localisations

Pas de critère sur les dates d'acquisition

Cessions partielles déduites de la valeur d'acquisition.

Valeur des cessions selon le prix de cession +/- valeur.

**Exercice : 2020 Budget: PARC EXPOSITION Nature : 1311 ETAT ET ETABLISSEMENTS NATIONAUX**

Nature	Numéro inventaire	Désignation du bien	Valeur d'acquisition	Date d'acquisition	Quantité	Date de mise en service	Date de début d'amortissement	Durée amortissement	Ces. part. déduites	Ces. part/tot. de l'exercice	Amortissement de l'exercice	Amortissements antérieurs	VNC au 01/01/2020	VNC au 31/12/2020
1311	137	SUBV. FNADT PARC EXPO (SUB-EXPO-137)	355 610.20	08-04-1998	0	08-04-1998	01-01-1999	20			0.00	355 610.20	0.00	0.00
1311	138	SUBV. FNADT PARC EXPO (SUB-EXPO-138)	261 808.32	04-03-1999	0	04-03-1999	01-01-2000	20			0.00	261 808.32	0.00	0.00
1311	214	SUBV. FNADT PARC EXPO (SUB-EXPO-214)	68 602.06	29-01-2001	0	29-01-2001	01-01-2002	20			2 715.50	63 171.05	5 431.01	2 715.51
Total			686 020.58								2 715.50	680 589.57	5 431.01	2 715.51

Exercice : 2020 Budget: PARC EXPOSITION Nature : 1312 REGIONS

Nature	Numéro inventaire	Désignation du bien	Valeur d'acquisition	Date d'acquisition	Quantité	Date de mise en service	Date de début d'amortissement	Durée amortissement	Ces. part. déduites	Ces. part/tot. de l'exercice	Amortissement de l'exercice	Amortissements antérieurs	VNC au 01/01/2020	VNC au 31/12/2020
1312	139	SUBV. CONSEIL GEN. PARC EXPO (SUB-EXPO-139)	54 881.65	24-12-1996	0	24-12-1996	01-01-1997	20			0.00	54 881.65	0.00	0.00
1312	140	SUBV. CONSEIL GEN. PARC EXPO (SUB-EXPO-140)	128 057.17	08-12-1997	0	08-12-1997	01-01-1998	20			0.00	128 057.17	0.00	0.00
1312	141	SUBV. VILLE PARC EXPO (SUB-EXPO-141)	527 084.85	17-12-1997	0	17-12-1997	01-01-1998	20			0.00	527 084.85	0.00	0.00
1312	142	SUBV. REGION PARC EXPO (SUB-EXPO-142)	548 816.46	18-12-1997	0	18-12-1997	01-01-1998	20			0.00	548 816.46	0.00	0.00
Total			1 258 840.13								0.00	1 258 840.13	0.00	0.00

Exercice : 2020 Budget: PARC EXPOSITION Nature : 1318 AUTRES

Nature	Numéro inventaire	Désignation du bien	Valeur d'acquisition	Date d'acquisition	Quantité	Date de mise en service	Date de début d'amortissement	Durée amortissement	Ces. part. déduites	Ces. part/tot. de l'exercice	Amortissement de l'exercice	Amortissements antérieurs	VNC au 01/01/2020	VNC au 31/12/2020
1318	143	SUBV. CCI PARC EXPO (SUB-EXPO-143)	76 224.51	24-12-1996	0	24-12-1996	01-01-1997	20			0.00	76 224.51	0.00	0.00
1318	144	SUBV. CCI PARC EXPO (SUB-EXPO-144)	76 224.51	18-04-1997	0	18-04-1997	01-01-1998	20			0.00	76 224.51	0.00	0.00
1318	145	SUBV. FIC PARC EXPO (SUB-EXPO-145)	105 189.82	05-12-1997	0	05-12-1997	01-01-1998	20			0.00	105 189.82	0.00	0.00
1318	146	SUBV. FIBM PARC EXPO (SUB-EXPO-146)	140 253.10	08-04-1998	0	08-04-1998	01-01-1999	20			0.00	140 253.10	0.00	0.00
1318	147	SUBV. CCI PARC EXPO (SUB-EXPO-147)	76 224.51	09-07-1998	0	09-07-1998	01-01-1999	20			0.00	76 224.51	0.00	0.00
1318	148	SUBV. FEDER PARC EXPO (SUB-EXPO-148)	157 937.18	04-03-1999	0	04-03-1999	01-01-2000	20			0.00	157 937.18	0.00	0.00
1318	149	SUBV. FIBM PARC EXPO (SUB-EXPO-149)	105 189.82	12-12-2000	0	12-12-2000	01-01-2001	20			5 259.51	99 930.31	5 259.51	0.00
1318	215	SUBV. FEDER PARC EXPO (SUB-EXPO-215)	145 466.85	06-02-2001	0	06-02-2001	01-01-2002	20			7 273.34	130 920.12	14 546.73	7 273.39
Total			882 710.30								12 532.85	862 904.06	19 806.24	7 273.39
TOTAL GENERAL			2 827 571.01								15 248.35	2 802 333.76	25 237.25	9 988.90



## ARRÊTÉ – SIGNATURES – PARC EXPO

Nombre de membres en exercice	43
Nombre de membres présents	34
Nombre de membres excusés	8
Nombre de membres absents	0
VOTES : Pour .....	34
Contre .....	8
Abstentions .....	0

Date de convocation :

Le présent Compte Administratif de l'année 2020 a été voté par les membres du Conseil Municipal de la ville d'Albi réunis en session ordinaire conformément à la loi, le 28 juin 2021.

Présenté par le Maire,  
A ALBI, le 28 juin 2021  
Le Maire,



  
Stéphanie GUIRAUD-CHAUMEIL.

Certifié exécutoire par le Maire, compte tenu de la transmission en Préfecture du Tarn, le                    et de la publication le



REPUBLIQUE FRANCAISE

218100048

VILLE D'ALBI

POSTE COMPTABLE DE ALBI VILLE ET PERIPHERIE

SERVICE PUBLIC LOCAL  
DE LA COMMUNE  
dont la population est de 3500 habitants et plus

M43

**COMPTE ADMINISTRATIF**

AERODROME

ANNEE 2020



## SOMMAIRE

Pages	
	<p><b>I - Informations générales</b>            - Modalités de vote du budget</p> <p><b>II- Présentation générale du compte administratif</b>            A1- Vue d'ensemble - Exécution du budget et détail des restes à réaliser            A2- Vue d'ensemble - Section d'exploitation - Chapitres            A3- Vue d'ensemble - Section d'investissement - Chapitres            B1- Balance générale du budget - Dépenses            B2- Balance générale du budget - Recettes</p> <p><b>III - Vote du compte administratif</b>            A1- Section d'exploitation - Détail des dépenses            A2- Section d'exploitation - Détail des recettes            B1- Section d'investissement - Détail des dépenses            B2- Section d'investissement - Détail des recettes            B3- Opérations d'équipement pour vote - Détail des chapitres et articles            B3- Opérations d'équipement pour info - Détail des chapitres et articles</p>

IV - ANNEXES		
	<b>A - Eléments du bilan</b>	
	A1- Etat de la dette 1.1- Détail des crédits de trésorerie 1.2- Répartition par nature de dette 1.3- Répartition des emprunts par structure de taux 1.4- Typologie de la répartition de l'encours 1.5- Détail des opérations de couverture 1.6- Autres dettes A2- Méthodes utilisées pour les amortissements A3.1- Etat des provisions et des dépréciations A3.2- Etalement des provisions A4.1- Equilibre des opérations financières - Dépenses A4.2- Equilibre des opérations financières - Recettes A5.1- Etats vent. dépenses, recettes services eau et assainissement A5.2- Etats vent. dép. rec. serv. assainiss. collectif, non collec. A6- Etat des charges transférées A7- Détail des opérations pour le compte de tiers A8.1- Variation du patrimoine R2313-3 - Entrées A8.2- Variation du patrimoine R2313-3 - Sorties A8.3- Opérations liées aux cessions A9.1- Variation du patrimoine L300-5 - Entrées A9.2- Variation du patrimoine L300-5 - Sorties A10- Etat des travaux en régie	
	<b>B - Engagements hors bilan</b>	
	B1.1- Etat des emprunts garantis par la régie B1.2- Calcul du ratio d'endettement B1.3- Subventions versées dans le cadre du vote du budget B1.4- Etat des contrats de crédit - bail B1.5- Etat des contrats de partenariat public - privé B1.6- Etat des autres engagements donnés B1.7- Etat des engagements reçus B2.1- Etat des autorisations de programme, crédits de paiement B2.2- Etat des autorisations d'engagement, crédits de paiement	
	<b>C - Autres éléments d'information</b>	
	C1.1- Etat du personnel C1.2- Etat du personnel de la collec. ou de l'étab. de rattach. C2- Liste des organismes avec engagements financiers pris C3- Liste des services individualisés dans un budget annexe C4- Présentation agrégée budget principal et budgets annexes	
	<b>D - Arrêté et signatures</b>	
	D - Arrêté et signatures	

# I - INFORMATIONS GENERALES





# II - PRESENTATION GENERALE DU BUDGET

# A – VUE D'ENSEMBLE



<b>II - PRESENTATION GENERALE DU COMPTE ADMINISTRATIF</b>	<b>II</b>
<b>SECTION D'EXPLOITATION - CHAPITRES</b>	<b>A2</b>

DEPENSES D'EXPLOITATION

Chap.	Libellé	Crédits ouverts (BP+DM+RAR N-1)	Mandats émis	Charges rattachées	Restes à réaliser	Crédits annulés
011	CHARGES A CARACTERES GENERAL	125 270.00	100 644.88			24 625.12
012	FRAIS DE PERSONNEL ET CHARGES ASSIMILEES	172 200.00	164 484.87			7 715.13
65	AUTRES CHARGES DE GESTION COURANTE	250.00	1.86			248.14
<b>Total des dépenses de gestion courante</b>		<b>297 720.00</b>	<b>265 131.61</b>			<b>32 588.39</b>
66	CHARGES FINANCIERES					
67	CHARGES EXCEPTIONNELLES	10 502.72	10 130.61			372.11
<b>Total des dépenses réelles d'exploitation</b>		<b>308 222.72</b>	<b>275 262.22</b>			<b>32 960.50</b>
<b>042</b>	<b>OPERATIONS D'ORDRE DE TRANSFERT ENTRE SECTION</b>	<b>51 350.00</b>	<b>49 777.96</b>			<b>1 572.04</b>
<b>Total des dépenses d'ordre d'exploitation</b>		<b>51 350.00</b>	<b>49 777.96</b>			<b>1 572.04</b>
<b>TOTAL</b>		<b>359 572.72</b>	<b>325 040.18</b>			<b>34 532.54</b>
Pour information D 002 Déficit d'exploitation reporté de N-1						

RECETTES D'EXPLOITATION

Chap.	Libellé	Crédits ouverts (BP+DM+RAR N-1)	Titres émis	Produits rattachés	Restes à réaliser	Crédits annulés
013	ATTENUATIONS DE CHARGES					
70	VENTES DE PRODUITS FABRIQUES,SERVICES,MARCHANDISES	90 300.00	62 868.64			27 431.36
74	SUBVENTIONS D'EXPLOITATION	243 010.00	243 094.08			-84.08
75	AUTRES PRODUITS DE GESTION COURANTE	26 000.00	27 380.40			-1 380.40
<b>Total des recettes de gestion courante</b>		<b>359 310.00</b>	<b>333 343.12</b>			<b>25 966.88</b>
77	PRODUITS EXCEPTIONNELS					
<b>Total des recettes réelles d'exploitation</b>		<b>359 310.00</b>	<b>333 343.12</b>			<b>25 966.88</b>
<b>042</b>	<b>OPERATIONS D'ORDRE DE TRANSFERT ENTRE SECTION</b>					
<b>Total des recettes d'ordre d'exploitation</b>						
<b>TOTAL</b>		<b>359 310.00</b>	<b>333 343.12</b>			<b>25 966.88</b>
Pour information R 002 Excédent d'exploitation reporté de N-1		262.72				

<b>II - PRESENTATION GENERALE DU COMPTE ADMINISTRATIF</b>	<b>II</b>
<b>SECTION D'INVESTISSEMENT - CHAPITRES</b>	<b>A3</b>

DEPENSES D'INVESTISSEMENT

Chap.	Libellé	Crédits ouverts (BP+DM+RAR N-1)	Mandats émis	Restes à réaliser	Crédits annulés
20	IMMOBILISATIONS INCORPORELLES				
21	IMMOBILISATIONS CORPORELLES	170 743.00	34 737.00	112 286.59	23 719.41
23	IMMOBILISATIONS EN COURS	56 886.80	11 487.05		45 399.75
	Total des opérations d'équipement				
	<b>Total des dépenses d'équipement</b>	227 629.80	46 224.05	112 286.59	69 119.16
16	EMPRUNTS ET DETTES ASSIMILEES				
	<b>Total des dépenses financières</b>				
4581	Total des opérations pour compte de tiers				
	<b>Total des dépenses réelles d'investissement</b>	227 629.80	46 224.05	112 286.59	69 119.16
040	OPERATIONS D'ORDRE DE TRANSFERT ENTRE SECTION				
	<b>Total des dépenses d'ordre d'investissement</b>				
	<b>TOTAL</b>	227 629.80	46 224.05	112 286.59	69 119.16
	Pour information				
	D 001 Solde d'exécution négatif reporté de N-1				

RECETTES D'INVESTISSEMENT

Chap.	Libellé	Crédits ouverts (BP+DM+RAR N-1)	Titres émis	Restes à réaliser	Crédits annulés
13	SUBVENTIONS D'INVESTISSEMENT				
	<b>Total des recettes d'équipement</b>				
	<b>Total des recettes financières</b>				
4582	Total des opérations pour compte de tiers				
	<b>Total des recettes réelles d'investissement</b>				
040	OPERATIONS D'ORDRE DE TRANSFERT ENTRE SECTION	51 350.00	49 777.96		1 572.04
	<b>Total des recettes d'ordre d'investissement</b>	51 350.00	49 777.96		1 572.04
	<b>TOTAL</b>	51 350.00	49 777.96		1 572.04
	Pour information				
	R 001 Solde d'exécution positif reporté de N-1	176 279.80			



## B – BALANCE GENERALE

<b>II - PRESENTATION GENERALE DU COMPTE ADMINISTRATIF</b>	<b>II</b>
<b>BALANCE GENERALE DU BUDGET</b>	<b>B1</b>

1 - Mandats émis (y compris sur les restes à réaliser N-1)

	EXPLOITATION	Opérations Réelles	Opérations d'ordre	TOTAL
011	CHARGES A CARACTERES GENERAL	100 644.88		100 644.88
012	FRAIS DE PERSONNEL ET CHARGES ASSIMILEES	164 484.87		164 484.87
65	AUTRES CHARGES DE GESTION COURANTE	1.86		1.86
66	CHARGES FINANCIERES			
67	CHARGES EXCEPTIONNELLES	10 130.61		10 130.61
68	Dotations aux amort., aux dépréciations et prov.		49 777.96	49 777.96
	<b>Dépenses d'exploitation - Total</b>	<b>275 262.22</b>	<b>49 777.96</b>	<b>325 040.18</b>

+

<b>D 002 Déficit d'exploitation reporté de N-1</b>	
--	--

=

<b>TOTAL DES DEPENSES D'EXPLOITATION CUMULEES</b>	<b>325 040.18</b>
---	-------------------

	INVESTISSEMENT	Opérations Réelles	Opérations d'ordre	TOTAL
13	SUBVENTIONS D'INVESTISSEMENT			
16	EMPRUNTS ET DETTES ASSIMILEES			
20	IMMOBILISATIONS INCORPORELLES (hors opérations)			
21	IMMOBILISATIONS CORPORELLES (hors opérations)	34 737.00		34 737.00
23	IMMOBILISATIONS EN COURS (hors opérations)	11 487.05		11 487.05
	<b>Dépenses d'investissement - Total</b>	<b>46 224.05</b>		<b>46 224.05</b>

+

<b>D 001 Solde d'exécution négatif reporté de N-1</b>	
---	--

=

<b>TOTAL DES DEPENSES D'INVESTISSEMENT CUMULEES</b>	<b>46 224.05</b>
---	------------------

<b>II - PRESENTATION GENERALE DU COMPTE ADMINISTRATIF</b>	<b>II</b>
<b>BALANCE GENERALE DU BUDGET</b>	<b>B2</b>

2 - Titres émis (y compris sur les restes à réaliser N-1)

	EXPLOITATION	Opérations Réelles	Opérations d'ordre	TOTAL
013	ATTENUATIONS DE CHARGES			
70	VENTES DE PRODUITS FABRIQUES,SERVICES,MARCHANDISES	62 868.64		62 868.64
74	SUBVENTIONS D'EXPLOITATION	243 094.08		243 094.08
75	AUTRES PRODUITS DE GESTION COURANTE	27 380.40		27 380.40
77	PRODUITS EXCEPTIONNELS			
	<b>Recettes d'exploitation - Total</b>	<b>333 343.12</b>		<b>333 343.12</b>

+

<b>R 002 Excédent d'exploitation reporté de N-1</b>	<b>262.72</b>
---	---------------

=

<b>TOTAL DES RECETTES D'EXPLOITATION CUMULEES</b>	<b>333 605.84</b>
---	-------------------

	INVESTISSEMENT	Opérations Réelles	Opérations d'ordre	TOTAL
13	SUBVENTIONS D'INVESTISSEMENT			
21	IMMOBILISATIONS CORPORELLES			
28	AMORTISSEMENTS DES IMMOBILISATIONS		49 777.96	49 777.96
	<b>Recettes d'investissement - Total</b>		<b>49 777.96</b>	<b>49 777.96</b>

+

<b>R 001 Solde d'exécution positif reporté de N-1</b>	<b>176 279.80</b>
---	-------------------

+

<b>Affectation aux comptes 106</b>	
------------------------------------	--

=

<b>TOTAL DES RECETTES D'INVESTISSEMENT CUMULEES</b>	<b>226 057.76</b>
---	-------------------

## III – VOTE DU BUDGET

# A – SECTION D'EXPLOITATION

## SECTION D'EXPLOITATION

<b>III - VOTE DU COMPTE ADMINISTRATIF</b>	<b>III</b>
<b>SECTION D'EXPLOITATION - DETAIL DES DEPENSES</b>	<b>A1</b>

Chap./Art.	Libellé	Crédits ouverts (BP+DM+RAR N-1)	Mandats émis	Charges rattachées	Restes à réaliser	Crédits annulés
<b>011</b>	<b>CHARGES A CARACTERES GENERAL</b>	<b>125 270.00</b>	<b>100 644.88</b>			<b>24 625.12</b>
- 60 -	ACHATS ET VARIATIONS DES STOCKS	42 800.00	25 799.27			17 000.73
	ACHATS STOCKES - AUTRES APPROVISIONNEMENTS					
60221	FOURNITURES CONSOMMABLES COMBUSTIBLES	3 000.00				3 000.00
	ACHATS NON STOCKES DE MATIERES & FOURNITURES					
6061	FOURNITURES NON STOCKABLES (EAU, ENERGIE)	9 600.00	11 259.77			-1 659.77
6063	FOURNITURES D'ENTRETIEN ET DE PETIT EQUIPEMENT	200.00	75.68			124.32
6064	FOURNITURES ADMINISTRATIVES	400.00	529.72			-129.72
6066	CARBURANTS	600.00	552.78			47.22
6068	AUTRES MATIERES ET FOURNITURES	2 000.00	1 377.12			622.88
607	ACHATS DE MARCHANDISES	27 000.00	12 004.20			14 995.80
- 61 -	SERVICES EXTERIEURS	30 750.00	26 167.49			4 582.51
	ENTRETIEN ET REPARATIONS MAINTENANCE	15 500.00	14 785.25			714.75
6161	PRIMES D'ASSURANCES MULTIRISQUES	1 750.00	1 582.24			167.76
618	DIVERS	13 500.00	9 800.00			3 700.00
- 62 -	AUTRES SERVICES EXTERIEURS	7 220.00	7 443.12			-223.12
	REMUNERATIONS D'INTERMEDIAIRES ET HONORAIRES INDEMNITES AU COMPTABLE ET AUX REGISSEURS	200.00	140.21			59.79
6225	DIVERS	2 000.00	2 100.00			-100.00
6256	DEPLACEMENTS, MISSIONS ET RECEPTIONS MISSIONS		52.50			-52.50
6262	FRAIS POSTAUX ET FRAIS DE TELECOMMUNICATIONS FRAIS DE TELECOMMUNICATIONS	3 000.00	3 163.08			-163.08
627	SERVICES BANCAIRES ET ASSIMILES	120.00	65.33			54.67
6281	DIVERS CONCOURS DIVERS (COTISATIONS ...)	1 900.00	1 922.00			-22.00
- 63 -	IMPOTS, TAXES ET VERSEMENTS ASSIMILES	44 500.00	41 235.00			3 265.00
	AUTRES IMPOTS, TAXES ET VERS. ASSIMILES (ADM IMP.)					
635111	IMPOTS DIRECTS (SAUF SUR BENEFICES)	7 500.00	7 698.00			-198.00
63512	COTISATION FONCIERE DES ENTREPRISES TAXES FONCIERES	32 000.00	28 895.00			3 105.00
637	AUTRES IMPOTS, TAXES ET VERS. ASSIMILES (AUTRES)	5 000.00	4 642.00			358.00
<b>012</b>	<b>FRAIS DE PERSONNEL ET CHARGES ASSIMILEES</b>	<b>172 200.00</b>	<b>164 484.87</b>			<b>7 715.13</b>
- 62 -	AUTRES SERVICES EXTERIEURS					
- 63 -	IMPOTS, TAXES ET VERSEMENTS ASSIMILES	2 100.00	2 115.00			-15.00
	IMPOTS, TAXES ET VERSEMENTS (AUTRES ORGANISMES)					

<b>III - VOTE DU COMPTE ADMINISTRATIF</b>	<b>III</b>
<b>SECTION D'EXPLOITATION - DETAIL DES DEPENSES</b>	<b>A1</b>

Chap./Art.	Libellé	Crédits ouverts (BP+DM+RAR N-1)	Mandats émis	Charges rattachées	Restes à réaliser	Crédits annulés
6331	VERSEMENT DE TRANSPORT	600.00	692.00			-92.00
6332	COTISATIONS VERSEES AU F.N.A.L.	500.00	576.00			-76.00
6336	COTISATIONS CNFPT ET DE CGFPT	1 000.00	847.00			153.00
- 64 -	CHARGES DE PERSONNEL	170 100.00	162 369.87			7 730.13
	REMUNERATIONS DU PERSONNEL					
6411	SALAIRES, APPOINTEMENTS, COMMISSIONS DE BASE	99 200.00	80 064.22			19 135.78
6413	PRIMES ET GRATIFICATIONS	18 000.00	8 130.34			9 869.66
6414	INDEMNITES ET AVANTAGES DIVERS		28 875.06			-28 875.06
6415	SUPPLEMENT FAMILIAL	1 600.00	58.25			1 541.75
	CHARGES DE SECURITE SOCIALE ET DE PREVOYANCE					
6451	COTISATIONS A L' U.R.S.S.A.F.	16 500.00	34 723.00			-18 223.00
6452	COTISATIONS AUX MUTUELLES	2 400.00				2 400.00
6453	COTISATIONS AUX CAISSES DE RETRAITES	30 700.00	5 846.00			24 854.00
6454	COTISATIONS AUX A.S.S.E.D.I.C.		4 673.00			-4 673.00
	AUTRES CHARGES SOCIALES					
6474	VERSEMENTS AUX AUTRES OEUVRES SOCIALES	1 300.00				1 300.00
6475	MEDECINE DU TRAVAIL ,PHARMACIE	400.00				400.00
<b>65</b>	<b>AUTRES CHARGES DE GESTION COURANTE</b>	<b>250.00</b>	<b>1.86</b>			<b>248.14</b>
- 65 -	AUTRES CHARGES DE GESTION COURANTE	250.00	1.86			248.14
6541	PERTES SUR CREANCES IRRECOUVRABLES CREANCES ADMISES EN NON-VALEUR	200.00				200.00
658	CHARGES DIVERSES DE LA GESTION COURANTE	50.00	1.86			48.14
<b>TOTAL DES DEPENSES DE GESTION DES SERVICES (a)=011+012+014+65</b>		<b>297 720.00</b>	<b>265 131.61</b>			<b>32 588.39</b>
<b>66</b>	<b>CHARGES FINANCIERES</b>					
- 66 -	CHARGES FINANCIERES					
<b>67</b>	<b>CHARGES EXCEPTIONNELLES</b>	<b>10 502.72</b>	<b>10 130.61</b>			<b>372.11</b>
- 67 -	CHARGES EXCEPTIONNELLES	10 502.72	10 130.61			372.11
673	TITRES ANNULES (SUR EXERCICES ANTERIEURS)	300.00	15.02			284.98
6743	SUBVENTIONS EXCEPTIONNELLES SUBVENTIONS EXCEPTIONNELLES DE FONCTIONNEMENT	10 202.72	10 115.59			87.13
<b>TOTAL DES DEPENSES REELLES (r)=(a)+66+67+68+69+022</b>		<b>308 222.72</b>	<b>275 262.22</b>			<b>32 960.50</b>

<b>III - VOTE DU COMPTE ADMINISTRATIF</b>	<b>III</b>
<b>SECTION D'EXPLOITATION - DETAIL DES DEPENSES</b>	<b>A1</b>

Chap./Art.	Libellé	Crédits ouverts (BP+DM+RAR N-1)	Mandats émis	Charges rattachées	Restes à réaliser	Crédits annulés
042	OPERATIONS D'ORDRE DE TRANSFERT ENTRE SECTION	51 350.00	49 777.96			1 572.04
- 67 -	CHARGES EXCEPTIONNELLES					
- 68 -	DOTATIONS AUX AMORTISSEMENTS ET PROVISIONS	51 350.00	49 777.96			1 572.04
6811	DOTAT. AMORT. ET PROV. - CHARGES EXPLOITATION DOTAT. AMORT. IMMO INCORPELLES ET CORPELLES	51 350.00	49 777.96			1 572.04
<b>TOTAL DES PRELEVEMENTS AU PROFIT DE LA SECTION D'INVESTISSEMENT</b>		<b>51 350.00</b>	<b>49 777.96</b>			<b>1 572.04</b>
<b>TOTAL DES DEPENSES D'ORDRE</b>		<b>51 350.00</b>	<b>49 777.96</b>			<b>1 572.04</b>
<b>TOTAL DES DEPENSES D'EXPLOITATION DE L'EXERCICE (=total réelles + ordres)</b>		<b>359 572.72</b>	<b>325 040.18</b>			<b>34 532.54</b>

Pour information : D 002 Déficit d'exploitation	reporté de N-1	
---	----------------	--

Détail du calcul des ICNE au compte 66112

Montant des ICNE de l'exercice	
Montant des ICNE de l'exercice N-1	
= Différence ICNE N - ICNE N-1	

<b>III - VOTE DU COMPTE ADMINISTRATIF</b>		<b>III</b>
<b>SECTION D'EXPLOITATION - DETAIL DES RECETTES</b>		<b>A2</b>

Chap./Art.	Libellé	Crédits ouverts (BP+DM+RAR N-1)	Titres émis	Produits rattachés	Restes à réaliser	Crédits annulés
<b>013</b>	<b>ATTENUATIONS DE CHARGES</b>					
- 60 -	ACHATS ET VARIATIONS DES STOCKS					
- 64 -	CHARGES DE PERSONNEL					
<b>70</b>	<b>VENTES DE PRODUITS FABRIQUES,SERVICES,MARCHANDISES</b>	<b>90 300.00</b>	<b>62 868.64</b>			<b>27 431.36</b>
- 70 -	VENTES PRODUITS FABRIQUES - PRESTATIONS SERVICES	90 300.00	62 868.64			27 431.36
7061	PRESTATIONS DE SERVICES TRANSPORT DE VOYAGEUR	25 800.00	17 968.33			7 831.67
707	VENTES DE MARCHANDISES	34 500.00	17 792.70			16 707.30
7082	PRODUITS DES ACTIVITES ANNEXES COMMISSIONS ET COURTAGES	5 000.00	4 547.43			452.57
7083	LOCATIONS DIVERSES	23 500.00	22 128.95			1 371.05
7084	MISE A DISPOSITION DE PERSONNEL FACTUREE	1 500.00	431.23			1 068.77
<b>74</b>	<b>SUBVENTIONS D'EXPLOITATION</b>	<b>243 010.00</b>	<b>243 094.08</b>			<b>-84.08</b>
- 74 -	SUBVENTIONS D'EXPLOITATION	243 010.00	243 094.08			-84.08
7471	SUBVENTIONS PARTICIPATIONS COLLECT. TERR. ETAT	26 310.00	26 394.08			-84.08
7473	DEPARTEMENTS	30 000.00	30 000.00			
7474	COMMUNES	186 700.00	186 700.00			
<b>75</b>	<b>AUTRES PRODUITS DE GESTION COURANTE</b>	<b>26 000.00</b>	<b>27 380.40</b>			<b>-1 380.40</b>
- 75 -	AUTRES PRODUITS DE GESTION COURANTE	26 000.00	27 380.40			-1 380.40
752	REVENUS DES IMMEUBLES NON AFFECTES	26 000.00	27 378.87			-1 378.87
7588	AUTRES		1.53			-1.53
<b>TOTAL DES RECETTES DE GESTION DES SERVICES (a)=70+73+74+75+013</b>		<b>359 310.00</b>	<b>333 343.12</b>			<b>25 966.88</b>
<b>77</b>	<b>PRODUITS EXCEPTIONNELS</b>					
- 77 -	PRODUITS EXCEPTIONNELS					
<b>TOTAL DES RECETTES REELLES (r)=(a)+76+77+78</b>		<b>359 310.00</b>	<b>333 343.12</b>			<b>25 966.88</b>

<b>III - VOTE DU COMPTE ADMINISTRATIF</b>	<b>III</b>
<b>SECTION D'EXPLOITATION - DETAIL DES RECETTES</b>	<b>A2</b>

Chap./Art.	Libellé	Crédits ouverts (BP+DM+RAR N-1)	Titres émis	Produits rattachés	Restes à réaliser	Crédits annulés
042	OPERATIONS D'ORDRE DE TRANSFERT ENTRE SECTION					
- 77 -	PRODUITS EXCEPTIONNELS					
<i>TOTAL DES RECETTES D'ORDRE</i>						

TOTAL DES RECETTES D'EXPLOITATION DE L'EXERCICE (=total réelles + ordres)	359 310.00	333 343.12			25 966.88
---	------------	------------	--	--	-----------

Pour information : R 002 Excédent d'exploitation reporté de N-1	262.72
---	--------

**Détail du calcul des ICNE au compte 7622**

Montant des ICNE de l'exercice	
Montant des ICNE de l'exercice N-1	
= Différence ICNE N - ICNE N-1	

## B – SECTION D'INVESTISSEMENT

**SECTION D'INVESTISSEMENT**

<b>III - VOTE DU COMPTE ADMINISTRATIF</b>	<b>III</b>
<b>SECTION D'INVESTISSEMENT - DETAIL DES DEPENSES</b>	<b>B1</b>

Chap./Art.	Libellé	Crédits Ouverts (BP+DM+RAR N-1)	Mandats émis	Restes à réaliser	Crédits annulés
<b>20</b>	<b>IMMOBILISATIONS INCORPORELLES</b>				
- 20 -	IMMOBILISATIONS INCORPORELLES				
<b>21</b>	<b>IMMOBILISATIONS CORPORELLES</b>	<b>170 743.00</b>	<b>34 737.00</b>	<b>112 286.59</b>	<b>23 719.41</b>
- 21 -	IMMOBILISATIONS CORPORELLES	170 743.00	34 737.00	112 286.59	23 719.41
2153	INSTALLATIONS, MATERIEL ET OUTILLAGE TECHNIQUES	40 000.00	1 311.00	24 624.37	14 064.63
2154	INSTALLATIONS A CARACTERE SPECIFIQUE MATERIEL INDUSTRIEL	39 743.00	33 426.00		6 317.00
2182	AUTRES IMMOBILISATIONS CORPORELLES	90 000.00		87 662.22	2 337.78
2183	MATERIEL DE TRANSPORT MATERIEL DE BUREAU ET MATERIEL INFORMATIQUE	1 000.00			1 000.00
<b>23</b>	<b>IMMOBILISATIONS EN COURS</b>	<b>56 886.80</b>	<b>11 487.05</b>		<b>45 399.75</b>
- 23 -	IMMOBILISATIONS EN COURS	56 886.80	11 487.05		45 399.75
2313	IMMOBILISATIONS CORPORELLES EN COURS CONSTRUCTIONS	56 886.80	11 487.05		45 399.75
<b>TOTAL DES DEPENSES D'EQUIPEMENT</b>		<b>227 629.80</b>	<b>46 224.05</b>	<b>112 286.59</b>	<b>69 119.16</b>
<b>16</b>	<b>EMPRUNTS ET DETTES ASSIMILEES</b>				
- 16 -	EMPRUNTS ET DETTES ASSIMILEES				
<b>TOTAL DES DEPENSES FINANCIERES</b>					
<b>TOTAL DES DEPENSES D'OPERATIONS POUR COMPTE DE TIERS</b>					
<b>TOTAL DES DEPENSES REELLES</b>		<b>227 629.80</b>	<b>46 224.05</b>	<b>112 286.59</b>	<b>69 119.16</b>

<b>III - VOTE DU COMPTE ADMINISTRATIF</b>	<b>III</b>
<b>SECTION D'INVESTISSEMENT - DETAIL DES DEPENSES</b>	<b>B1</b>

Chap./Art.	Libellé	Crédits Ouverts (BP+DM+RAR N-1)	Mandats émis	Restes à réaliser	Crédits annulés
040	OPERATIONS D'ORDRE DE TRANSFERT ENTRE SECTION				
	<i>Reprises sur autofinancement antérieur</i>				
- 13 -	SUBVENTIONS D'INVESTISSEMENT				
	<i>Charges transférées</i>				
	<b>TOTAL DES DEPENSES D'ORDRE</b>				

<b>TOTAL DES DEPENSES D'INVESTISSEMENT DE L'EXERCICE (=total réelles + ordres)</b>	<b>227 629.80</b>	<b>46 224.05</b>	<b>112 286.59</b>	<b>69 119.16</b>
--	-------------------	------------------	-------------------	------------------

Pour information : D 001 Solde d'exécution négatif reporté de N-1	
---	--

<b>III - VOTE DU COMPTE ADMINISTRATIF</b>	<b>III</b>
<b>SECTION D'INVESTISSEMENT - DETAIL DES RECETTES</b>	<b>B2</b>

Chap./Art.	Libellé	Crédits Ouverts (BP+DM+RAR N-1)	Titres émis	Restes à réaliser	Crédits annulés
13	SUBVENTIONS D'INVESTISSEMENT				
- 13 -	SUBVENTIONS D'INVESTISSEMENT				
	<b>TOTAL DES RECETTES D'EQUIPEMENT</b>				
	<b>TOTAL DES RECETTES FINANCIERES</b>				
	<b>TOTAL DES RECETTES D'OPERATIONS POUR COMPTE DE TIERS</b>				
	<b>TOTAL DES RECETTES REELLES</b>				

<b>III - VOTE DU COMPTE ADMINISTRATIF</b>	<b>III</b>
<b>SECTION D'INVESTISSEMENT - DETAIL DES RECETTES</b>	<b>B2</b>

Chap./Art.	Libellé	Crédits Ouverts (BP+DM+RAR N-1)	Titres émis	Restes à réaliser	Crédits annulés
040	OPERATIONS D'ORDRE DE TRANSFERT ENTRE SECTION	51 350.00	49 777.96		1 572.04
- 21 -	IMMOBILISATIONS CORPORELLES				
- 28 -	AMORTISSEMENTS DES IMMOBILISATIONS	51 350.00	49 777.96		1 572.04
	AMORTISSEMENTS DES IMMOBILISATIONS INCORPORELLES				
28031	FRAIS D'ETUDE DE RECHERCHE ET DE DEVELOPPEMENT FRAIS D'ETUDES	3 100.00	3 100.00		
	AMORTISSEMENTS DES IMMOBILISATIONS CORPORELLES				
28121	AMORT. AGENCEMENTS ET AMENAGEMENTS DE TERRAINS TERRAINS NUS	10 100.00	10 112.58		-12.58
28131	CONSTRUCTIONS BATIMENTS	19 900.00	19 764.10		135.90
28135	INSTALLATIONS GENERALES,AGENCEMENTS,AMENAGEMENTS	130.00	130.23		-0.23
	INSTALLATIONS TECHNIQUES, MATERIEL ET OUTIL.				
28151	INSTALLATIONS COMPLEXES SPECIALISEES	1 100.00	1 131.73		-31.73
28153	INSTALLATIONS A CARACTERE SPECIFIQUE	6 750.00	6 776.73		-26.73
28154	MATERIEL INDUSTRIEL	10 100.00	8 068.07		2 031.93
	AUTRES IMMOBILISATIONS CORPORELLES				
28183	MATERIEL DE BUREAU ET INFORMATIQUE	100.00	554.00		-454.00
28184	MOBILIER	70.00	140.52		-70.52
<b>TOTAL DES PRELEVEMENTS PROVENANT DE LA SECTION DE FONCTIONNEMENT</b>		<b>51 350.00</b>	<b>49 777.96</b>		<b>1 572.04</b>
<b>TOTAL DES RECETTES D'ORDRE</b>		<b>51 350.00</b>	<b>49 777.96</b>		<b>1 572.04</b>
<b>TOTAL DES RECETTES D'INVESTISSEMENT DE L'EXERCICE (=total réelles + ordres)</b>		<b>51 350.00</b>	<b>49 777.96</b>		<b>1 572.04</b>
Pour information : R 001 Solde d'exécution positif reporté de N-1			176 279.80		

## IV – ANNEXES

<b>IV - ANNEXES</b>	<b>IV</b>
<b>ELEMENTS DU BILAN EQUILIBRE DES OPERATIONS FINANCIERES - DEPENSES</b>	<b>A4.1</b>

DEPENSES A COUVRIR PAR DES RESSOURCES PROPRES

Art.	Libellé	Crédits de l'exercice	Réalizations
<b>DEPENSES TOTALES A COUVRIR PAR DES RESSOURCES PROPRES = A + B</b>			
1631	Emprunts obligataires		
1641	Emprunts en euros		
1643	Emprunts en devises		
16441	Opérations afférentes à l'emprunt		
1678	Autres emprunts et dettes		
1681	Autres emprunts		
1682	Bons à moyen terme négociables		
1687	Autres dettes		
<b>16</b>	<b>Emprunts et dettes assimilées (A)</b>		

<b>Dépenses et transferts à déduire des ressources propres (B)</b>			
10	<i>Reprise de dotations, fonds divers et réserves</i>		
10	Reversement de dotations, fonds divers et réserves		
139	<i>Subvention d'investissement transférée au compte de résultat</i>		
020	Dépenses imprévues		

	Op. de l'exercice I	Restes à réaliser en dépenses au 31/12	Solde d'exécution D001 de l'exercice précédent (N-1)	TOTAL II
Dépenses à couvrir par des ressources propres		112 286.59		112 286.59

<b>IV - ANNEXES</b>	<b>IV</b>
<b>ELEMENTS DU BILAN EQUILIBRE DES OPERATIONS FINANCIERES - RECETTES</b>	<b>A4.2</b>

RESSOURCES PROPRES

Art.	Libellé	Crédits de l'exercice	Réalisations
<b>RECETTES (RESSOURCES PROPRES) = a + b</b>		<b>51 350.00</b>	<b>49 777.96</b>
10222 10228	FCTVA Autres fonds <b>Ressources propres externes de l'année (a)</b>		
26 27	Participations et créances rattachées à des participations Autres immobilisations financières		
<b>Ressources propres internes de l'année (b)</b>		<b>51 350.00</b>	<b>49 777.96</b>
15	<i>Provisions pour risques et charges</i>		
169	Primes de remboursement des obligations		
26	<i>Participations et créances rattachées à des participations</i>		
27	<i>Autres immobilisations financières</i>		
28	<i>Amortissement des immobilisations</i>	51 350.00	49 777.96
28031	FRAIS D'ETUDES	3 100.00	3 100.00
28032	FRAIS DE RECHERCHE ET DE DEVELOPPEMENT		
2805	CONCESSIONS ET DROITS SIMILAIRES, BREVETS, ...		
28121	TERRAINS NUS	10 100.00	10 112.58
28131	BATIMENTS	19 900.00	19 764.10
28135	INSTALLATIONS GENERALES, AGENCEMENTS, AMENAGEMENTS	130.00	130.23
28141	BATIMENTS		
28151	INSTALLATIONS COMPLEXES SPECIALISEES	1 100.00	1 131.73
28153	INSTALLATIONS A CARACTERE SPECIFIQUE	6 750.00	6 776.73
28154	MATERIEL INDUSTRIEL	10 100.00	8 068.07
28181	INSTALLATIONS GENERALES, AGENCEMENTS, AMENAGEMENTS		
28182	MATERIEL DE TRANSPORT		
28183	MATERIEL DE BUREAU ET INFORMATIQUE	100.00	554.00
28184	MOBILIER	70.00	140.52
29	<i>Provisions pour dépréciation des immobilisations</i>		
39	<i>Provisions pour dépréciation des stocks et encours</i>		
481	<i>Charges à répartir sur plusieurs exercices</i>		
021	<i>Virement de la section de fonctionnement</i>		

	Opérations de l'exercice III	Restes à réaliser en recettes au 31/12	Solde d'exécution R001 de l'exercice précédent	Affectation R106 de l'exercice précédent	TOTAL IV
Total ressources propres disponibles	49 777.96		176 279.80		226 057.76

<b>IV - ANNEXES</b>	<b>IV</b>
<b>ELEMENTS DU BILAN EQUILIBRE DES OPERATIONS FINANCIERES RECETTES</b>	<b>A4.2</b>

DETAIL DES RECETTES

	Montant
Dépenses à couvrir par des ressources propres	II 112 286.59
Ressources propres disponibles	IV 226 057.76
Solde (IV - II)	V 113 771.17

# ETAT DES IMMOBILISATIONS

## RÉCAPITULATIF ÉTAT ACTIF IMMOBILISÉ AU 31/12/2020 – BUDGET AÉRODROME

Sens	Nature d'acquisition	Montant acquisition	Montant amortissement antérieur	Montant amortissement exercice	Montant VNC au 01/01	Montant VNC au 31/12
<b>DÉPENSES</b>	2031	38 552,50	15 500,00	3 100,00	23 052,50	19 952,50
	2051	5 300,00	5 300,00	0,00	0,00	0,00
	2121	2 820 771,69	100 852,16	10 112,58	2 719 919,53	2 709 806,95
	2131	1 020 664,88	708 992,33	19 764,10	311 672,55	291 908,45
	2135	73 925,54	73 795,31	130,23	130,23	0,00
	2138	628 180,79	628 180,79	0,00	0,00	0,00
	2141	74 908,27	74 908,27	0,00	0,00	0,00
	2151	32 167,47	28 063,09	1 131,73	4 104,38	2 972,65
	2153	537 734,27	488 722,25	6 776,73	49 012,02	43 546,29
	2154	247 392,83	113 717,06	8 068,07	133 675,77	159 033,70
	2181	11 306,86	11 306,86	0,00	0,00	0,00
	2182	71 715,45	71 715,45	0,00	0,00	0,00
	2183	7 414,28	6 544,40	554,00	869,88	315,88
	2184	161 510,10	161 173,02	140,52	337,08	196,56
	2313	920,00	0,00	0,00	920,00	12 407,05
		<b>Total</b>	<b>5 732 464,93</b>	<b>2 488 770,99</b>	<b>49 777,96</b>	<b>3 243 693,94</b>



# ETAT D'INVENTAIRE DETAILLE

## Critères de sélection :

Tous les services  
Tous les types d'immobilisation  
Toutes les natures  
Tous les numéros d'immobilisation  
Toutes les classes d'immobilisation  
Toutes les familles d'immobilisation  
Toutes les localisations  
Pas de critère sur les dates d'acquisition

Cessions partielles déduites de la valeur d'acquisition.  
Valeur des cessions selon le prix de cession +/- value.

**Exercice : 2020 Budget: AERODROME Nature : 2031 FRAIS D'ETUDES**

Nature	Numéro inventaire	Désignation du bien	Valeur d'acquisition	Date d'acquisition	Quantité	Date de mise en service	Date de début d'amortissement	Durée amortissement	Ces. part. déduites	Ces. part/tot. de l'exercice	Amortissement de l'exercice	Amortissements antérieurs	VNC au 01/01/2020	VNC au 31/12/2020
2031	103104-1404	ETUDE DE DEVELOPPEMENT (103104)	31 000.00	01-12-2014	0		01-01-2015	10			3 100.00	15 500.00	15 500.00	12 400.00
2031	106575	RELEVÉ ARCHITECTURAL AERODROME ALBI	7 552.50	16-07-2019	0			0			0.00	0.00	7 552.50	7 552.50
Total			38 552.50								3 100.00	15 500.00	23 052.50	19 952.50

Exercice : 2020 Budget: AERODROME Nature : 2051 CONCESSIONS ET DROITS ASSIMILES

Nature	Numéro inventaire	Désignation du bien	Valeur d'acquisition	Date d'acquisition	Quantité	Date de mise en service	Date de début d'amortissement	Durée amortissement	Ces. part. déduites	Ces. part/tot. de l'exercice	Amortissement de l'exercice	Amortissements antérieurs	VNC au 01/01/2020	VNC au 31/12/2020
2051	103111-205	ACQUISITION LOGICIEL AGEDI (103111)	550.00	01-10-2008	0		01-01-2009	5			0.00	550.00	0.00	0.00
2051	103260-0703	LOGICIEL AIRPORT MANAGER (103260)	4 750.00	12-04-2007	0		01-01-2008	10			0.00	4 750.00	0.00	0.00
Total			5 300.00								0.00	5 300.00	0.00	0.00

Exercice : 2020 Budget: AERODROME Nature : 2121 TERRAINS NUS

Nature	Numéro inventaire	Désignation du bien	Valeur d'acquisition	Date d'acquisition	Quantité	Date de mise en service	Date de début d'amortissement	Durée amortissement	Ces. part. déduites	Ces. part/tot. de l'exercice	Amortissement de l'exercice	Amortissements antérieurs	VNC au 01/01/2020	VNC au 31/12/2020
2121	103112-0301	PHARES ELAGAGE BORDURES CARRELAGE (103112)	24 707.81	05-11-2003	0		01-12-2003	16			0.00	24 707.81	0.00	0.00
2121	103113-0502	PHARES W+E PEINT + CLOT (103113)	16 637.31	31-12-2004	0		01-01-2005	11			0.00	16 637.31	0.00	0.00
2121	103114-0606	PLOTS PAPI + FOSSE +REG (103114)	7 139.00	31-12-2006	0		01-01-2007	16			475.93	6 187.09	951.91	475.98
2121	103115-0807	GRILLAGE ACCES SEQUESTRE (103115)	2 625.00	11-09-2008	0		01-01-2009	10			0.00	2 625.00	0.00	0.00
2121	103116-1102	BAC A GRAVIERS POSTE 7 (103116)	11 718.00	13-07-2011	0		01-01-2012	10			1 171.80	9 374.40	2 343.60	1 171.80
2121	103118-1205	GRILLAGE + PIQUETS + TENDEURS (103118)	25 237.72	26-10-2012	0		01-01-2013	15			1 682.51	11 777.57	13 460.15	11 777.64
2121	103119-1206	GRILLAGE AMAGNETIQUE GLIDE (103119)	11 390.15	26-10-2012	0		01-01-2013	15			759.34	5 315.38	6 074.77	5 315.43
2121	103120-1403	RELEVÉ OBSTACLES AERODROME (103120)	9 800.00	12-11-2014	0		01-01-2015	10			980.00	4 900.00	4 900.00	3 920.00
2121	103121-1505	PCN, IS PISTE + PARKIING (103121)	12 310.00	24-12-2015	0		01-01-2017	5			2 462.00	7 386.00	4 924.00	2 462.00
2121	103122-8105	TERRAINS (103122)	1 198 558.44	01-01-1981	0			0			0.00	0.00	1 198 558.44	1 198 558.44
2121	103123-8106	TERRAINS CCI (103123)	1 468 050.41	01-01-1981	0			0			0.00	0.00	1 468 050.41	1 468 050.41
2121	103124-9601	CLOTURES GLIDE FISSURES THUY (103124)	6 779.60	31-12-1995	0		01-01-1996	10			0.00	6 779.60	0.00	0.00
2121	104681	BALISAGE DIURNE PISTE AERODROME	25 818.25	05-10-2017	0		01-01-2018	10			2 581.00	5 162.00	20 656.25	18 075.25
Total			2 820 771.69								10 112.58	100 852.16	2 719 919.53	2 709 806.95

Exercice : 2020 Budget: AERODROME Nature : 2131 BATIMENTS

Nature	Numéro inventaire	Désignation du bien	Valeur d'acquisition	Date d'acquisition	Quantité	Date de mise en service	Date de début d'amortissement	Durée amortissement	Ces. part. déduites	Ces. part/tot. de l'exercice	Amortissement de l'exercice	Amortissements antérieurs	VNC au 01/01/2020	VNC au 31/12/2020
2131	103125-0002	REST CD COM TWR (103125)	16 732.91	31-12-1999	0		01-01-2000	15			0.00	16 732.91	0.00	0.00
2131	103126-2131	RECONSTRUCTION HANGAR (103126)	104 737.28	31-12-2006	0		01-01-2007	30			3 491.24	45 386.12	59 351.16	55 859.92
2131	103127-2131	ALARME NEXEN + VANNE SECURITE (103127)	1 378.47	31-12-2006	0		01-01-2007	10			0.00	1 378.47	0.00	0.00
2131	103128-0803	REPARATIONS PORTES + FENETRES (103128)	629.00	25-01-2008	0		01-01-2009	5			0.00	629.00	0.00	0.00
2131	103129-0906	TERRASSE RESTAURANT (103129)	11 556.25	14-05-2009	0		01-01-2010	10			0.00	11 556.25	0.00	0.00
2131	103130-1503	PORTE HANGAR EST (103130)	1 300.00	18-07-2015	0		01-01-2016	10			130.00	520.00	780.00	650.00
2131	103132-1506	WC ACCESSIBLES PMR (103132)	3 700.19	24-12-2015	0		01-01-2016	10			370.02	1 480.08	2 220.11	1 850.09
2131	103133-1507	VENTOUSE SECURITE ZONE RESERVE (103133)	2 523.00	24-12-2015	0		01-01-2016	10			252.30	1 009.20	1 513.80	1 261.50
2131	103134-8702	VOIES DE TRANSPORT ET OUVRAGE (103134)	258 109.75	31-12-1986	0		01-01-1987	15			0.00	258 109.75	0.00	0.00
2131	103135-8901	INTEGRATION BATIMENT AIR ROUTE (103135)	32 508.34	31-12-1988	0		01-01-1989	15			0.00	32 508.34	0.00	0.00
2131	103136-9301	STATION METEO - AEROGARE (103136)	252 987.42	31-12-1992	0		01-01-1993	30			8 432.91	227 688.57	25 298.85	16 865.94
2131	103137-9401	TRAVAUX REST-CENTRALE (103137)	61 996.43	31-12-1993	0		01-01-1994	15			0.00	61 996.43	0.00	0.00
2131	103138-9502	HANGAR CI + REST (103138)	43 308.95	31-12-1994	0		01-01-1995	30			1 443.63	36 090.75	7 218.20	5 774.57
2131	103139-9701	PEINTURE AEROGARE + RESTAURANT (103139)	11 516.46	31-12-1996	0		01-01-1997	15			0.00	11 516.46	0.00	0.00
2131	103140-9703	INTEGRATION CCI (103140)	161 224.14	01-01-1997	0			0			0.00	0.00	161 224.14	161 224.14
2131	103978	CHANGEMENT CHAUFFAGE-CLIM STEEL MONTAGE POSE 4 UNI	11 950.00	03-02-2017	0		01-01-2018	10			1 195.00	2 390.00	9 560.00	8 365.00
2131	105862	SANITAIRES AERODROME TRAVAUX 2018	6 761.23	12-11-2018	0		01-01-2020	10			676.00	0.00	6 761.23	6 085.23
2131	106037	TRAVAUX ELECTRICITE WC AEROCLUB	370.00	11-01-2019	0		01-01-2020	10			37.00	0.00	370.00	333.00
2131	106106	SANITAIRES AERODROME TRAVAUX 2019	4 361.56	31-01-2019	0		01-01-2020	10			436.00	0.00	4 361.56	3 925.56
2131	106292	PORTAIL AERODROME TRAVAUX 2019	11 445.00	04-04-2019	0		01-01-2020	10			1 144.00	0.00	11 445.00	10 301.00
2131	106365	SANITAIRES LOCAUX ECOLE PARACHUTISME	21 568.50	25-04-2019	0		01-01-2020	10			2 156.00	0.00	21 568.50	19 412.50
Total			1 020 664.88								19 764.10	708 992.33	311 672.55	291 908.45

Exercice : 2020 Budget: AERODROME Nature : 2135 INSTALLATIONS GENER. AGENCEMENTS. AMENAG. DES CON

Nature	Numéro inventaire	Désignation du bien	Valeur d'acquisition	Date d'acquisition	Quantité	Date de mise en service	Date de début d'amortissement	Durée amortissement	Ces. part. déduites	Ces. part/tot. de l'exercice	Amortissement de l'exercice	Amortissements antérieurs	VNC au 01/01/2020	VNC au 31/12/2020
2135	103142-0001	BALISAGE DIURNE PISTE (103142)	14 979.80	31-12-1999	0		01-01-2000	10			0.00	14 979.80	0.00	0.00
2135	103143-0302	ELECTRICITE CIRCUIT, HANGAR ACA (103143)	22 091.74	05-11-2003	0		01-01-2004	15			0.00	22 091.74	0.00	0.00
2135	103144-0503	ELECTRICITE PORTAIL CIRCUIT + ATT (103144)	3 733.28	31-12-2004	0		01-01-2005	10			0.00	3 733.28	0.00	0.00
2135	103145-0901	SECURISATION ACCES AEROPORT (103145)	4 080.29	06-02-2009	0		01-01-2010	10			0.00	4 080.29	0.00	0.00
2135	103146-0902	ECLAIRAGE DE SECURITE AEROGARE (103146)	3 738.43	06-02-2009	0		01-01-2010	10			0.03	3 738.40	0.03	0.00
2135	103147-1014	STORES NEXEN (103147)	1 302.00	16-10-2010	0		01-01-2011	10			130.20	1 171.80	130.20	0.00
2135	103148-1103	PONTAGE FISSURES PISTE (103148)	24 000.00	30-12-2011	0		01-01-2012	5			0.00	24 000.00	0.00	0.00
Total			73 925.54								130.23	73 795.31	130.23	0.00

Exercice : 2020 Budget: AERODROME Nature : 2138 AUTRES CONSTRUCTIONS

Nature	Numéro inventaire	Désignation du bien	Valeur d'acquisition	Date d'acquisition	Quantité	Date de mise en service	Date de début d'amortissement	Durée amortissement	Ces. part. déduites	Ces. part/tot. de l'exercice	Amortissement de l'exercice	Amortissements antérieurs	VNC au 01/01/2020	VNC au 31/12/2020
2138	103149-9201	REFECTION PISTE + PARKING (103149)	628 180.79	31-12-1991	0		01-01-1992	15			0.00	628 180.79	0.00	0.00
Total			628 180.79								0.00	628 180.79	0.00	0.00

Exercice : 2020 Budget: AERODROME Nature : 2141 CONSTRUCTIONS SUR SOL D'AUTRUI - BATIMENTS

Nature	Numéro inventaire	Désignation du bien	Valeur d'acquisition	Date d'acquisition	Quantité	Date de mise en service	Date de début d'amortissement	Durée amortissement	Ces. part. déduites	Ces. part/tot. de l'exercice	Amortissement de l'exercice	Amortissements antérieurs	VNC au 01/01/2020	VNC au 31/12/2020
2141	103150-8104	BATIMENT SUR SOL D'AUTRUI (103150)	74 908.27	31-12-1980	0		01-01-1981	30			0.00	74 908.27	0.00	0.00
Total			74 908.27								0.00	74 908.27	0.00	0.00

Exercice : 2020 Budget: AERODROME Nature : 2151 INSTALLATIONS COMPLEXES SPECIALISEES

Nature	Numéro inventaire	Désignation du bien	Valeur d'acquisition	Date d'acquisition	Quantité	Date de mise en service	Date de début d'amortissement	Durée amortissement	Ces. part. déduites	Ces. part/tot. de l'exercice	Amortissement de l'exercice	Amortissements antérieurs	VNC au 01/01/2020	VNC au 31/12/2020
2151	103151-0101	PANNEAU 09/27 PISTE (103151)	1 029.03	13-02-2001	0		01-01-2001	10			0.00	1 029.03	0.00	0.00
2151	103152-0402	PUPITRE TWR (103152)	18 449.14	06-05-2004	0		06-05-2004	10			0.00	18 449.14	0.00	0.00
2151	103153-1001	PAPI 09 LONG + BALISES + LAMPES (103153)	5 372.00	11-02-2010	0		01-01-2011	10			537.20	4 834.80	537.20	0.00
2151	103154-1015	70 TRANSFO ISOLEMENT PISTE (103154)	4 116.00	16-10-2010	0		01-01-2011	15			274.40	2 469.60	1 646.40	1 372.00
2151	103157-1504	BOULE POUUDRE 250 KG (103157)	3 201.30	18-07-2015	0		01-01-2016	10			320.13	1 280.52	1 920.78	1 600.65
Total			32 167.47								1 131.73	28 063.09	4 104.38	2 972.65

Exercice : 2020 Budget: AERODROME Nature : 2153 INSTALLATIONS A CARACTERE SPECIFIQUE

Nature	Numéro inventaire	Désignation du bien	Valeur d'acquisition	Date d'acquisition	Quantité	Date de mise en service	Date de début d'amortissement	Durée amortissement	Ces. part. déduites	Ces. part/tot. de l'exercice	Amortissement de l'exercice	Amortissements antérieurs	VNC au 01/01/2020	VNC au 31/12/2020
2153	103158-0903	PANNEAUX PISTE + BALISAGES DIV (103158)	5 697.80	06-02-2009	0		01-01-2010	10			0.00	5 697.80	0.00	0.00
2153	103159-1007	REPONDEUR RADIO RAIZ N°17 (103159)	2 895.00	03-06-2010	0		01-01-2011	10			289.50	2 605.50	289.50	0.00
2153	103160-1008	10 TRANSFO FEUX (103161)	1 360.00	08-07-2010	0		01-01-2011	10			136.00	1 224.00	136.00	0.00
2153	103162-1101	SIGNALISATION PARKING AVIONS (103162)	1 296.72	15-02-2011	0		01-01-2012	10			129.67	1 037.36	259.36	129.69
2153	103163-1207	BALISAGE TAXIWAY (103163)	24 478.73	12-12-2012	0		01-01-2013	15			1 631.92	11 423.44	13 055.29	11 423.37
2153	103164-1302	FEUX DE PROTECTION DE PISTE (103164)	3 060.90	27-11-2013	0		01-01-2014	10			306.09	1 836.54	1 224.36	918.27
2153	103165-1501	CAPTEUR PWL111 METEO (103165)	575.00	26-06-2015	0		01-01-2016	10			57.50	230.00	345.00	287.50
2153	103166-1502	FEUX BORD DE PISTE HI (103166)	730.50	28-06-2015	0		01-01-2016	10			73.05	292.20	438.30	365.25
2153	103167-8101	PISTE D'ENVOL (103167)	460 045.41	31-12-1980	0		01-01-1981	10			0.00	460 045.41	0.00	0.00
2153	103425	3 PORTES ALU HALL ARRIVEE AEROGARE	7 800.00	12-07-2016	0		01-01-2017	10			780.00	2 340.00	5 460.00	4 680.00
2153	105279	EQUIPEMENT BATIMENT AEROCULUB	697.00	22-05-2015	0		01-01-2016	10			100.00	100.00	597.00	497.00
2153	105280	FEUX A ECLATS QFU 27	4 122.35	19-02-2015	0		01-01-2016	10			589.00	589.00	3 533.35	2 944.35
2153	105281	COFFRETS POUR FEUX FLASHS	4 393.20	01-01-2015	0		01-01-2016	10			628.00	628.00	3 765.20	3 137.20
2153	105760	2 PANNEAUX POINTS D'ARRET	3 638.66	18-10-2018	0		01-01-2019	10			363.00	363.00	3 275.66	2 912.66
2153	105785	MISE EN PLACE NOUVEAUX PANNEAUX POINTS D'ARRET "C"	3 100.00	23-10-2018	0		01-01-2019	10			310.00	310.00	2 790.00	2 480.00
2153	106076	SYSTEME UNITES PAPI 4 CAISSONS PU3L	8 818.00	21-01-2019	0		01-01-2020	10			881.00	0.00	8 818.00	7 937.00
2153	106219	CONTROLE ET AJUSTEMENT 2 PAPI QFU09	1 550.00	14-03-2019	0		01-01-2020	10			155.00	0.00	1 550.00	1 395.00
2153	106302	REPLACEMENT 4 UNITES PAPI	3 475.00	09-04-2019	0		01-01-2020	10			347.00	0.00	3 475.00	3 128.00
2153	2020AE-00004	DEFIBRILATEUR PACK EXTERIEUR DSA HS1 PHILIPS	1 311.00	17-12-2020	0		01-01-2021	10			0.00	0.00	0.00	1 311.00
Total			539 045.27								6 776.73	488 722.25	49 012.02	43 546.29

Exercice : 2020 Budget: AERODROME Nature : 2154 MATERIEL INDUSTRIEL

Nature	Numéro inventaire	Désignation du bien	Valeur d'acquisition	Date d'acquisition	Quantité	Date de mise en service	Date de début d'amortissement	Durée amortissement	Ces. part. déduites	Ces. part/tot. de l'exercice	Amortissement de l'exercice	Amortissements antérieurs	VNC au 01/01/2020	VNC au 31/12/2020
2154	103169-0602	BARRIERE AUTOMATIQUE (103169)	2 012.00	31-12-2005	0		01-01-2006	5			0.00	2 012.00	0.00	0.00
2154	103170-0603	OUTILLAGE + EXTINC + MAT ATELIER (103170)	10 162.16	31-12-2005	0		01-01-2006	10			0.00	10 162.16	0.00	0.00
2154	103171-0604	STATION ICOM + BALISES (103171)	4 414.09	31-12-2005	0		01-01-2006	10			0.00	4 414.09	0.00	0.00
2154	103172-0609	MATERIEL SSLIA + SECURITE (103172)	3 977.01	31-12-2006	0		01-01-2007	10			0.00	3 977.01	0.00	0.00
2154	103173-0610	PAPI 09 PISTE COURTE (103173)	14 633.10	31-12-2006	0		01-01-2007	15			975.54	12 682.02	1 951.08	975.54
2154	103174-0611	VHF ICOM SSLIA (103174)	546.82	31-12-2006	0		01-01-2007	5			0.00	546.82	0.00	0.00
2154	103175-0702	2 BOUTEILLES DE CHASSE CI (103175)	1 010.00	12-04-2007	0		01-01-2008	5			0.00	1 010.00	0.00	0.00
2154	103176-0704	CLIMATISEUR LOCALIZER (103176)	1 703.00	06-09-2007	0		01-01-2008	5			0.00	1 703.00	0.00	0.00
2154	103177-0707	TRONCONNEUSE HUSQVARNA 136 (103177)	209.03	27-11-2007	0		01-01-2008	5			0.00	209.03	0.00	0.00
2154	103179-0801	EQUIPEMENT PROTECTION INDIVIDU (103179)	528.76	25-01-2008	0		01-01-2009	5			0.00	528.76	0.00	0.00
2154	103180-0802	COFFRE FORT FICHET MODELE 80 (103180)	2 543.00	25-01-2008	0		01-01-2009	10			0.00	2 543.00	0.00	0.00
2154	103181-0805	MAT STNA + MANCHE A VENT (103181)	2 356.88	11-09-2008	0		01-01-2009	10			0.00	2 356.88	0.00	0.00
2154	103182-0806	EXTINCTEURS (103182)	786.85	11-09-2008	0		01-01-2009	5			0.00	786.85	0.00	0.00
2154	103184-0809	JUMELLES TWR (103184)	142.14	01-10-2008	0		01-01-2009	5			0.00	142.14	0.00	0.00
2154	103186-1002	ETUDE DE SOLS / STATION CARBUR (103186)	2 651.00	11-02-2010	0		01-01-2011	30			88.37	795.33	1 855.67	1 767.30
2154	103187-1004	SHELTER ELEC CARBU / CABLE LO (103187)	10 681.00	28-03-2010	0		01-01-2011	30			356.03	3 204.27	7 476.73	7 120.70
2154	103188-1005	ANNONCE BOAMP MARCHE CARBURANT (103188)	797.50	28-03-2010	0		01-01-2011	5			0.00	797.50	0.00	0.00
2154	103189-1006	TRANCHEES CHANTIER CUVES (103189)	3 400.00	28-03-2010	0		01-01-2011	30			113.33	1 019.97	2 380.03	2 266.70
2154	103190-1009	PREMIERE SITUATION AU 30/04/2010 (103190)	66 445.00	08-07-2010	0		01-01-2011	30			2 214.83	19 933.47	46 511.53	44 296.70
2154	103191-1010	70 ML TRANCHEES FEUX PASSERELLE (103191)	3 920.00	08-07-2010	0		01-01-2011	10			392.00	3 528.00	392.00	0.00
2154	103202-1011	EXTINCTEURS STATION CARBURANTS (103202)	2 030.00	08-07-2010	0		01-01-2011	10			203.00	1 827.00	203.00	0.00
2154	103203-1012	2EME SITUATION STATION CARBURANT (103203)	64 694.00	12-08-2010	0		01-01-2011	30			2 156.47	19 408.23	45 285.77	43 129.30
2154	103204-1013	BACS DE PURGE SUPPLEMENTAIRES (103204)	4 220.00	08-09-2010	0		01-01-2011	30			140.67	1 266.03	2 953.97	2 813.30
2154	103205-1016	OPTIQUES ROUTIERS (103205)	824.00	26-11-2010	0		01-01-2011	10			82.40	741.60	82.40	0.00
2154	103206-1201	SOLDE STATION CARBURANTS (103206)	30 821.00	05-04-2012	0		01-01-2013	30			1 027.37	7 191.59	23 629.41	22 602.04
2154	103207-1202	AUTOPORTEE KUBOTA FRONTALE (103207)	3 180.60	09-07-2012	0		01-01-2013	10			318.06	2 226.42	954.18	636.12
2154	103209-8601	MATERIEL DE SIGNALISATION (103209)	1 288.16	31-12-1985	0		01-01-1986	10			0.00	1 288.16	0.00	0.00
2154	103212-9302	ENREGISTREUR DE FREQUENCES (103212)	7 415.73	31-12-1992	0		01-01-1993	10			0.00	7 415.73	0.00	0.00
2154	107233	4 EMETTEURS RECEPTEURS + 1 MICROPHONE	29 743.00	27-02-2020	0		01-01-2021	10			0.00	0.00	0.00	29 743.00
2154	107280	RADIOS 8.33	1 105.00	16-03-2020	0		01-01-2021	10			0.00	0.00	0.00	1 105.00
2154	2020AE-00002	ENREGISTREUR DE FREQUENCES ET DE TEL DE SECURITE	2 578.00	02-11-2020	0		01-01-2021	10			0.00	0.00	0.00	2 578.00
Total			280 818.83								8 068.07	113 717.06	133 675.77	159 033.70

Exercice : 2020 Budget: AERODROME Nature : 2181 INSTALLAT. GENERALES, AGENCEMENTS ET AMENAGEMENTS

Nature	Numéro inventaire	Désignation du bien	Valeur d'acquisition	Date d'acquisition	Quantité	Date de mise en service	Date de début d'amortissement	Durée amortissement	Ces. part. déduites	Ces. part/tot. de l'exercice	Amortissement de l'exercice	Amortissements antérieurs	VNC au 01/01/2020	VNC au 31/12/2020
2181	103215-0504	LONGRINES PAPI 09/27 (103215)	4 608.00	31-12-2004	0		01-01-2005	15			0.00	4 608.00	0.00	0.00
2181	103216-9303	VITRAGE TWR (103216)	1 070.19	31-12-1992	0		01-01-1993	10			0.00	1 070.19	0.00	0.00
2181	103217-9702	DIVERS TRAVAUX (103217)	5 293.28	31-12-1996	0		01-01-1997	10			0.00	5 293.28	0.00	0.00
2181	103218-9902	2 POUBELLES COLLECBOIS (103218)	335.39	31-12-1998	0		01-01-1999	5			0.00	335.39	0.00	0.00
Total			11 306.86								0.00	11 306.86	0.00	0.00

Exercice : 2020 Budget: AERODROME Nature : 2182 MATERIEL DE TRANSPORT

Nature	Numéro inventaire	Désignation du bien	Valeur d'acquisition	Date d'acquisition	Quantité	Date de mise en service	Date de début d'amortissement	Durée amortissement	Ces. part. déduites	Ces. part/tot. de l'exercice	Amortissement de l'exercice	Amortissements antérieurs	VNC au 01/01/2020	VNC au 31/12/2020
2182	103219-0605	RENAULT KANGOO (103219)	5 016.72	31-12-2005	0		01-01-2006	10			0.00	5 016.72	0.00	0.00
2182	103220-9304	CAMION INCENDIE CAMIVA (103220)	66 698.73	31-12-1992	0		01-01-1993	10			0.00	66 698.73	0.00	0.00
Total			71 715.45								0.00	71 715.45	0.00	0.00

Exercice : 2020 Budget: AERODROME Nature : 2183 MATERIEL DE BUREAU ET MATERIEL INFORMATIQUE

Nature	Numéro inventaire	Désignation du bien	Valeur d'acquisition	Date d'acquisition	Quantité	Date de mise en service	Date de début d'amortissement	Durée amortissement	Ces. part. déduites	Ces. part/tot. de l'exercice	Amortissement de l'exercice	Amortissements antérieurs	VNC au 01/01/2020	VNC au 31/12/2020
2183	103221-0613	2 PC + 1 IMPRI +2 OND (103221)	2 111.10	31-12-2006	0		01-01-2007	5			0.00	2 111.10	0.00	0.00
2183	103222-0706	UC + ECRAN + IMP LASERJET (103222)	894.10	27-11-2007	0		01-01-2008	5			0.00	894.10	0.00	0.00
2183	103223-0904	ORDINATEUR HP + SWITCH (103223)	502.50	14-05-2009	0		01-01-2010	5			0.00	502.50	0.00	0.00
2183	103224-0905	SCANNER EPSON (103224)	74.41	14-05-2009	0		01-01-2010	5			0.00	74.41	0.00	0.00
2183	103225-1003	IMPRIMANTE LASER HP CP1515 (103225)	232.79	11-02-2010	0		01-01-2011	5			0.00	232.79	0.00	0.00
2183	103226-1204	2 ECRANS + 3 LICENCES MICRO + 3 (103226)	2 635.50	12-10-2012	0		01-01-2013	5			0.00	2 635.50	0.00	0.00
2183	104508	FAUTEUIL TOUR DE CONTROLE - DEVIS N°17506	236.05	23-06-2017	0		01-01-2018	5			47.00	94.00	142.05	95.05
2183	106301	MONITEUR VIEWSONIC VA2261	275.83	09-04-2019	0		01-01-2020	5			55.00	0.00	275.83	220.83
2183	107012	TERMINAL PAIEMENT ELECTRONIQUE INGENICO ICT250	452.00	23-12-2019	0		01-01-2020	1			452.00	0.00	452.00	0.00
Total			7 414.28								554.00	6 544.40	869.88	315.88

Exercice : 2020 Budget: AERODROME Nature : 2184 MOBILIER

Nature	Numéro inventaire	Désignation du bien	Valeur d'acquisition	Date d'acquisition	Quantité	Date de mise en service	Date de début d'amortissement	Durée amortissement	Ces. part. déduites	Ces. part/tot. de l'exercice	Amortissement de l'exercice	Amortissements antérieurs	VNC au 01/01/2020	VNC au 31/12/2020
2184	103227-0004	CHAISES, TABLES (103227)	826.27	31-12-1999	0		01-01-2000	10			0.00	826.27	0.00	0.00
2184	103228-0203	FAUTEUIL TWR (103228)	463.50	11-10-2002	0		01-01-2003	5			0.00	463.50	0.00	0.00
2184	103229-0614	ARMOIRE ATELIER (103229)	515.00	31-12-2006	0		01-01-2007	5			0.00	515.00	0.00	0.00
2184	103230-0701	2 SECHE MAINS (103230)	368.24	05-02-2007	0		01-01-2008	5			0.00	368.24	0.00	0.00
2184	103231-0705	FAUTEUIL SSLIA (103231)	403.00	06-09-2007	0		01-01-2008	5			0.00	403.00	0.00	0.00
2184	103232-1203	ARMOIRE SSLIA (103232)	327.68	26-09-2012	0		01-01-2013	5			0.00	327.68	0.00	0.00
2184	103233-1301	12 CHAISES BUREAU (103233)	655.20	22-02-2013	0		01-01-2014	10			65.52	393.12	262.08	196.56
2184	103234-8102	MATERIELS DIVERS (103234)	157 876.21	31-12-1980	0		01-01-1981	10			0.00	157 876.21	0.00	0.00
2184	107011	FAUTEUIL TOUR DE CONTROLE	75.00	23-12-2019	0		01-01-2020	1			75.00	0.00	75.00	0.00
Total			161 510.10								140.52	161 173.02	337.08	196.56

Exercice : 2020 Budget: AERODROME Nature : 2313 CONSTRUCTIONS

Nature	Numéro inventaire	Désignation du bien	Valeur d'acquisition	Date d'acquisition	Quantité	Date de mise en service	Date de début d'amortissement	Durée amortissement	Ces. part. déduites	Ces. part/tot. de l'exercice	Amortissement de l'exercice	Amortissements antérieurs	VNC au 01/01/2020	VNC au 31/12/2020
2313	106692	TRAVAUX CABLE ALIMENTATION CAMERA	920.00	05-09-2019	0			0			0.00	0.00	920.00	920.00
2313	2020AE-00001	TRAVAUX ELECTRICITE ALBI PARACHUTISME	11 012.05	10-09-2020	0			0			0.00	0.00	0.00	11 012.05
2313	2020AE-00003	TRAVAUX PORTAIL CAMION INVENDIE	475.00	17-11-2020	0			0			0.00	0.00	0.00	475.00
Total			12 407.05								0.00	0.00	920.00	12 407.05
TOTAL GENERAL			5 778 688.98								49 777.96	2 488 770.99	3 243 693.94	3 240 140.03

# VARIATION DU PATRIMOINE

IV - ANNEXES	IV
ELEMENTS DU BILAN VARIATION DU PATRIMOINE (article R. 2313-3 du CGCT) - ENTREES	A8.1

A8.1 - ETAT DES ENTREES D'IMMOBILISATION

Modalités et date d'acquisition	Désignation du bien	Valeur d'acquisition (coût historique)	Cumul des amortissements	Durée de l'amortissement
Acquisitions à titre onéreux				
02/11/2020	2020AE-00002 - ENREGISTREUR DE FREQUENCES ET DE TEL DE SECURITE	2 578.00		10
16/03/2020	107280 - RADIOS 8.33	1 105.00		10
17/12/2020	2020AE-00004 - DEFIBRILATEUR PACK EXTERIEUR DSA HS1 PHILIPS	1 311.00		10
27/02/2020	107233 - 4 EMETTEURS RECEPTEURS + 1 MICROPHONE	29 743.00		10
TOTAL GENERAL		34 737.00		

# TABLEAU DES EFFECTIFS

AÉRODROME					
CADRE EMPLOI	THÉORIQUE	GRADE	RÉEL	TYPE DE TEMPS	VACANT
Ingénieur	1	Ingénieur	1	Complet	0
Technicien	1,2	Technicien Ppal 2°CI	1	Complet	0
		Technicien	0,2	Incomplet	0
Adjoint Technique	1	Adjoint Tech	1	Complet	0
<b>TOTAUX</b>	<b>3,2</b>		<b>3,2</b>		<b>0</b>

TOTAL EFFECTIFS					
	THÉORIQUE		RÉEL		VACANT
	3,2		3,2		0

ARRÊTÉ – SIGNATURES – AÉRODROME

Nombre de membres en exercice	43
Nombre de membres présents	34
Nombre de membres excusés	8
Nombre de membres absents	0
VOTES : Pour .....	34
Contre .....	8
Abstentions .....	0

Date de convocation :

Le présent Compte Administratif de l'année 2020 a été voté par les membres du Conseil Municipal de la ville d'Albi réunis en session ordinaire conformément à la loi, le 28 juin 2021.

Présenté par le Maire,  
A ALBI, le 28 juin 2021  
Le Maire,



  
Stéphanie GUIRAUD-CHAUMEIL.

Certifié exécutoire par le Maire, compte tenu de la transmission en Préfecture du Tarn, le                    et de la publication le



## BUDGETS ANNEXES RÉCAPITULATIF DE LA DETTE

→ Capital restant dû au 31.12.2020

**1/ Emprunts propres  
(y compris les emprunts contractés en 2020)**

. O.I.C.E. :	3 836 487,65
. Parc Expo :	290 000,00
<b>TOTAL</b>	<b>4 126 487,65</b>

**2/ Emprunts globalisés payés par le budget général  
et remboursés par les budgets annexes  
(y compris les emprunts contractés en 2020)**

. O.I.C.E. :	381 369,62
<b>TOTAL</b>	<b>381 369,62</b>

**TOTAL GÉNÉRAL 4 507 857,27**







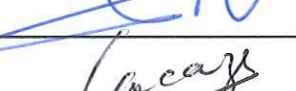

















## RÉCAPITULATIF DETTE BUDGETS ANNEXES















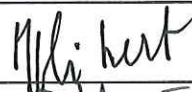





BUDGETS	ENCOURS AU 01/01/2020	CAPITAL 2020	INTÉRÊTS 2020	ANNUITÉ 2020	EMPRUNTS NOUVEAUX	ENCOURS AU 31/12/2019
<b>DETTE PROPRE</b>						
OICE	4 293 393,91	456 906,26	143 626,70	600 532,96	0,00	3 836 487,65
PARC EXPO	460 000,00	170 000,00	1 610,00	171 610,00	0,00	290 000,00
<b>TOTAL</b>	<b>4 753 393,91</b>	<b>626 906,26</b>	<b>145 236,70</b>	<b>772 142,96</b>	<b>0,00</b>	<b>4 126 487,65</b>
<b>DETTE GLOBALISÉE AVEC LE BUDGET GÉNÉRAL</b>						
OICE	443 150,59	61 780,97	12 854,83	74 635,80	0,00	381 369,62
<b>TOTAL</b>	<b>443 150,59</b>	<b>61 780,97</b>	<b>12 854,83</b>	<b>74 635,80</b>	<b>0,00</b>	<b>381 369,62</b>
<b>TOTAL GÉNÉRAL</b>	<b>5 196 544,50</b>	<b>688 687,23</b>	<b>158 091,53</b>	<b>846 778,76</b>	<b>0,00</b>	<b>4 507 857,27</b>



COMPTE ADMINISTRATIF 2020 - BUDGETS ANNEXES

NOM & PRÉNOM	SIGNATURES
<b>ÉLUS DE LA MAJORITÉ</b>	
GUIRAUD-CHAUMEIL Stéphanie	
FRANQUES Michel	
BOUCABEILLE Marie-Pierre	
GILLES Roland	
PUJOL Laurence	
BOUAT Jean-Michel	
FORTIN Marie-Corinne	
VIDAL Mathieu	
LACAZE Odile	
LAILHEUGUE Bruno	
BORGHESE Nathalie	
HANGARD Gilbert	
MENARD Fabienne	
SPATARO Enrico	
MARENGO Naïma	
GILLETVIES Anne	
TARRICONE Achille	
BLAY Patrick	
JACKSON Steve	
MARTY Geneviève	
AT Marie-Louise	
QUINTIN Jean-Michel	 Procuration
BENTAÏBA Zohra	Bentaïba



NOM & PRÉNOM	SIGNATURES
<b>ÉLUS DE LA MAJORITÉ (Suite)</b>	
DELAUNAY Jean-Christophe	
PLAS Laurence	
DARGEIN-VIDAL Jean-Luc	 <i>Tom</i>
KOSINSKI-GONELLA Martine	
REY Alain	
FABRE Florence	
GAUDEFROY Daniel	 <i>P/O</i>
HECKER Betty	 <i>P/O</i>
ESQUERRE Jean	
VASSET Maeva	 <i>Procurator</i>
<b>ÉLUS DE LA MINORITÉ</b>	
FERRAND-LEFRANC Nathalie	
PRAGNERE Pascal	
PATUREY Danielle	
TONICELLO Jean-Laurent	
HIBERT Nicole	
DUPONCHEL Boris	 <i>PROCURATOR</i>
SOLIMAN Sandrine	
BOUDES André	
CABROLIER Frédéric	
LAPEYRE Esméralda	 <i>procurator</i>