

# COMPTE

ADMINISTRATIF 2019

VILLE D'ALBI



BUDGETS ANNEXES



REPUBLIQUE FRANCAISE

218100048

VILLE D'ALBI

POSTE COMPTABLE DE ALBI VILLE ET PERIPHERIE

SERVICE PUBLIC LOCAL  
COMMUNE  
dont la population est de 3500 habitants et plus

M49

**COMPTE ADMINISTRATIF**

EAU

ANNEE 2019



<b>SOMMAIRE</b>
-----------------

Pages	
	<b>I - Informations générales</b> - Modalités de vote du budget <b>II- Présentation générale du compte administratif</b> A1- Vue d'ensemble - Exécution du budget et détail des restes à réaliser A2- Vue d'ensemble - Section d'exploitation - Chapitres A3- Vue d'ensemble - Section d'investissement - Chapitres B1- Balance générale du budget - Dépenses B2- Balance générale du budget - Recettes <b>III - Vote du compte administratif</b> A1- Section d'exploitation - Détail des dépenses A2- Section d'exploitation - Détail des recettes B1- Section d'investissement - Détail des dépenses B2- Section d'investissement - Détail des recettes B3- Opérations d'équipement pour vote - Détail des chapitres et articles B3- Opérations d'équipement pour info - Détail des chapitres et articles

<b>IV - ANNEXES</b>		
	<b>A - Eléments du bilan</b>	
	A1- Etat de la dette 1.1- Détail des crédits de trésorerie 1.2- Répartition par nature de dette 1.3- Répartition des emprunts par structure de taux 1.4- Typologie de la répartition de l'encours 1.5- Détail des opérations de couverture 1.6- Autres dettes A2- Méthodes utilisées pour les amortissements A3.1- Etat des provisions et des dépréciations A3.2- Etalement des provisions A4.1- Equilibre des opérations financières - Dépenses A4.2- Equilibre des opérations financières - Recettes A5.1- Etats vent. dépenses, recettes services eau et assainissement A5.2- Etats vent. dép. rec. serv. assainiss. collectif, non collec. A6- Etat des charges transférées A7- Détail des opérations pour le compte de tiers A8.1- Variation du patrimoine R2313-3 - Entrées A8.2- Variation du patrimoine R2313-3 - Sorties A8.3- Opérations liées aux cessions A9.1- Variation du patrimoine L300-5 - Entrées A9.2- Variation du patrimoine L300-5 - Sorties A10- Etat des travaux en régie	
	<b>B - Engagements hors bilan</b>	
	B1.1- Etat des emprunts garantis par la régie B1.2- Calcul du ratio d'endettement B1.3- Subventions versées dans le cadre du vote du budget B1.4- Etat des contrats de crédit - bail B1.5- Etat des contrats de partenariat public - privé B1.6- Etat des autres engagements donnés B1.7- Etat des engagements reçus B2.1- Etat des autorisations de programme, crédits de paiement B2.2- Etat des autorisations d'engagement, crédits de paiement	
	<b>C - Autres éléments d'information</b>	
	C1.1- Etat du personnel C1.2- Etat du personnel de la collec. ou de l'étab. de rattach. C2- Liste des organismes avec engagements financiers pris C3- Liste des services individualisés dans un budget annexe C4- Présentation agrégée budget principal et budgets annexes	
	<b>D - Arrêté et signatures</b>	
	D - Arrêté et signatures	

# I - INFORMATIONS GENERALES





# II - PRESENTATION GENERALE DU BUDGET

# A – VUE D'ENSEMBLE

<b>II - PRESENTATION GENERALE DU COMPTE ADMINISTRATIF</b>	<b>II</b>
<b>VUE D'ENSEMBLE</b>	<b>A1</b>

## EXECUTION DU BUDGET

		DEPENSES	RECETTES	SOLDE D'EXECUTION
REALISATIONS DE L'EXERCICE (mandats et titres)	Section d'exploitation	a 4 728 195.24	g 6 574 223.02	1 846 027.78
	Section d'investissement	b 8 467 683.84	h 10 183 721.31	1 716 037.47

+ +

REPORTS DE L'EXERCICE N-1	Report en section d'exploitation (002)	c (si déficit)	i 1 446 216.24 (si excédent)
	Report en section d'investissement (001)	d 3 122 402.90 (si déficit)	j (si excédent)

= =

		DEPENSES	RECETTES	SOLDE D'EXECUTION
TOTAL (réalisations + reports)		16 318 281.98 =a+b+c+d	18 204 160.57 =g+h+i+j	1 885 878.59

RESTES A REALISER A REPORTER EN N+1	Section d'exploitation	e	k
	Section d'investissement	f 4 927 585.61	l 1 991 446.61
	TOTAL des restes à réaliser à reporter en N+1	=e+f 4 927 585.61	=k+l 1 991 446.61

		DEPENSES	RECETTES	SOLDE D'EXECUTION
RESULTAT CUMULE	Section d'exploitation	4 728 195.24 =a+c+e	8 020 439.26 =g+i+k	3 292 244.02
	Section d'investissement	16 517 672.35 =b+d+f	12 175 167.92 =h+j+l	-4 342 504.43
	TOTAL CUMULE	21 245 867.59 =a+b+c+d+e+f	20 195 607.18 =g+h+i+j+k+l	-1 050 260.41

## DETAIL DES RESTES A REALISER

Chap/Art.	Libellé	Dépenses engagées non mandatées	Titres restant à émettre
	SECTION D'INVESTISSEMENT	4 927 585.61	1 991 446.61
13	SUBVENTIONS D'INVESTISSEMENT		1 991 446.61
20	IMMOBILISATIONS INCORPORELLES	100 894.71	
21	IMMOBILISATIONS CORPORELLES	1 061.03	
23	IMMOBILISATIONS EN COURS	4 825 629.87	

<b>II - PRESENTATION GENERALE DU COMPTE ADMINISTRATIF</b>	<b>II</b>
<b>SECTION D'EXPLOITATION - CHAPITRES</b>	<b>A2</b>

## DEPENSES D'EXPLOITATION

Chap.	Libellé	Crédits ouverts (BP+DM+RAR N-1)	Mandats émis	Charges rattachées	Restes à réaliser	Crédits annulés
011	CHARGES A CARACTERES GENERAL	1 895 600.00	1 657 497.75			238 102.25
012	FRAIS DE PERSONNEL ET CHARGES ASSIMILEES	1 199 962.00	1 197 935.89			2 026.11
014	ATTENUATIONS DE PRODUITS	830 000.00	829 969.00			31.00
65	AUTRES CHARGES DE GESTION COURANTE	170 000.00	132 301.78			37 698.22
<b>Total des dépenses de gestion courante</b>		<b>4 095 562.00</b>	<b>3 817 704.42</b>			<b>277 857.58</b>
66	CHARGES FINANCIERES	216 500.00	190 677.80			25 822.20
67	CHARGES EXCEPTIONNELLES	40 000.00	3 052.08			36 947.92
68	DOTATIONS AUX PROVISIONS					
<b>Total des dépenses réelles d'exploitation</b>		<b>4 352 062.00</b>	<b>4 011 434.30</b>			<b>340 627.70</b>
023	<b>VIREMENT A LA SECTION D'INVESTISSEMENT</b>	<b>3 020 154.24</b>				
042	<b>OPERATIONS D'ORDRE DE TRANSFERT ENTRE SECTION</b>	<b>760 000.00</b>	<b>716 760.94</b>			<b>43 239.06</b>
<b>Total des dépenses d'ordre d'exploitation</b>		<b>3 780 154.24</b>	<b>716 760.94</b>			<b>3 063 393.30</b>
<b>TOTAL</b>		<b>8 132 216.24</b>	<b>4 728 195.24</b>			<b>3 404 021.00</b>
Pour information D 002 Déficit d'exploitation reporté de N-1						

## RECETTES D'EXPLOITATION

Chap.	Libellé	Crédits ouverts (BP+DM+RAR N-1)	Titres émis	Produits rattachés	Restes à réaliser	Crédits annulés
011	CHARGES A CARACTERES GENERAL					
013	ATTENUATIONS DE CHARGES	275 000.00	286 078.17			-11 078.17
70	VENTES DE PRODUITS FABRIQUES, SERVICES, MARCHANDISES	6 180 000.00	6 152 103.27			27 896.73
74	SUBVENTIONS D'EXPLOITATION					
75	AUTRES PRODUITS DE GESTION COURANTE	14 000.00	34 969.08			-20 969.08
<b>Total des recettes de gestion courante</b>		<b>6 469 000.00</b>	<b>6 473 150.52</b>			<b>-4 150.52</b>
77	PRODUITS EXCEPTIONNELS	117 000.00	10 578.11			106 421.89
<b>Total des recettes réelles d'exploitation</b>		<b>6 586 000.00</b>	<b>6 483 728.63</b>			<b>102 271.37</b>
042	<b>OPERATIONS D'ORDRE DE TRANSFERT ENTRE SECTION</b>	<b>100 000.00</b>	<b>90 494.39</b>			<b>9 505.61</b>
<b>Total des recettes d'ordre d'exploitation</b>		<b>100 000.00</b>	<b>90 494.39</b>			<b>9 505.61</b>
<b>TOTAL</b>		<b>6 686 000.00</b>	<b>6 574 223.02</b>			<b>111 776.98</b>
Pour information R 002 Excédent d'exploitation reporté de N-1		1 446 216.24				

<b>II - PRESENTATION GENERALE DU COMPTE ADMINISTRATIF</b>	<b>II</b>
<b>SECTION D'INVESTISSEMENT - CHAPITRES</b>	<b>A3</b>

## DEPENSES D'INVESTISSEMENT

Chap.	Libellé	Crédits ouverts (BP+DM+RAR N-1)	Mandats émis	Restes à réaliser	Crédits annulés
010	STOCKS				
32	AUTRES APPRO FOURNI CONSOMMABLES				
37	STOCKS DE MARCHANDISES				
<b>010</b>	<b>STOCKS</b>				
20	IMMOBILISATIONS INCORPORELLES	298 815.41	99 624.24	100 894.71	98 296.46
21	IMMOBILISATIONS CORPORELLES	218 127.17	23 417.57	1 061.03	193 648.57
23	IMMOBILISATIONS EN COURS	12 759 516.33	7 314 230.93	4 825 629.87	619 655.53
	Total des opérations d'équipement				
<b>Total des dépenses d'équipement</b>		<b>13 276 458.91</b>	<b>7 437 272.74</b>	<b>4 927 585.61</b>	<b>911 600.56</b>
13	SUBVENTIONS D'INVESTISSEMENT				
16	EMPRUNTS ET DETTES ASSIMILEES	922 000.00	911 671.81		10 328.19
<b>Total des dépenses financières</b>		<b>922 000.00</b>	<b>911 671.81</b>		<b>10 328.19</b>
4581	Total des opérations pour compte de tiers				
<b>Total des dépenses réelles d'investissement</b>		<b>14 198 458.91</b>	<b>8 348 944.55</b>	<b>4 927 585.61</b>	<b>921 928.75</b>
040	OPERATIONS D'ORDRE DE TRANSFERT ENTRE SECTION	100 000.00	90 494.39		9 505.61
041	OPERATIONS PATRIMONIALES	100 000.00	28 244.90		71 755.10
<b>Total des dépenses d'ordre d'investissement</b>		<b>200 000.00</b>	<b>118 739.29</b>		<b>81 260.71</b>
<b>TOTAL</b>		<b>14 398 458.91</b>	<b>8 467 683.84</b>	<b>4 927 585.61</b>	<b>1 003 189.46</b>
Pour information					
<b>D 001 Solde d'exécution négatif reporté de N-1</b>		<b>3 122 402.90</b>			

## RECETTES D'INVESTISSEMENT

Chap.	Libellé	Crédits ouverts (BP+DM+RAR N-1)	Titres émis	Restes à réaliser	Crédits annulés
010	STOCKS				
32	AUTRES APPRO FOURNI CONSOMMABLES				
37	STOCKS DE MARCHANDISES				
<b>010</b>	<b>STOCKS</b>				
13	SUBVENTIONS D'INVESTISSEMENT	2 884 051.07	1 316 312.57	1 991 446.61	-423 708.11
16	EMPRUNTS ET DETTES ASSIMILEES (hors 165)	7 634 253.60	5 000 000.00		2 634 253.60
20	IMMOBILISATIONS INCORPORELLES				
21	IMMOBILISATIONS CORPORELLES				
23	IMMOBILISATIONS EN COURS				
28	AMORTISSEMENTS DES IMMOBILISATIONS				
<b>Total des recettes d'équipement</b>		<b>10 518 304.67</b>	<b>6 316 312.57</b>	<b>1 991 446.61</b>	<b>2 210 545.49</b>
106	Réserves	3 122 402.90	3 122 402.90		
<b>Total des recettes financières</b>		<b>3 122 402.90</b>	<b>3 122 402.90</b>		
4582	Total des opérations pour compte de tiers				
<b>Total des recettes réelles d'investissement</b>		<b>13 640 707.57</b>	<b>9 438 715.47</b>	<b>1 991 446.61</b>	<b>2 210 545.49</b>
021	Virement de la section d'exploitation	3 020 154.24			
040	OPERATIONS D'ORDRE DE TRANSFERT ENTRE SECTION	760 000.00	716 760.94		43 239.06
041	OPERATIONS PATRIMONIALES	100 000.00	28 244.90		71 755.10
<b>Total des recettes d'ordre d'investissement</b>		<b>3 880 154.24</b>	<b>745 005.84</b>		<b>3 135 148.40</b>
<b>TOTAL</b>		<b>17 520 861.81</b>	<b>10 183 721.31</b>	<b>1 991 446.61</b>	<b>5 345 693.89</b>
Pour information					
<b>R 001 Solde d'exécution positif reporté de N-1</b>					



## B – BALANCE GENERALE

<b>II - PRESENTATION GENERALE DU COMPTE ADMINISTRATIF</b>	<b>II</b>
<b>BALANCE GENERALE DU BUDGET</b>	<b>B1</b>

1 - Mandats émis (y compris sur les restes à réaliser N-1)

	EXPLOITATION	Opérations Réelles	Opérations d'ordre	TOTAL
011	CHARGES A CARACTERES GENERAL	1 657 497.75		1 657 497.75
012	FRAIS DE PERSONNEL ET CHARGES ASSIMILEES	1 197 935.89		1 197 935.89
014	ATTENUATIONS DE PRODUITS	829 969.00		829 969.00
60	ACHATS			
65	AUTRES CHARGES DE GESTION COURANTE	132 301.78		132 301.78
66	CHARGES FINANCIERES	190 677.80		190 677.80
67	CHARGES EXCEPTIONNELLES	3 052.08	315.12	3 367.20
68	Dotations aux amort., aux dépréciations et prov.		716 445.82	716 445.82
	<b>Dépenses d'exploitation - Total</b>	<b>4 011 434.30</b>	<b>716 760.94</b>	<b>4 728 195.24</b>

+

<b>D 002 Déficit d'exploitation reporté de N-1</b>	
--	--

=

<b>TOTAL DES DEPENSES D'EXPLOITATION CUMULEES</b>	<b>4 728 195.24</b>
---	---------------------

	INVESTISSEMENT	Opérations Réelles	Opérations d'ordre	TOTAL
13	SUBVENTIONS D'INVESTISSEMENT		90 494.39	90 494.39
15	PROVISIONS POUR RISQUES ET CHARGES			
16	EMPRUNTS ET DETTES ASSIMILEES	911 671.81		911 671.81
20	IMMOBILISATIONS INCORPORELLES (hors opérations)	99 624.24		99 624.24
21	IMMOBILISATIONS CORPORELLES (hors opérations)	23 417.57		23 417.57
23	IMMOBILISATIONS EN COURS (hors opérations)	7 314 230.93	28 244.90	7 342 475.83
31	MATIERES PREMIERES (ET FOURNITURES)			
010	STOCKS			
32	AUTRES APPRO FOURNI CONSOMMABLES			
37	STOCKS DE MARCHANDISES			
	<b>Dépenses d'investissement - Total</b>	<b>8 348 944.55</b>	<b>118 739.29</b>	<b>8 467 683.84</b>

+

<b>D 001 Solde d'exécution négatif reporté de N-1</b>	<b>3 122 402.90</b>
---	---------------------

=

<b>TOTAL DES DEPENSES D'INVESTISSEMENT CUMULEES</b>	<b>11 590 086.74</b>
---	----------------------

<b>II - PRESENTATION GENERALE DU COMPTE ADMINISTRATIF</b>	<b>II</b>
<b>BALANCE GENERALE DU BUDGET</b>	<b>B2</b>

## 2 - Titres émis (y compris sur les restes à réaliser N-1)

	EXPLOITATION	Opérations Réelles	Opérations d'ordre	TOTAL
011	CHARGES A CARACTERES GENERAL			
013	ATTENUATIONS DE CHARGES	286 078.17		286 078.17
60	ACHATS			
70	VENTES DE PRODUITS FABRIQUES,SERVICES,MARCHANDISES	6 152 103.27		6 152 103.27
72	PRODUCTION IMMOBILISEE			
74	SUBVENTIONS D'EXPLOITATION			
75	AUTRES PRODUITS DE GESTION COURANTE	34 969.08		34 969.08
77	PRODUITS EXCEPTIONNELS	10 578.11	90 494.39	101 072.50
78	REPRISE SUR PROVISIONS			
	<b>Recettes d'exploitation - Total</b>	<b>6 483 728.63</b>	<b>90 494.39</b>	<b>6 574 223.02</b>

+

<b>R 002 Excédent d'exploitation reporté de N-1</b>	1 446 216.24
---	--------------

=

<b>TOTAL DES RECETTES D'EXPLOITATION CUMULEES</b>	8 020 439.26
---	--------------

	INVESTISSEMENT	Opérations Réelles	Opérations d'ordre	TOTAL
13	SUBVENTIONS D'INVESTISSEMENT	1 316 312.57		1 316 312.57
16	EMPRUNTS ET DETTES ASSIMILEES	5 000 000.00		5 000 000.00
20	IMMOBILISATIONS INCORPORELLES		28 244.90	28 244.90
21	IMMOBILISATIONS CORPORELLES		315.12	315.12
23	IMMOBILISATIONS EN COURS			
28	AMORTISSEMENTS DES IMMOBILISATIONS		716 445.82	716 445.82
31	MATIERES PREMIERES (ET FOURNITURES)			
010	STOCKS			
32	AUTRES APPRO FOURNI CONSOMMABLES			
37	STOCKS DE MARCHANDISES			
	<b>Recettes d'investissement - Total</b>	<b>6 316 312.57</b>	<b>745 005.84</b>	<b>7 061 318.41</b>

+

<b>R 001 Solde d'exécution positif reporté de N-1</b>	
---	--

+

<b>Affectation aux comptes 106</b>	3 122 402.90
------------------------------------	--------------

=

<b>TOTAL DES RECETTES D'INVESTISSEMENT CUMULEES</b>	10 183 721.31
---	---------------

## III – VOTE DU BUDGET

# A – SECTION D'EXPLOITATION

## SECTION D'EXPLOITATION

<b>III - VOTE DU COMPTE ADMINISTRATIF</b>	<b>III</b>
<b>SECTION D'EXPLOITATION - DETAIL DES DEPENSES</b>	<b>A1</b>

Chap./Art.	Libellé	Crédits ouverts (BP+DM+RAR N-1)	Mandats émis	Charges rattachées	Restes à réaliser	Crédits annulés
<b>011</b>	<b>CHARGES A CARACTERES GENERAL</b>	<b>1 895 600.00</b>	<b>1 657 497.75</b>			<b>238 102.25</b>
- 60 -	ACHATS ET VARIATIONS DES STOCKS	1 123 900.00	1 035 224.00			88 676.00
	ACHATS STOCKES - AUTRES APPROVISIONNEMENTS					
	FOURNITURES CONSOMMABLES					
60221	COMBUSTIBLES ET CARBURANTS	1 000.00	512.00			488.00
60222	PRODUITS D'ENTRETIEN	1 500.00	73.24			1 426.76
60224	FOURNITURES DE MAGASIN	140 000.00	119 264.95			20 735.05
60226	VETEMENTS DE TRAVAIL	5 000.00	1 151.78			3 848.22
	VARIATION DES STOCKS					
6032	VARIATION DES STOCKS DES AUTRES APPROVISION.	240 000.00	236 114.90			3 885.10
6037	VARIAT. DES STOCKS DE MARCHAND. ET DE TERRAINS NUS	35 000.00	20 249.87			14 750.13
	ACHATS NON STOCKES DE MATIERES & FOURNITURES					
	FOURNITURES NON STOCKABLES (EAU, ENERGIE)	455 400.00	502 951.98			-47 551.98
6063	FOURNITURES D'ENTRETIEN ET DE PETIT EQUIPEMENT	10 000.00	1 514.26			8 485.74
6064	FOURNITURES ADMINISTRATIVES	3 500.00	1 698.93			1 801.07
6066	CARBURANTS	18 000.00	7 861.76			10 138.24
6068	AUTRES MATIERES ET FOURNITURES	10 000.00	3 581.14			6 418.86
	ACHATS DE MARCHANDISES					
6071	COMPTEURS	80 000.00	52 011.16			27 988.84
6078	AUTRES MARCHANDISES	124 500.00	88 238.03			36 261.97
- 61 -	SERVICES EXTERIEURS	105 700.00	45 254.67			60 445.33
	LOCATIONS, DROITS DE PASSAGE ET SERVITUDES DIVERS					
6135	LOCATIONS MOBILIERES	6 000.00	4 182.08			1 817.92
	ENTRETIEN ET REPARATIONS					
61521	SUR BIENS IMMOBILIERS	5 000.00				5 000.00
	SUR BIENS MOBILIERES					
61551	MATERIEL ROULANT	15 000.00	2 392.30			12 607.70
61558	AUTRES BIENS MOBILIERES	30 000.00	2 771.74			27 228.26
6156	MAINTENANCE	30 000.00	28 502.40			1 497.60
	PRIMES D'ASSURANCES					
6161	MULTIRISQUES	7 500.00	2 978.39			4 521.61
618	DIVERS	12 200.00	4 427.76			7 772.24
- 62 -	AUTRES SERVICES EXTERIEURS	371 000.00	324 000.08			46 999.92
	REMUNERATIONS D'INTERMEDIAIRES ET HONORAIRES					
6225	INDEMNITES AU COMPTABLE ET AUX REGISSEURS	1 000.00	956.46			43.54
6226	HONORAIRES	13 000.00	4 349.02			8 650.98
	PUBLICITE, PUBLICATIONS, RELATIONS PUBLIQUES					
6231	ANNONCES ET INSERTIONS	1 000.00				1 000.00
6236	CATALOGUES ET IMPRIMES	5 000.00	335.00			4 665.00
	TRANSPORTS DE BIENS ET TRANSPORTS COLLECTIFS					
6241	TRANSPORTS SUR ACHATS	1 000.00	28.81			971.19
	DEPLACEMENTS, MISSIONS ET RECEPTIONS					
6251	VOYAGES ET DEPLACEMENTS	500.00	17.02			482.98
6256	MISSIONS	2 000.00	804.69			1 195.31

<b>III - VOTE DU COMPTE ADMINISTRATIF</b>	<b>III</b>
<b>SECTION D'EXPLOITATION - DETAIL DES DEPENSES</b>	<b>A1</b>

Chap./Art.	Libellé	Crédits ouverts (BP+DM+RAR N-1)	Mandats émis	Charges rattachées	Restes à réaliser	Crédits annulés
6261	FRAIS POSTAUX ET FRAIS DE TELECOMMUNICATIONS	1 000.00				1 000.00
6262	FRAIS D'AFFRANCHISSEMENT FRAIS DE TELECOMMUNICATIONS	15 000.00	3 201.77			11 798.23
627	SERVICES BANCAIRES ET ASSIMILES	4 500.00	10 698.48			-6 198.48
6283	DIVERS - AUTRES SERVICES EXTERIEURS	2 000.00				2 000.00
6287	FRAIS DE NETTOYAGE DES LOCAUX	280 000.00	280 000.00			
6288	REMBOURSEMENTS DE FRAIS AUTRES	45 000.00	23 608.83			21 391.17
- 63 -	IMPOTS, TAXES ET VERSEMENTS ASSIMILES	295 000.00	253 019.00			41 981.00
6354	AUTRES IMPOTS, TAXES ET VERS. ASSIMILES (ADM IMP.) DROITS D'ENREGISTREMENT ET DE TIMBRE	2 000.00	1 262.00			738.00
6371	AUTRES IMPOTS, TAXES ET VERS. ASSIMILES (AUTRES) REDEV. VERSEE AUX AGENCES DE L'EAU PRELEVEMENT EAU	293 000.00	251 757.00			41 243.00
<b>012</b>	<b>FRAIS DE PERSONNEL ET CHARGES ASSIMILEES</b>	<b>1 199 962.00</b>	<b>1 197 935.89</b>			<b>2 026.11</b>
- 62 -	AUTRES SERVICES EXTERIEURS	50 000.00	46 126.00			3 874.00
6218	PERSONNEL EXTERIEUR AU SERVICE AUTRE PERSONNEL EXTERIEUR	50 000.00	46 126.00			3 874.00
- 63 -	IMPOTS, TAXES ET VERSEMENTS ASSIMILES	13 418.00	13 087.00			331.00
6331	IMPOTS, TAXES ET VERSEMENTS (AUTRES ORGANISMES) VERSEMENT DE TRANSPORT	4 026.00	3 927.00			99.00
6332	COTISATIONS VERSEES AU F.N.A.L.	2 684.00	3 272.00			-588.00
6336	COTISATIONS CNFPT ET CGFPT	6 708.00	5 888.00			820.00
- 64 -	CHARGES DE PERSONNEL	1 136 544.00	1 138 722.89			-2 178.89
6411	REMUNERATIONS DU PERSONNEL SALAIRES, APPOINTEMENTS, COMMISSIONS DE BASE	661 000.00	664 169.68			-3 169.68
6413	PRIMES ET GRATIFICATIONS	125 161.00	139 456.84			-14 295.84
6414	INDEMNITES ET AVANTAGES DIVERS	74.00				74.00
6415	SUPPLEMENT FAMILIAL	19 891.00	8 338.70			11 552.30
6451	CHARGES DE SECURITE SOCIALE ET DE PREVOYANCE COTISATIONS A L' U.R.S.S.A.F.	135 218.00	112 344.00			22 874.00
6452	COTISATIONS AUX MUTUELLES	9 198.00	13 076.38			-3 878.38
6453	COTISATIONS AUX CAISSES DE RETRAITES	175 962.00	194 337.29			-18 375.29
6474	AUTRES CHARGES SOCIALES VERSEMENTS AUX AUTRES OEUVRES SOCIALES	9 634.00	7 000.00			2 634.00
6475	MEDECINE DU TRAVAIL ,PHARMACIE	406.00				406.00
<b>014</b>	<b>ATTENUATIONS DE PRODUITS</b>	<b>830 000.00</b>	<b>829 969.00</b>			<b>31.00</b>
- 70 -	VENTES PRODUITS FABRIQUES - PRESTATIONS SERVICES VENTES D'EAU	830 000.00	829 969.00			31.00
701249	TAXES ET REDEVANCES REVERS.AGENCE EAU REDEVANCE PR POLLUTION ORIGINE D	830 000.00	829 969.00			31.00
<b>65</b>	<b>AUTRES CHARGES DE GESTION COURANTE</b>	<b>170 000.00</b>	<b>132 301.78</b>			<b>37 698.22</b>
- 65 -	AUTRES CHARGES DE GESTION COURANTE	170 000.00	132 301.78			37 698.22
6541	CREANCES ADMISES EN NON-VALEUR	140 000.00	119 649.24			20 350.76
6542	CREANCES ETEINTES	30 000.00	12 647.79			17 352.21
658	CHARGES DIVERSES DE GESTION COURANTE		4.75			-4.75

<b>III - VOTE DU COMPTE ADMINISTRATIF</b>	<b>III</b>
<b>SECTION D'EXPLOITATION - DETAIL DES DEPENSES</b>	<b>A1</b>

Chap./Art.	Libellé	Crédits ouverts (BP+DM+RAR N-1)	Mandats émis	Charges rattachées	Restes à réaliser	Crédits annulés
	<b>TOTAL DES DEPENSES DE GESTION DES SERVICES (a)=011+012+014+65</b>	<b>4 095 562.00</b>	<b>3 817 704.42</b>			<b>277 857.58</b>
<b>66</b>	<b>CHARGES FINANCIERES</b>	<b>216 500.00</b>	<b>190 677.80</b>			<b>25 822.20</b>
- 66 -	CHARGES FINANCIERES	216 500.00	190 677.80			25 822.20
	CHARGES D'INTERETS					
	INTERETS DES EMPRUNTS ET DETTES					
66111	INTERETS REGLES A L'ECHÉANCE	35 000.00	31 086.99			3 913.01
66112	INTERETS - RATTACHEMENT DES ICNE	6 500.00	-3 825.69			10 325.69
6615	INTERETS DES COMPTES COURANTS ET DE DEPOTS	5 000.00	2 515.75			2 484.25
6618	INTERETS DES AUTRES DETTES	170 000.00	160 900.75			9 099.25
<b>67</b>	<b>CHARGES EXCEPTIONNELLES</b>	<b>40 000.00</b>	<b>3 052.08</b>			<b>36 947.92</b>
- 67 -	CHARGES EXCEPTIONNELLES	40 000.00	3 052.08			36 947.92
673	TITRES ANNULÉS (SUR EXERCICES ANTERIEURS)	35 000.00	814.55			34 185.45
678	AUTRES CHARGES EXCEPTIONNELLES	5 000.00	2 237.53			2 762.47
<b>68</b>	<b>DOTATIONS AUX PROVISIONS</b>					
- 68 -	DOTATIONS AUX AMORTISSEMENTS ET PROVISIONS					
- 68 -	<i>DOTATIONS AUX AMORTISSEMENTS ET PROVISIONS</i>					
	<b>TOTAL DES DEPENSES REELLES (r)=(a)+66+67+68+69+022</b>	<b>4 352 062.00</b>	<b>4 011 434.30</b>			<b>340 627.70</b>

<b>III - VOTE DU COMPTE ADMINISTRATIF</b>	<b>III</b>
<b>SECTION D'EXPLOITATION - DETAIL DES DEPENSES</b>	<b>A1</b>

Chap./Art.	Libellé	Crédits ouverts (BP+DM+RAR N-1)	Mandats émis	Charges rattachées	Restes à réaliser	Crédits annulés
023	VIREMENT A LA SECTION D'INVESTISSEMENT	3 020 154.24				3 020 154.24
042	OPERATIONS D'ORDRE DE TRANSFERT ENTRE SECTION	760 000.00	716 760.94			43 239.06
- 60 -	ACHATS ET VARIATIONS DES STOCKS					
- 67 -	CHARGES EXCEPTIONNELLES		315.12			-315.12
675	VALEURS COMPTABLES DES ELEMENTS D'ACTIFS CEDES		315.12			-315.12
- 68 -	DOTATIONS AUX AMORTISSEMENTS ET PROVISIONS	760 000.00	716 445.82			43 554.18
6811	DOTAT. AMORT. ET PROV. - CHARGES DE FONCTIONNEMENT DOTAT. AMORT. IMMO INCORPELLES ET CORPELLES	760 000.00	716 445.82			43 554.18
<b>TOTAL DES PRELEVEMENTS AU PROFIT DE LA SECTION D'INVESTISSEMENT</b>		<b>3 780 154.24</b>	<b>716 760.94</b>			<b>3 063 393.30</b>
<b>TOTAL DES DEPENSES D'ORDRE</b>		<b>3 780 154.24</b>	<b>716 760.94</b>			<b>3 063 393.30</b>
<b>TOTAL DES DEPENSES D'EXPLOITATION DE L'EXERCICE (=total réelles + ordres)</b>		<b>8 132 216.24</b>	<b>4 728 195.24</b>			<b>3 404 021.00</b>

Pour information : D 002 Déficit d'exploitation	reporté de N-1	
---	----------------	--

Détail du calcul des ICNE au compte 66112

Montant des ICNE de l'exercice	
Montant des ICNE de l'exercice N-1	
= Différence ICNE N - ICNE N-1	

III - VOTE DU COMPTE ADMINISTRATIF						III
SECTION D'EXPLOITATION - DETAIL DES RECETTES						A2
Chap./Art.	Libellé	Crédits ouverts (BP+DM+RAR N-1)	Titres émis	Produits rattachés	Restes à réaliser	Crédits annulés
011	CHARGES A CARACTERES GENERAL					
- 60 -	ACHATS ET VARIATIONS DES STOCKS					
013	ATTENUATIONS DE CHARGES	275 000.00	286 078.17			-11 078.17
- 60 -	ACHATS ET VARIATIONS DES STOCKS	275 000.00	284 558.97			-9 558.97
6032	VARIATION DES STOCKS					
6037	VARIATION DES STOCKS DES AUTRES APPROVISION. VARIAT. DES STOCKS DE MARCHAND. ET DE TERRAINS NUS	240 000.00 35 000.00	244 940.09 39 618.88			-4 940.09 -4 618.88
- 64 -	CHARGES DE PERSONNEL		1 519.20			-1 519.20
64198	REMUNERATIONS DU PERSONNEL AUTRES REMBOURSEMENTS		1 519.20			-1 519.20
70	VENTES DE PRODUITS FABRIQUES,SERVICES,MARCHANDISES	6 180 000.00	6 152 103.27			27 896.73
- 70 -	VENTES PRODUITS FABRIQUES - PRESTATIONS SERVICES	6 180 000.00	6 152 103.27			27 896.73
	VENTES D'EAU					
70111	EAU VENTES D'EAU AUX ABONNES	4 061 000.00	4 027 518.19			33 481.81
701241	TAXES ET REDEVANCES	830 000.00	813 992.73			16 007.27
70128	REDEVANCE POUR POLLUTION D'ORIGINE DOMESTIQUE AUTRES TAXES ET REDEVANCES	291 000.00	287 919.78			3 080.22
704	TRAVAUX	130 000.00	148 157.97			-18 157.97
7064	PRESTATIONS DE SERVICES					
7065	LOCATIONS DE COMPTEURS PRODUITS DES COM.PR RECOUVR. REDEVANCE D'ASS.	844 000.00 24 000.00	849 653.07 24 467.30			-5 653.07 -467.30
7078	VENTES DE MARCHANDISES AUTRES DE MARCHANDISES		394.23			-394.23
74	SUBVENTIONS D'EXPLOITATION					
- 74 -	SUBVENTIONS D'EXPLOITATION					
75	AUTRES PRODUITS DE GESTION COURANTE	14 000.00	34 969.08			-20 969.08
- 75 -	AUTRES PRODUITS DE GESTION COURANTE	14 000.00	34 969.08			-20 969.08
7588	AUTRES	14 000.00	34 969.08			-20 969.08
<b>TOTAL DES RECETTES DE GESTION DES SERVICES</b> (a)=70+73+74+75+013		<b>6 469 000.00</b>	<b>6 473 150.52</b>			<b>-4 150.52</b>
77	PRODUITS EXCEPTIONNELS	117 000.00	10 578.11			106 421.89
- 77 -	PRODUITS EXCEPTIONNELS	117 000.00	10 578.11			106 421.89
7714	PRODUITS EXCEPTIONNELS SUR OPE. DE GESTION RECOUVREMENT SUR CREANCES ADMISES EN NON VALEUR	15 000.00	3 624.10			11 375.90

<b>III - VOTE DU COMPTE ADMINISTRATIF</b>	<b>III</b>
<b>SECTION D'EXPLOITATION - DETAIL DES RECETTES</b>	<b>A2</b>

Chap./Art.	Libellé	Crédits ouverts (BP+DM+RAR N-1)	Titres émis	Produits rattachés	Restes à réaliser	Crédits annulés
7718	AUTRES PRODUITS EXCEPTIONNELS/OPERATIONS DE GEST.		3.47			-3.47
773	MANDATS ANNULES SUR EXERCICES ANTERIEURS	1 000.00	295.18			704.82
775	PRODUITS DES CESSIONS D'IMMOBILISATIONS	1 000.00	2 116.24			-1 116.24
778	AUTRES PRODUITS EXCEPTIONNELS	100 000.00	4 539.12			95 460.88
<b>TOTAL DES RECETTES REELLES (r)=(a)+76+77+78</b>		<b>6 586 000.00</b>	<b>6 483 728.63</b>			<b>102 271.37</b>

<b>III - VOTE DU COMPTE ADMINISTRATIF</b>	<b>III</b>
<b>SECTION D'EXPLOITATION - DETAIL DES RECETTES</b>	<b>A2</b>

Chap./Art.	Libellé	Crédits ouverts (BP+DM+RAR N-1)	Titres émis	Produits rattachés	Restes à réaliser	Crédits annulés
042	OPERATIONS D'ORDRE DE TRANSFERT ENTRE SECTION	100 000.00	90 494.39			9 505.61
- 60 -	ACHATS ET VARIATIONS DES STOCKS					
- 72 -	PRODUCTION IMMOBILISEE					
- 77 -	PRODUITS EXCEPTIONNELS	100 000.00	90 494.39			9 505.61
777	QUOTE PART SUBV. D'INVEST.TRANSFEREES RESULTAT	100 000.00	90 494.39			9 505.61
- 78 -	REPRISES SUR AMORTISSEMENTS ET PROVISIONS					
<b>TOTAL DES RECETTES D'ORDRE</b>		<b>100 000.00</b>	<b>90 494.39</b>			<b>9 505.61</b>
<b>TOTAL DES RECETTES D'EXPLOITATION DE L'EXERCICE (=total réelles + ordres)</b>		<b>6 686 000.00</b>	<b>6 574 223.02</b>			<b>111 776.98</b>
Pour information : R 002 Excédent d'exploitation reporté de N-1		1 446 216.24				

Détail du calcul des ICNE au compte 7622

Montant des ICNE de l'exercice	
Montant des ICNE de l'exercice N-1	
= Différence ICNE N - ICNE N-1	

## B – SECTION D'INVESTISSEMENT

## SECTION D'INVESTISSEMENT

<b>III - VOTE DU COMPTE ADMINISTRATIF</b>	<b>III</b>
<b>SECTION D'INVESTISSEMENT - DETAIL DES DEPENSES</b>	<b>B1</b>

Chap./Art.	Libellé	Crédits Ouverts (BP+DM+RAR N-1)	Mandats émis	Restes à réaliser	Crédits annulés
<b>010</b>	<b>STOCKS</b>				
<b>32</b>	<b>AUTRES APPRO FOURNI CONSOMMABLES</b>				
- 32 -	AUTRES APPROVISIONNEMENTS				
<b>37</b>	<b>STOCKS DE MARCHANDISES</b>				
- 37 -	STOCKS DE MARCHANDISES ET DE TERRAINS NUS				
<b>010</b>	<b>STOCKS</b>				
- 32 -	<b>AUTRES APPROVISIONNEMENTS</b>				
- 37 -	<b>STOCKS DE MARCHANDISES ET DE TERRAINS NUS</b>				
<b>20</b>	<b>IMMOBILISATIONS INCORPORELLES</b>	<b>298 815.41</b>	<b>99 624.24</b>	<b>100 894.71</b>	<b>98 296.46</b>
- 20 -	IMMOBILISATIONS INCORPORELLES	298 815.41	99 624.24	100 894.71	98 296.46
2031	FRAIS D'ETUDES DE RECHERCHE ET DE DEVELOPPEMENT FRAIS D'ETUDES	288 815.41	99 564.24	100 894.71	88 356.46
2051	CONCESSIONS ET DROITS ASSIMILES	10 000.00	60.00		9 940.00
<b>21</b>	<b>IMMOBILISATIONS CORPORELLES</b>	<b>218 127.17</b>	<b>23 417.57</b>	<b>1 061.03</b>	<b>193 648.57</b>
- 21 -	IMMOBILISATIONS CORPORELLES	218 127.17	23 417.57	1 061.03	193 648.57
2111	TERRAINS TERRAINS NUS	20 000.00			20 000.00
21311	CONSTRUCTIONS  BATIMENTS BATIMENTS D'EXPLOITATION	10 000.00			10 000.00
2154	INSTALLATIONS, MATERIEL ET OUTILLAGE TECHNIQUES  MATERIEL INDUSTRIEL	81 127.17	13 817.68		67 309.49
2182	AUTRES IMMOBILISATIONS CORPORELLES MATERIEL DE TRANSPORT	8 000.00			8 000.00
2183	MATERIEL DE BUREAU ET MATERIEL INFORMATIQUE	40 000.00	8 551.24	555.03	30 893.73
2184	MOBILIER	3 000.00	684.50	506.00	1 809.50
2188	AUTRES	56 000.00	364.15		55 635.85
<b>23</b>	<b>IMMOBILISATIONS EN COURS</b>	<b>12 759 516.33</b>	<b>7 314 230.93</b>	<b>4 825 629.87</b>	<b>619 655.53</b>
- 23 -	IMMOBILISATIONS EN COURS	12 759 516.33	7 314 230.93	4 825 629.87	619 655.53

<b>III - VOTE DU COMPTE ADMINISTRATIF</b>	<b>III</b>
<b>SECTION D'INVESTISSEMENT - DETAIL DES DEPENSES</b>	<b>B1</b>

Chap./Art.	Libellé	Crédits Ouverts (BP+DM+RAR N-1)	Mandats émis	Restes à réaliser	Crédits annulés
2313 2315	IMMOBILISATIONS CORPORELLES EN COURS CONSTRUCTIONS INSTALLATIONS, MATERIEL ET OUTILLAGE TECHNIQUES	9 492 537.71 3 266 978.62	4 794 175.91 2 520 055.02	4 619 381.80 206 248.07	78 980.00 540 675.53
<b>TOTAL DES DEPENSES D'EQUIPEMENT</b>		<b>13 276 458.91</b>	<b>7 437 272.74</b>	<b>4 927 585.61</b>	<b>911 600.56</b>
<b>13</b>	<b>SUBVENTIONS D'INVESTISSEMENT</b>				
- 13 -	SUBVENTIONS D'INVESTISSEMENT				
<b>16</b>	<b>EMPRUNTS ET DETTES ASSIMILEES</b>	<b>922 000.00</b>	<b>911 671.81</b>		<b>10 328.19</b>
- 16 -	EMPRUNTS ET DETTES ASSIMILEES	922 000.00	911 671.81		10 328.19
1641	EMPRUNTS AUPRES DES ETABLISSEMENTS DE CREDIT EMPRUNTS EN EURO	150 000.00	144 390.94		5 609.06
16441	EMPR. ASSORTIS D'UNE OPTION DE TIR. SUR LIGNE DE T OPERATIONS AFFERENTES A L'EMPRUNT	22 000.00	21 052.63		947.37
1687	AUTRES EMPRUNTS ET DETTES ASSIMILEES AUTRES DETTES	750 000.00	746 228.24		3 771.76
<b>TOTAL DES DEPENSES FINANCIERES</b>		<b>922 000.00</b>	<b>911 671.81</b>		<b>10 328.19</b>
<b>TOTAL DES DEPENSES D'OPERATIONS POUR COMPTE DE TIERS</b>					
<b>TOTAL DES DEPENSES REELLES</b>		<b>14 198 458.91</b>	<b>8 348 944.55</b>	<b>4 927 585.61</b>	<b>921 928.75</b>

<b>III - VOTE DU COMPTE ADMINISTRATIF</b>	<b>III</b>
<b>SECTION D'INVESTISSEMENT - DETAIL DES DEPENSES</b>	<b>B1</b>

Chap./Art.	Libellé	Crédits Ouverts (BP+DM+RAR N-1)	Mandats émis	Restes à réaliser	Crédits annulés
040	OPERATIONS D'ORDRE DE TRANSFERT ENTRE SECTION	100 000.00	90 494.39		9 505.61
<i>Reprises sur autofinancement antérieur</i>		100 000.00	90 494.39		9 505.61
- 13 -	SUBVENTIONS D'INVESTISSEMENT	100 000.00	90 494.39		9 505.61
	SUBVENTIONS D'INVESTISSEMENT INSCRITES AU COMPTE D				
	SUBVENTIONS D'EQUIPEMENT				
139111	AGENCE DE L'EAU	34 500.00	25 577.55		8 922.45
139118	AUTRES	63 000.00	62 583.51		416.49
13914	COMMUNES	2 500.00	2 333.33		166.67
- 15 -	PROVISIONS POUR RISQUES ET CHARGES				
<i>Charges transférées</i>					
- 23 -	IMMOBILISATIONS EN COURS				
041	OPERATIONS PATRIMONIALES	100 000.00	28 244.90		71 755.10
- 23 -	IMMOBILISATIONS EN COURS	100 000.00	28 244.90		71 755.10
	IMMOBILISATIONS CORPORELLES EN COURS				
2315	INSTALLATIONS, MATERIEL ET OUTILLAGE TECHNIQUES	100 000.00	28 244.90		71 755.10
<b>TOTAL DES DEPENSES D'ORDRE</b>		<b>200 000.00</b>	<b>118 739.29</b>		<b>81 260.71</b>
<b>TOTAL DES DEPENSES D'INVESTISSEMENT DE L'EXERCICE (=total réelles + ordres)</b>		<b>14 398 458.91</b>	<b>8 467 683.84</b>	<b>4 927 585.61</b>	<b>1 003 189.46</b>
Pour information : D 001 Solde d'exécution négatif reporté de N-1		3 122 402.90			

<b>III - VOTE DU COMPTE ADMINISTRATIF</b>	<b>III</b>
<b>SECTION D'INVESTISSEMENT - DETAIL DES RECETTES</b>	<b>B2</b>

Chap./Art.	Libellé	Crédits Ouverts (BP+DM+RAR N-1)	Titres émis	Restes à réaliser	Crédits annulés
<b>010</b>	<b>STOCKS</b>				
<b>32</b>	<b>AUTRES APPRO FOURNI CONSOMMABLES</b>				
- 32 -	AUTRES APPROVISIONNEMENTS				
<b>37</b>	<b>STOCKS DE MARCHANDISES</b>				
- 37 -	STOCKS DE MARCHANDISES ET DE TERRAINS NUS				
<b>010</b>	<b>STOCKS</b>				
- 32 -	<b>AUTRES APPROVISIONNEMENTS</b>				
- 37 -	<b>STOCKS DE MARCHANDISES ET DE TERRAINS NUS</b>				
<b>13</b>	<b>SUBVENTIONS D'INVESTISSEMENT</b>	<b>2 884 051.07</b>	<b>1 316 312.57</b>	<b>1 991 446.61</b>	<b>-423 708.11</b>
- 13 -	SUBVENTIONS D'INVESTISSEMENT	2 884 051.07	1 316 312.57	1 991 446.61	-423 708.11
	SUBVENTIONS D'EQUIPEMENT				
13111	ETAT ET ETABLISSEMENTS NATIONAUX AGENCE DE L'EAU	2 884 051.07	1 316 312.57	1 991 446.61	-423 708.11
<b>16</b>	<b>EMPRUNTS ET DETTES ASSIMILEES</b>	<b>7 634 253.60</b>	<b>5 000 000.00</b>		<b>2 634 253.60</b>
- 16 -	EMPRUNTS ET DETTES ASSIMILEES	7 634 253.60	5 000 000.00		2 634 253.60
1641	EMPRUNTS AUPRES DES ETABLISSEMENTS DE CREDIT EMPRUNTS EN EURO	7 634 253.60	5 000 000.00		2 634 253.60
<b>20</b>	<b>IMMOBILISATIONS INCORPORELLES</b>				
- 20 -	IMMOBILISATIONS INCORPORELLES				
<b>21</b>	<b>IMMOBILISATIONS CORPORELLES</b>				
- 21 -	IMMOBILISATIONS CORPORELLES				
- 21 -	<b>IMMOBILISATIONS CORPORELLES</b>				
<b>23</b>	<b>IMMOBILISATIONS EN COURS</b>				
- 23 -	IMMOBILISATIONS EN COURS				
<b>28</b>	<b>AMORTISSEMENTS DES IMMOBILISATIONS</b>				
- 28 -	AMORTISSEMENTS DES IMMOBILISATIONS				

<b>III - VOTE DU COMPTE ADMINISTRATIF</b>	<b>III</b>
<b>SECTION D'INVESTISSEMENT - DETAIL DES RECETTES</b>	<b>B2</b>

Chapitre / Article	Libellé	Crédits Ouverts (BP+DM+RAR N-1)	Titres émis	Restes à réaliser	Crédits annulés
<b>TOTAL DES RECETTES D'EQUIPEMENT</b>		10 518 304.67	6 316 312.57	1 991 446.61	2 210 545.49
<b>10</b>	<b>DOTATIONS, FONDS DIVERS ET RESERVES</b>	3 122 402.90	3 122 402.90		
- 10 -	DOTATIONS,FONDS DIVERS ET RESERVES	3 122 402.90	3 122 402.90		
1068	RESERVES AUTRES RESERVES	3 122 402.90	3 122 402.90		
<b>TOTAL DES RECETTES FINANCIERES</b>		3 122 402.90	3 122 402.90		
<b>TOTAL DES RECETTES D'OPERATIONS POUR COMPTE DE TIERS</b>					
<b>TOTAL DES RECETTES REELLES</b>		13 640 707.57	9 438 715.47	1 991 446.61	2 210 545.49

<b>III - VOTE DU COMPTE ADMINISTRATIF</b>	<b>III</b>
<b>SECTION D'INVESTISSEMENT - DETAIL DES RECETTES</b>	<b>B2</b>

Chap./Art.	Libellé	Crédits Ouverts (BP+DM+RAR N-1)	Titres émis	Restes à réaliser	Crédits annulés
021	Virement de la section d'exploitation	3 020 154.24			
040	OPERATIONS D'ORDRE DE TRANSFERT ENTRE SECTION	760 000.00	716 760.94		43 239.06
- 21 -	IMMOBILISATIONS CORPORELLES		315.12		-315.12
2154	INSTALLATIONS, MATERIEL ET OUTILLAGE TECHNIQUES MATERIEL INDUSTRIEL		315.12		-315.12
- 28 -	AMORTISSEMENTS DES IMMOBILISATIONS AMORTISSEMENTS DES IMMOBILISATIONS INCORPORELLES	760 000.00	716 445.82		43 554.18
28031	FRAIS D'ETUDE DE RECHERCHE ET DE DEVELOPPEMENT FRAIS D'ETUDES	15 000.00	14 653.15		346.85
2805	CONCESSIONS ET DROITS SIMILAIRES, BREVETS, ... AMORTISSEMENTS DES IMMOBILISATIONS CORPORELLES	500.00	220.00		280.00
281311	CONSTRUCTIONS BATIMENTS D'EXPLOITATION	30 000.00	28 609.88		1 390.12
281531	AMORT.INSTALLATIONS TECHNIQUES, MATERIEL ET OUTIL. RESEAUX D'ADDUCTION D'EAU	550 000.00	527 466.00		22 534.00
28154	MATERIEL INDUSTRIEL	130 000.00	122 261.26		7 738.74
28182	AUTRES IMMOBILISATIONS CORPORELLES MATERIEL DE TRANSPORT	30 000.00	19 442.18		10 557.82
28183	MATERIEL DE BUREAU ET INFORMATIQUE	1 000.00	657.00		343.00
28184	MOBILIER	1 500.00	1 309.35		190.65
28188	AUTRES	2 000.00	1 827.00		173.00
TOTAL DES PRELEVEMENTS PROVENANT DE LA SECTION DE FONCTIONNEMENT		3 780 154.24	716 760.94		3 063 393.30
041	OPERATIONS PATRIMONIALES	100 000.00	28 244.90		71 755.10
- 20 -	IMMOBILISATIONS INCORPORELLES	100 000.00	28 244.90		71 755.10
2031	FRAIS D'ETUDES DE RECHERCHE ET DE DEVELOPPEMENT FRAIS D'ETUDES	100 000.00	28 244.90		71 755.10
- 23 -	IMMOBILISATIONS EN COURS				
TOTAL DES RECETTES D'ORDRE		3 880 154.24	745 005.84		3 135 148.40

TOTAL DES RECETTES D'INVESTISSEMENT DE L'EXERCICE (=total réelles + ordres)	17 520 861.81	10 183 721.31	1 991 446.61	5 345 693.89
---	---------------	---------------	--------------	--------------

Pour information : R 001 Solde d'exécution positif reporté de N-1	
---	--

## IV – ANNEXES

<b>IV - ANNEXES</b>	<b>IV</b>
<b>ELEMENTS DU BILAN EQUILIBRE DES OPERATIONS FINANCIERES - DEPENSES</b>	<b>A4.1</b>

**DEPENSES A COUVRIR PAR DES RESSOURCES PROPRES**

Art.	Libellé	Crédits de l'exercice	Réalizations
<b>DEPENSES TOTALES A COUVRIR PAR DES RESSOURCES PROPRES = A + B</b>		<b>1 022 000.00</b>	<b>1 002 166.20</b>
1631	Emprunts obligataires		
1641	Emprunts en euros	150 000.00	144 390.94
1643	Emprunts en devises		
16441	Opérations afférentes à l'emprunt	22 000.00	21 052.63
1678	Autres emprunts et dettes		
1681	Autres emprunts		
1682	Bons à moyen terme négociables		
1687	Autres dettes	750 000.00	746 228.24
<b>16</b>	<b>Emprunts et dettes assimilées (A)</b>	<b>922 000.00</b>	<b>911 671.81</b>

	<b>Dépenses et transferts à déduire des ressources propres (B)</b>	<b>100 000.00</b>	<b>90 494.39</b>
10	<i>Reprise de dotations, fonds divers et réserves</i>		
10	Reversement de dotations, fonds divers et réserves		
139	<i>Subvention d'investissement transférée au compte de résultat</i>	100 000.00	90 494.39
020	Dépenses imprévues		

	Op. de l'exercice I	Restes à réaliser en dépenses au 31/12	Solde d'exécution D001 de l'exercice précédent (N-1)	TOTAL II
Dépenses à couvrir par des ressources propres	1 002 166.20	4 927 585.61	3 122 402.90	9 052 154.71

<b>IV - ANNEXES</b>	<b>IV</b>
<b>ELEMENTS DU BILAN EQUILIBRE DES OPERATIONS FINANCIERES - RECETTES</b>	<b>A4.2</b>

RESSOURCES PROPRES

Art.	Libellé	Crédits de l'exercice	Réalisations
<b>RECETTES (RESSOURCES PROPRES) = a + b</b>		<b>3 780 154.24</b>	<b>716 445.82</b>
10222 10228	FCTVA Autres fonds <b>Ressources propres externes de l'année (a)</b>		
26 27	Participations et créances rattachées à des participations Autres immobilisations financières		
<b>Ressources propres internes de l'année (b)</b>		<b>3 780 154.24</b>	<b>716 445.82</b>
15	Provisions pour risques et charges		
169	Primes de remboursement des obligations		
26	Participations et créances rattachées à des participations		
27	Autres immobilisations financières		
28	Amortissement des immobilisations	760 000.00	716 445.82
28031	FRAIS D'ETUDES	15 000.00	14 653.15
28033	FRAIS D'INSERTION		
2805	CONCESSIONS ET DROITS SIMILAIRES, BREVETS, ...	500.00	220.00
281311	BATIMENTS D'EXPLOITATION	30 000.00	28 609.88
281531	RESEAUX D'ADDUCTION D'EAU	550 000.00	527 466.00
28154	MATERIEL INDUSTRIEL	130 000.00	122 261.26
28182	MATERIEL DE TRANSPORT	30 000.00	19 442.18
28183	MATERIEL DE BUREAU ET INFORMATIQUE	1 000.00	657.00
28184	MOBILIER	1 500.00	1 309.35
28188	AUTRES	2 000.00	1 827.00
29	Provisions pour dépréciation des immobilisations		
39	Provisions pour dépréciation des stocks et encours		
481	Charges à répartir sur plusieurs exercices		
021	Virement de la section de fonctionnement	3 020 154.24	

	Opérations de l'exercice III	Restes à réaliser en recettes au 31/12	Solde d'exécution R001 de l'exercice précédent	Affectation R106 de l'exercice précédent	TOTAL IV
Total ressources propres disponibles	716 445.82	1 991 446.61		3 122 402.90	5 830 295.33

<b>IV - ANNEXES</b>	<b>IV</b>
<b>ELEMENTS DU BILAN EQUILIBRE DES OPERATIONS FINANCIERES RECETTES</b>	<b>A4.2</b>

DETAIL DES RECETTES

	Montant
Dépenses à couvrir par des ressources propres	II 9 052 154,71
Ressources propres disponibles	IV 5 830 295,33
Solde (IV - II)	V -3 221 859,38



# EMPRUNTS PROPRES

<b>IV – ANNEXES – EMPRUNTS PROPRES – EAU</b>	<b>IV</b>
<b>ELEMENTS DU BILAN – ETAT DE LA DETTE - REPARTITION PAR NATURE DE DETTE</b>	<b>A2.2</b>

**A2.2 - RÉPARTITION PAR NATURE DE DETTE (hors 16449 et 166)**

Nature (Pour chaque ligne, indiquer le numéro de contrat)	Emprunts et dettes à l'origine du contrat													
	Organisme prêteur ou chef de file	Date de signature	Date d'émission ou date de mobilisation (1)	Date du premier remboursement	Nominal (2)	Type de taux d'intérêt (3)	Index (4)	Taux initial		Devise	Périodicité des remboursements (6)	Profil d'amortissement (7)	Possibilité de remboursement anticipé O/N	Catégorie d'emprunt (8)
								Niveau de taux (5)	Taux actuariel					
<b>163 Emprunts obligataires (Total)</b>														
<b>164 Emprunts auprès des établissements financiers (Total)</b>					<b>6 457 947,01</b>									
1641 Emprunts en euros (total)					6 121 104,90									
0534	BANQUE POPULAIRE	08/10/2010	30/08/2018	30/11/2018	1 121 104,90	F	Taux fixe à 2.35 %	2,35	2,37	EUR	T	P	O	A-1
0538	SFIL CAFFIL	02/07/2019	12/08/2019	01/09/2020	5 000 000,00	F	Taux fixe à 0.76 %	0,76	0,76	EUR	A	C	O	A-1
1643 Emprunts en devises (total)														
16441 Emprunts assortis d'une option de tirage sur ligne de trésorerie (total)					336 842,11									
0535	CREDIT AGRICOLE CORPORATE AND INVESTMENT BANK	05/10/2018	05/10/2018	07/01/2019	336 842,11	F	Taux fixe à 2.09 %	2,09	2,14	EUR	A	C	O	A-1
<b>165 Dépôts et cautionnements reçus (Total)</b>														
<b>167 Emprunts et dettes assortis de conditions particulières (Total)</b>														
1671 Avances consolidées du Trésor (total)														
1672 Emprunts sur comptes spéciaux (total)														
1675 Dettes pour M.E.T.P et PPP (total)														
1676 Dettes envers locataires-acquéreurs (total)														
1678 Autres emprunts et dettes (total)														
<b>168 Emprunts et dettes assimilées (Total)</b>														
1681 Autres emprunts (total)														
1682 Bons à moyen terme négociables (total)														
1687 Autres dettes (total)														
<b>Total général</b>					<b>6 457 947,01</b>									

(1) Si un emprunt donne lieu à plusieurs mobilisations, indiquer la date de la première mobilisation.

(2) Nominal : montant emprunté à l'origine.

(3) Type de taux d'intérêt : F : fixe ; V : variable simple ; C : complexe (c'est-à-dire un taux variable qui n'est pas seulement défini comme la simple addition d'un taux usuel de référence et d'une marge exprimée en point de pourcentage).

(4) Mentionner le ou les types d'index (ex : Euribor 3 mois).

(5) Indiquer le niveau de taux à l'origine du contrat.

(6) Indiquer la périodicité des remboursements A : annuelle ; M : mensuelle ; B : bimestrielle ; S : semestrielle ; T : trimestrielle ; X autre.

(7) Indiquer C pour amortissement annuel constant, P pour amortissement annuel progressif, F pour *in fine*, X pour autres à préciser.

(8) Catégorie d'emprunt à l'origine. Exemple A-1 (cf. la classification des emprunts suivant la typologie de la circulaire IOCB1015077C du 25 juin 2010 sur les produits financiers offerts aux collectivités territoriales).

<b>IV – ANNEXES – EMPRUNTS PROPRES EAU</b>	<b>IV</b>
<b>ELEMENTS DU BILAN – ETAT DE LA DETTE - REPARTITION PAR NATURE DE DETTE</b>	<b>A2.2</b>

**A2.2 - RÉPARTITION PAR NATURE DE DETTE (hors 16449 et 166) (suite)**

Nature (Pour chaque ligne, indiquer le numéro de contrat)	Emprunts et dettes au 31/12/2019											
	Couverture ? O/N (10)	Montant couvert	Catégorie d'emprunt après couverture éventuelle (11)	Capital restant dû au 31/12/2019	Durée résiduelle (en années)	Taux d'intérêt			Annuité de l'exercice			ICNE de l'exercice
						Type de taux (12)	Index (13)	Niveau de taux d'intérêt au 31/12/2019 (14)	Capital	Charges d'intérêt (15)	Intérêts perçus (le cas échéant) (16)	
<b>163 Emprunts obligataires (Total)</b>												
<b>164 Emprunts auprès des établissements financiers (Total)</b>				<b>6 256 931,25</b>					<b>165 443,57</b>	<b>31 086,99</b>		<b>-3 825,69</b>
1641 Emprunts en euros (total)				5 941 141,77					144 390,94	24 243,78		-2 125,83
0534	N		A-1	941 141,77	5,91	F	Taux fixe à 2.35 %	2,34	144 390,94	24 243,78		-2 125,83
0538	N		A-1	5 000 000,00	14,67	F	Taux fixe à 0.76 %	0,75				0,00
1643 Emprunts en devises (total)												
16441 Emprunts assortis d'une option de tirage sur ligne de trésorerie (total) (9)				315 789,48					21 052,63	6 843,21		-1 699,86
0535	N		A-1	315 789,48	14,01	F	Taux fixe à 2.09 %	2,11	21 052,63	6 843,21		-1 699,86
<b>165 Dépôts et cautionnements reçus (Total)</b>												
<b>167 Emprunts et dettes assortis de conditions particulières (Total)</b>												
1671 Avances consolidées du Trésor (total)												
1672 Emprunts sur comptes spéciaux (total)												
1675 Dettes pour M.E.T.P et PPP (total)												
1676 Dettes envers locataires-acquéreurs (total)												
1678 Autres emprunts et dettes (total)												
<b>168 Emprunts et dettes assimilées (Total)</b>												
1681 Autres emprunts (total)												
1682 Bons à moyen terme négociables (total)												
1687 Autres dettes (total)												
<b>Total général</b>		<b>0,00</b>		<b>6 256 931,25</b>					<b>165 443,57</b>	<b>31 086,99</b>	<b>0,00</b>	<b>-3 825,69</b>

(9) S'agissant des emprunts assortis d'une ligne de trésorerie, il faut faire ressortir le remboursement du capital de la dette prévue pour l'exercice correspondant au véritable endettement.

(10) Si l'emprunt est soumis à couverture, il convient de compléter le tableau « détail des opérations de couverture ».

(11) Catégorie d'emprunt. Exemple A-1 (cf. la classification des emprunts suivant la typologie de la circulaire IOCB1015077C du 25 juin 2010 sur les produits financiers offerts aux collectivités territoriales).

En cas de couverture partielle, indiquer plusieurs catégories d'emprunt (exemple : A-1 ; C-3).

(12) Type de taux d'intérêt : F : fixe ; V : variable simple ; C : complexe (c'est-à-dire un taux variable qui n'est pas seulement défini comme la simple addition d'un taux usuel de référence et d'une marge exprimée en point de pourcentage).

(13) Mentionner l'index en cours au 31/12/2019 après opérations de couverture.

(14) Taux après opérations de couverture éventuelles. Pour les emprunts à taux variable, indiquer le niveau moyen du taux constaté sur l'année.

(15) Il s'agit des intérêts dus au titre du contrat initial et comptabilisés à l'article 66111 « Intérêts réglés à l'échéance » (intérêts décaissés) et intérêts éventuels dus au titre du contrat d'échange éventuel et comptabilisés à l'article 668.

(16) Indiquer les intérêts éventuellement reçus au titre du contrat d'échange éventuel et comptabilisés au 768.

<b>IV – ANNEXES – EMPRUNTS PROPRES EAU</b>	<b>IV</b>
<b>ELEMENTS DU BILAN – ETAT DE LA DETTE – TYPOLOGIE DE LA REPARTITION DE L'ENCOURS</b>	<b>A2.4</b>

#### A2.4 - TYPOLOGIE DE LA REPARTITION DE L'ENCOURS (1)

Indices sous-jacents		(1) Indices zone euros	(2) Indices inflation française ou zone euro ou écart entre ces indices	(3) Ecart d'indices zone euro	(4) Indices hors zone euro et écarts d'indices dont l'un est un indice hors zone euro	(5) Ecart d'indices hors zone euro	(6) Autres indices
<b>Structure</b>							
<b>(A) Taux fixe simple. Taux variable simple. Echange de taux fixe contre taux variable ou inversement. Echange de taux structuré contre taux variable ou taux fixe (sens unique). Taux variable simple plafonné (cap) ou encadré (tunnel)</b>	Nombre de produits	3					
	% de l'encours	100,00%					
	Montant en euros	6 256 931 €					
<b>(B) Barrière simple. Pas d'effet de levier</b>	Nombre de produits						
	% de l'encours						
	Montant en euros						
<b>(C) Option d'échange (swaption)</b>	Nombre de produits						
	% de l'encours						
	Montant en euros						
<b>(D) Multiplicateur jusqu'à 3; multiplicateur jusqu'à 5 capé</b>	Nombre de produits						
	% de l'encours						
	Montant en euros						
<b>(E) Multiplicateur jusqu'à 5</b>	Nombre de produits						
	% de l'encours						
	Montant en euros						
<b>(F) Autres types de structures</b>	Nombre de produits						
	% de l'encours						
	Montant en euros						

(1) Cette annexe retrace le stock de dette au 31/12/N après opérations de couverture éventuelles.

# EMPRUNTS GLOBALISES

**IV – ANNEXES – EMPRUNTS GLOBALISES – BUDGET EAU**  
**ELEMENTS DU BILAN – ETAT DE LA DETTE - REPARTITION PAR NATURE DE DETTE**

**IV**

**A2.2**

**A2.2 - RÉPARTITION PAR NATURE DE DETTE (hors 16449 et 166)**

Nature (Pour chaque ligne, indiquer le numéro de contrat)	Emprunts et dettes à l'origine du contrat													
	Organisme prêteur ou chef de file	Date de signature	Date d'émission ou date de mobilisation (1)	Date du premier remboursement	Nominal (2)	Type de taux d'intérêt (3)	Index (4)	Taux initial		Devise	Périodicité des remboursements (6)	Profil d'amortissement (7)	Possibilité de remboursement anticipé O/N	Catégorie d'emprunt (8)
								Niveau de taux (5)	Taux actuariel					
<b>163 Emprunts obligataires (Total)</b>														
<b>164 Emprunts auprès des établissements financiers (Total)</b>														
1641 Emprunts en euros (total)														
1643 Emprunts en devises (total)														
16441 Emprunts assortis d'une option de tirage sur ligne de trésorerie (total)														
<b>165 Dépôts et cautionnements reçus (Total)</b>														
<b>167 Emprunts et dettes assortis de conditions particulières (Total)</b>														
1671 Avances consolidées du Trésor (total)														
1672 Emprunts sur comptes spéciaux (total)														
1675 Dettes pour M.E.T.P et PPP (total)														
1676 Dettes envers locataires-acquéreurs (total)														
1678 Autres emprunts et dettes (total)														
<b>168 Emprunts et dettes assimilées (Total)</b>					<b>11 427 950,30</b>									
1681 Autres emprunts (total)														
1682 Bons à moyen terme négociables (total)														
1687 Autres dettes (total)					<b>11 427 950,30</b>									
Emprunt-Globalisé-04801	CAISSE D'EPARGNE	11/12/2001	11/12/2001	31/12/2001	914 694,10	C	Taux fixe 1.99% à barrière 5.5% sur Libor USD 12M(Postfixé) (Marge de -0.22%)	1,99	1,99	EUR	A	P	O	E-3
Emprunt-Globalisé-04891	CREDIT AGRICOLE CORPORATE AND INVESTMENT BANK	10/01/2002	10/01/2002	31/12/2003	1 180 000,00	C	Taux fixe 2.05% à barrière 5.5% sur Libor USD 12M(Postfixé)	2,05	2,08	EUR	A	X	O	B-1
Emprunt-Globalisé-04901	CREDIT AGRICOLE CORPORATE AND INVESTMENT BANK	10/01/2003	10/01/2003	31/12/2004	1 000 000,00	C	Taux fixe 2.28% à barrière 5.5% sur Libor USD 12M(Postfixé)	2,28	2,31	EUR	A	C	O	A-1

**IV – ANNEXES – EMPRUNTS GLOBALISES – BUDGET EAU**  
**ELEMENTS DU BILAN – ETAT DE LA DETTE - REPARTITION PAR NATURE DE DETTE**

**IV**  
**A2.2**

**A2.2 - RÉPARTITION PAR NATURE DE DETTE (hors 16449 et 166) (suite)**

Nature (Pour chaque ligne, indiquer le numéro de contrat)	Emprunts et dettes au 31/12/2019											ICNE de l'exercice
	Couverture ? O/N (10)	Montant couvert	Catégorie d'emprunt après couverture éventuelle (11)	Capital restant dû au 31/12/2019	Durée résiduelle (en années)	Taux d'intérêt			Annuité de l'exercice			
						Type de taux (12)	Index (13)	Niveau de taux d'intérêt au 31/12/2019 (14)	Capital	Charges d'intérêt (15)	Intérêts perçus (le cas échéant) (16)	
<b>163 Emprunts obligataires (Total)</b>												
<b>164 Emprunts auprès des établissements financiers (Total)</b>												
1641 Emprunts en euros (total)												
1643 Emprunts en devises (total)												
16441 Emprunts assortis d'une option de tirage sur ligne de trésorerie (total) (9)												
<b>165 Dépôts et cautionnements reçus (Total)</b>												
<b>167 Emprunts et dettes assortis de conditions particulières (Total)</b>												
1671 Avances consolidées du Trésor (total)												
1672 Emprunts sur comptes spéciaux (total)												
1675 Dettes pour M.E.T.P et PPP (total)												
1676 Dettes envers locataires-acquéreurs (total)												
1678 Autres emprunts et dettes (total)												
<b>168 Emprunts et dettes assimilées (Total)</b>				<b>4 159 510,36</b>					<b>746 228,24</b>	<b>160 900,75</b>		
1681 Autres emprunts (total)												
1682 Bons à moyen terme négociables (total)												
1687 Autres dettes (total)				<b>4 159 510,36</b>					<b>746 228,24</b>	<b>160 900,75</b>		
Emprunt-Globalisé-04801	N		E-3	351 851,85	6	C	Taux fixe 3.09% si Spread CMS EUR 10A(Postfixé)-CMS EUR 2A(Postfixé) >= 0% sinon (6.5% - 5 x spread)	3,08	47 587,18	12 342,67		
Emprunt-Globalisé-04891	N		B-1	240 951,21	3	C	Taux fixe 3.27% à barrière 5.2% sur Euribor 12M(Postfixé)-Floor Binaire sur Euribor 12 Mois (3 / 1.73)	4,99	74 219,64	15 758,54		
Emprunt-Globalisé-04901	N		A-1	197 476,35	3	V	(Euribor 12M(Postfixé)-Floor 0.15 sur Euribor 12M(Postfixé)) + (- 0.15)	0,00	62 028,73	0,00		

**IV – ANNEXES – EMPRUNTS GLOBALISES – BUDGET EAU**  
**ELEMENTS DU BILAN – ETAT DE LA DETTE - REPARTITION PAR NATURE DE DETTE**

**IV**

**A2.2**

**A2.2 - RÉPARTITION PAR NATURE DE DETTE (hors 16449 et 166)**

Nature (Pour chaque ligne, indiquer le numéro de contrat)	Emprunts et dettes à l'origine du contrat													
	Organisme prêteur ou chef de file	Date de signature	Date d'émission ou date de mobilisation (1)	Date du premier remboursement	Nominal (2)	Type de taux d'intérêt (3)	Index (4)	Taux initial		Devise	Périodicité des remboursements (6)	Profil d'amortissement (7)	Possibilité de remboursement anticipé O/N	Catégorie d'emprunt (8)
								Niveau de taux (5)	Taux actuariel					
Emprunt-Globalisé-04911	CREDIT FONCIER DE FRANCE	11/12/2001	20/12/2001	31/12/2002	618 943,01	C	Taux fixe 2.69% à barrière 6% sur Libor USD 12M(Postfixé)	2,69	2,69	EUR	A	P	O	E-3
Emprunt-Globalisé-05001	SFIL CAFFIL	07/08/2006	25/08/2006	31/12/2007	300 000,00	C	Taux fixe à 3.56 %	3,56	3,56	EUR	A	P	O	A-1
Emprunt-Globalisé-05021	SFIL CAFFIL	22/12/2005	01/12/2007	31/12/2008	600 000,00	C	Taux fixe à 1.97 %	1,97	1,97	EUR	A	P	O	E-3
Emprunt-Globalisé-05051	SOCIETE GENERALE	21/12/2006	21/12/2006	31/12/2007	1 000 000,00	F	Taux fixe à 3.8598 %	3,86	3,92	EUR	A	X	O	A-1
Emprunt-Globalisé-05081	CREDIT AGRICOLE CORPORATE AND INVESTMENT BANK	28/11/2007	28/11/2007	31/12/2008	400 000,00	F	Taux fixe à 4.495 %	4,50	4,56	EUR	A	C	O	A-1
Emprunt-Globalisé-05111	DEXIA CL	22/05/2008	31/12/2008	01/04/2009	700 000,00	F	Taux fixe à 4.39 %	4,39	4,46	EUR	T	P	O	A-1
Emprunt-Globalisé-05141	SOCIETE GENERALE	17/09/2009	01/12/2009	01/03/2010	1 400 000,00	F	Taux fixe à 4.25 %	4,25	4,38	EUR	T	C	O	A-1
Emprunt-Globalisé-05181	CREDIT FONCIER DE FRANCE	08/10/2010	07/01/2011	31/03/2012	500 000,00	F	Taux fixe à 2.94 %	2,94	2,97	EUR	T	P	O	A-1
Emprunt-Globalisé-05191	CREDIT FONCIER DE FRANCE	25/10/2012	25/10/2012	25/01/2013	1 700 000,00	F	Taux fixe à 2.94 %	2,94	2,97	EUR	T	P	O	A-1
Emprunt-Globalisé-05221	SOCIETE GENERALE	10/01/2014	31/12/2013	10/04/2014	1 114 313,19	F	Taux fixe à 3.62 %	3,62	3,67	EUR	T	C	O	A-1
<b>Total général</b>					<b>11 427 950,30</b>									

(1) Si un emprunt donne lieu à plusieurs mobilisations, indiquer la date de la première mobilisation.

(2) Nominal : montant emprunté à l'origine.

(3) Type de taux d'intérêt : F : fixe ; V : variable simple ; C : complexe (c'est-à-dire un taux variable qui n'est pas seulement défini comme la simple addition d'un taux usuel de référence et d'une marge exprimée en point de pourcentage).

(4) Mentionner le ou les types d'index (ex : Euribor 3 mois).

(5) Indiquer le niveau de taux à l'origine du contrat.

(6) Indiquer la périodicité des remboursements A : annuelle ; M : mensuelle, B : bimestrielle, S : semestrielle, T : trimestrielle, X autre.

(7) Indiquer C pour amortissement annuel constant, P pour amortissement annuel progressif, F pour *in fine*, X pour autres à préciser.

(8) Catégorie d'emprunt à l'origine. Exemple A-1 (cf. la classification des emprunts suivant la typologie de la circulaire IOCB1015077C du 25 juin 2010 sur les produits financiers offerts aux collectivités territoriales).

<b>IV – ANNEXES – EMPRUNTS GLOBALISES – BUDGET EAU</b>	<b>IV</b>
<b>ELEMENTS DU BILAN – ETAT DE LA DETTE - REPARTITION PAR NATURE DE DETTE</b>	<b>A2.2</b>

**A2.2 - RÉPARTITION PAR NATURE DE DETTE (hors 16449 et 166) (suite)**

Nature (Pour chaque ligne, indiquer le numéro de contrat)	Emprunts et dettes au 31/12/2019											ICNE de l'exercice
	Couverture ? O/N (10)	Montant couvert	Catégorie d'emprunt après couverture éventuelle (11)	Capital restant dû au 31/12/2019	Durée résiduelle (en années)	Taux d'intérêt			Annuité de l'exercice			
						Type de taux (12)	Index (13)	Niveau de taux d'intérêt au 31/12/2019 (14)	Capital	Charges d'intérêt (15)	Intérêts perçus (le cas échéant) (16)	
Emprunt-Globalisé-04911	N		E-3	85 898,23	2	C	Taux fixe 3.2% si Spread CMS EUR 10A(Postfixé)-CMS EUR 2A(Postfixé) >= 0% sinon (6.5% - 5 x spread)	3,19	40 487,48	4 044,34		
Emprunt-Globalisé-05001	N		A-1	50 891,23	2	F	Taux fixe à 3.36 %	3,35	23 987,19	2 515,91		
Emprunt-Globalisé-05021	N		E-3	290 195,29	8	C	Taux fixe 2.99% si Spread CMS EUR 10A(Postfixé)-CMS EUR 2A(Postfixé) >= 0.3% sinon (5.35% - 5 x spread)	2,98	30 975,67	9 603,01		
Emprunt-Globalisé-05051	N		A-1	169 135,46	2	F	Taux fixe à 3.8598 %	3,90	79 660,95	9 736,42		
Emprunt-Globalisé-05081	N		A-1	79 999,96	3	F	Taux fixe à 4.495 %	4,54	26 666,67	4 861,26		
Emprunt-Globalisé-05111	N		A-1	246 719,88	4	F	Taux fixe à 4.39 %	4,38	51 695,38	12 257,14		
Emprunt-Globalisé-05141	N		A-1	466 666,80	4,92	F	Taux fixe à 4.25 %	4,30	93 333,32	22 618,27		
Emprunt-Globalisé-05181	N		A-1	293 764,71	7,82	F	Taux fixe à 2.94 %	2,93	32 113,28	9 228,92		
Emprunt-Globalisé-05191	N		A-1	998 799,67	7,82	F	Taux fixe à 2.94 %	2,93	109 185,19	31 378,33		
Emprunt-Globalisé-05221	N		A-1	687 159,72	9,03	F	Taux fixe à 3.62 %	3,61	74 287,56	26 555,94		
<b>Total général</b>		<b>0,00</b>		<b>4 159 510,36</b>					<b>746 228,24</b>	<b>160 900,75</b>	<b>0,00</b>	<b>0,00</b>

(9) S'agissant des emprunts assortis d'une ligne de trésorerie, il faut faire ressortir le remboursement du capital de la dette prévue pour l'exercice correspondant au véritable endettement.

(10) Si l'emprunt est soumis à couverture, il convient de compléter le tableau « détail des opérations de couverture ».

(11) Catégorie d'emprunt. Exemple A-1 (cf. la classification des emprunts suivant la typologie de la circulaire IOCB1015077C du 25 juin 2010 sur les produits financiers offerts aux collectivités territoriales).

En cas de couverture partielle, indiquer plusieurs catégories d'emprunt (exemple : A-1 ; C-3).

(12) Type de taux d'intérêt : F : fixe ; V : variable simple ; C : complexe (c'est-à-dire un taux variable qui n'est pas seulement défini comme la simple addition d'un taux usuel de référence et d'une marge exprimée en point de pourcentage).

(13) Mentionner l'index en cours au 31/12/2019 après opérations de couverture.

(14) Taux après opérations de couverture éventuelles. Pour les emprunts à taux variable, indiquer le niveau moyen du taux constaté sur l'année.

(15) Il s'agit des intérêts dus au titre du contrat initial et comptabilisés à l'article 66111 « Intérêts réglés à l'échéance » (intérêts décaissés) et intérêts éventuels dus au titre du contrat d'échange éventuel et comptabilisés à l'article 668.

(16) Indiquer les intérêts éventuellement reçus au titre du contrat d'échange éventuel et comptabilisés au 768.

<b>IV – ANNEXES – EMPRUNTS GLOBALISES - BUDGET EAU</b>	<b>IV</b>
<b>ELEMENTS DU BILAN – ETAT DE LA DETTE - REPARTITION DES EMPRUNTS PAR STRUCTURE DE TAUX</b>	<b>A2.3</b>

**A2.3 - REPARTITION DES EMPRUNTS PAR STRUCTURE DE TAUX (HORS A1)**

Emprunts ventilés par structure de taux selon le risque le plus élevé (Pour chaque ligne, indiquer le numéro de contrat) (1)	Organisme prêteur ou chef de file	Nominal (2)	Capital restant dû au 31/12/2019 (3)	Type d'indices (4)	Durée du contrat	Dates des périodes bonifiées	Taux minimal (5)	Taux maximal (6)	Coût de sortie (7)	Taux maximal après couverture éventuelle (8)	Niveau de taux d'intérêt au 31/12/2019 (9)	Intérêts payés au cours de l'exercice (10)	Intérêts perçus au cours de l'exercice (le cas échéant) (11)	% par type de taux selon le capital restant dû
<b>Echange de taux, taux variable simple plafonné (cap) ou encadré (tunnel) (A)</b>														
<b>TOTAL (A)</b>														
<b>Barrière simple (B)</b>														
Emprunt-Globalisé-04891	CREDIT AGRICOLE CORPORATE AND INVESTMENT BANK	1 180 000,00	240 951,21	1	20		Taux fixe 2.05% à barrière 5.5% sur Libor USD 12M(Postfixé)	Taux fixe 3.27% à barrière 5.2% sur Euribor 12M(Postfixé)-Floor Binaire sur Euribor 12 Mois (3 / 1.73)	25 887,97	Taux fixe 3.27% à barrière 5.2% sur Euribor 12M(Postfixé)-Floor Binaire sur Euribor 12 Mois (3 / 1.73)	5,00	15 758,54		5,79
<b>TOTAL (B)</b>		<b>1 180 000,00</b>	<b>240 951,21</b>									<b>15 758,54</b>		<b>5,79</b>
<b>Option d'échange (C)</b>														
<b>TOTAL (C)</b>														
<b>Multiplicateur jusqu'à 3 ou multiplicateur jusqu'à 5 capé (D)</b>														
<b>TOTAL (D)</b>														
<b>Multiplicateur jusqu'à 5 (E)</b>														
Emprunt-Globalisé-04801	CAISSE D'EPARGNE	914 694,10	351 851,85	3	24		Taux fixe 1.99% à barrière 5.5% sur Libor USD 12M(Postfixé) (Marge de -0.22%)	Taux fixe 3.09% si Spread CMS EUR 10A(Postfixé)-CMS EUR 2A(Postfixé) >= 0% sinon (6.5% - 5 x spread)		Taux fixe 3.09% si Spread CMS EUR 10A(Postfixé)-CMS EUR 2A(Postfixé) >= 0% sinon (6.5% - 5 x spread)	3,09	12 342,67		8,46
Emprunt-Globalisé-04911	CREDIT FONCIER DE FRANCE	618 943,01	85 898,23	3	20		Taux fixe 2.69% à barrière 6% sur Libor USD 12M(Postfixé)	Taux fixe 3.2% si Spread CMS EUR 10A(Postfixé)-CMS EUR 2A(Postfixé) >= 0% sinon (6.5% - 5 x spread)		Taux fixe 3.2% si Spread CMS EUR 10A(Postfixé)-CMS EUR 2A(Postfixé) >= 0% sinon (6.5% - 5 x spread)	3,20	4 044,34		2,07
Emprunt-Globalisé-05021	SFIL CAFFIL	600 000,00	290 195,29	3	20	01/12/2007 - 31/12/2011	Taux fixe à 1.97 %	Taux fixe 2.99% si Spread CMS EUR 10A(Postfixé)-CMS EUR 2A(Postfixé) >= 0.3% sinon (5.35% - 5 x spread)		Taux fixe 2.99% si Spread CMS EUR 10A(Postfixé)-CMS EUR 2A(Postfixé) >= 0.3% sinon (5.35% - 5 x spread)	2,99	9 603,01		6,98
<b>TOTAL (E)</b>		<b>2 133 637,11</b>	<b>727 945,37</b>									<b>25 990,02</b>		<b>17,50</b>
<b>Autres types de structures (F)</b>														
<b>TOTAL (F)</b>														
<b>TOTAL GENERAL</b>		<b>3 313 637,11</b>	<b>968 896,58</b>									<b>41 748,56</b>		<b>23,29</b>

(1) Répartir les emprunts selon le type de structure taux (de A à F selon la classification de la charte de bonne conduite) en fonction du risque le plus élevé à courir sur toute la durée de vie du contrat de prêt et après opérations de couverture éventuelles.

(2) Nominal : montant emprunté à l'origine. En cas de couverture partielle d'un emprunt, indiquer séparément sur deux lignes la part du nominal couvert et la part non couverte.

(3) En cas de couverture partielle d'un emprunt, indiquer séparément sur deux lignes la part du capital restant dû couvert et la part non couverte.

(4) Indiquer la classification de l'indice sous-jacent suivant la typologie de la circulaire du 25 juin 2010 sur les produits financiers (de 1 à 6).

1 : Indice zone euro / 2 : Indices inflation française ou zone euro ou écart entre ces indices / 3 : Ecart indice zone euro / 4 : Indices hors zone euro / 5 : écarts d'indices hors zone euro / 6 : autres indices.

(5) Taux hors opération de couverture. Indiquer le montant, l'index ou la formule correspondant au taux minimal du contrat de prêt sur toute la durée du contrat.

(6) Taux hors opération de couverture. Indiquer le montant, l'index ou la formule correspondant au taux maximal du contrat de prêt sur toute la durée du contrat.

(7) Coût de sortie : Indiquer le montant de l'indemnité contractuelle de remboursement définitif de l'emprunt au 31/12/2019.

(8) Montant, index ou formule.

(9) Indiquer le niveau moyen du taux constaté sur l'année.

(10) Indiquer les intérêts dus au titre de contrat initial et comptabilisés à l'article 66111 et des intérêts éventuels dus au titre du contrat d'échange et comptabilisés à l'article 668.

(11) Indiquer les intérêts reçus au titre du contrat d'échange et comptabilisés au 778.

<b>IV – ANNEXES – EMPRUNTS GLOBALISES – BUDGET EAU</b>	<b>IV</b>
<b>ELEMENTS DU BILAN – ETAT DE LA DETTE – TYPOLOGIE DE LA REPARTITION DE L'ENCOURS</b>	<b>A2.4</b>

#### A2.4 - TYPOLOGIE DE LA REPARTITION DE L'ENCOURS (1)

Indices sous-jacents		(1) Indices zone euros	(2) Indices inflation française ou zone euro ou écart entre ces indices	(3) Ecart d'indices zone euro	(4) Indices hors zone euro et écarts d'indices dont l'un est un indice hors zone euro	(5) Ecart d'indices hors zone euro	(6) Autres indices
<b>Structure</b>							
<b>(A) Taux fixe simple. Taux variable simple. Echange de taux fixe contre taux variable ou inversement. Echange de taux structuré contre taux variable ou taux fixe (sens unique). Taux variable simple plafonné (cap) ou encadré (tunnel)</b>	Nombre de produits	9					
	% de l'encours	76,71%					
	Montant en euros	3 190 614 €					
<b>(B) Barrière simple. Pas d'effet de levier</b>	Nombre de produits	1					
	% de l'encours	5,79%					
	Montant en euros	240 951 €					
<b>(C) Option d'échange (swaption)</b>	Nombre de produits						
	% de l'encours						
	Montant en euros						
<b>(D) Multiplicateur jusqu'à 3; multiplicateur jusqu'à 5 capé</b>	Nombre de produits						
	% de l'encours						
	Montant en euros						
<b>(E) Multiplicateur jusqu'à 5</b>	Nombre de produits			3			
	% de l'encours			17,50%			
	Montant en euros			727 945 €			
<b>(F) Autres types de structures</b>	Nombre de produits						
	% de l'encours						
	Montant en euros						

(1) Cette annexe retrace le stock de dette au 31/12/N après opérations de couverture éventuelles.

# ETAT DES IMMOBILISATIONS

## RÉCAPITULATIF ÉTAT ACTIF IMMOBILISÉ AU 31/12/2019 – BUDGET EAU

Sens	Nature d'acquisition	Montant acquisition	Montant amortissement antérieur	Montant amortissement exercice	Montant VNC au 01/01	Montant VNC au 31/12	
<b>DÉPENSES</b>	2031	493 398,82	107 912,91	14 653,15	385 485,91	342 587,86	
	205	140 698,35	140 698,35	0,00	0,00	0,00	
	2051	6 264,90	5 984,90	220,00	280,00	60,00	
	2111	12 483,03	0,00	0,00	12 483,03	12 483,03	
	2115	17 508,77	0,00	0,00	17 508,77	17 508,77	
	2131	1 967,40	0,00	0,00	1 967,40	1 967,40	
	21311	2 854 199,30	718 170,42	28 609,88	2 136 028,88	2 107 419,00	
	21531	34 061 192,79	7 903 087,27	527 466,00	26 158 105,52	25 630 639,52	
	2154	3 778 810,75	2 331 551,53	122 261,26	1 447 259,22	1 324 682,84	
	2182	613 932,25	515 546,25	19 442,18	98 386,00	78 943,82	
	2183	210 607,46	196 588,23	657,00	14 019,23	13 362,23	
	2184	34 622,87	28 797,70	1 309,35	5 825,17	4 515,82	
	2188	26 533,18	9 803,21	1 827,00	16 729,97	14 902,97	
	2313	7 007 485,07	0,00	0,00	7 007 485,07	7 007 485,07	
	2315	1 762 675,68	0,00	0,00	1 762 675,68	1 762 675,68	
	238	0,00	0,00	0,00	0,00	0,00	
	266	16,77	0,00	0,00	16,77	16,77	
	275	2 358,90	0,00	0,00	2 358,90	2 358,90	
		<b>Total</b>	<b>51 024 756,29</b>	<b>11 958 140,77</b>	<b>716 445,82</b>	<b>39 066 615,52</b>	<b>38 321 609,68</b>
	<b>RECETTES</b>	13111	3 521 519,37	31 476,91	25 577,55	3 490 042,46	3 464 464,91
13118		3 535 708,78	806 456,05	62 583,51	2 729 252,73	2 666 669,22	
1314		140 000,00	16 333,31	2 333,33	123 666,69	121 333,36	
		<b>Total</b>	<b>7 197 228,15</b>	<b>854 266,27</b>	<b>90 494,39</b>	<b>6 342 961,88</b>	<b>6 252 467,49</b>

# VARIATION DU PATRIMOINE

<b>IV - ANNEXES</b>	<b>IV</b>
<b>ELEMENTS DU BILAN VARIATION DU PATRIMOINE - ENTREES (article R.2313-3 du CGCT)</b>	

**ETAT DES ENTREES D'IMMOBILISATIONS**

Numéro et désignation du bien	Date d'acquisition	Valeur d'acquisition (coût historique)	Cumul des amortissements	Durée de l'amort.
-------------------------------	--------------------	--	--------------------------	-------------------

Acquisitions à titre onéreux				
106038	BATTERIES- CHARGEUR	11/01/2019	652.35	20
106055	PERFORATEUR BOSCH	15/01/2019	474.82	20
106103	COORDINAT° SPS RÉFECT° CUVE RÉSERVOIR 3 LAVAZ	28/01/2019	430.00	
106192	ETUDES AEP RUE HORTENSIA ET ROUTE DE CASTRES	04/03/2019	303.60	
106231	SONDE PH PR RÉGULATION & KIT DE RÉACTIFS ANAL	18/03/2019	1 259.57	20
106268	SPS RESEAUX AEP DIVERSES RUES	28/03/2019	370.00	
106288	REMBOURSEMENT FRAIS ETUDES STATION EP	04/04/2019	73 965.37	
106298	ÉCHANGE DE L'ÉCRAN STATION CS2	08/04/2019	1 201.46	5
106349	SPS RESEAUX AEP RUES ESQUILAT RIKAR ET CANTEP	16/04/2019	3 440.00	
106391	ANALYSEUR PHOTOMETRIQUE CHLORE VEYRIERE	06/05/2019	4 513.50	20
106392	ÉQUIPEMENT CHLOROMETRE POUR LA DRÊCHE	06/05/2019	3 136.00	20
106429	PRESTATION SPS INTERCONNEXION DES RESEAUX EP	21/05/2019	2 928.88	
106430	REHABILITATION RESERVOIRS EAU POTABLE LAVAZIE	20/05/2019	1 362.50	
106470	CALIBRATEUR DE PROCESS (GENERATEUR DE 4-20MA)	03/06/2019	443.38	1
106471	ANALYSEUR DE CHLORE ET DE PH POUR LA DRÊCHE	03/06/2019	362.80	1
106473	POMPE DE SURPRESSION POUR LA DRECHE	03/06/2019	534.35	1
106486	MATÉRIEL ÉLECTRIQUE POUR RECHLORATION DRÊCHE	06/06/2019	468.17	1
106572	2 COPIEURS SHARP MX3071EU -EAUX COLONNE ET JA	15/07/2019	5 697.24	10
106577	MATÉRIEL ÉLECTRIQUE POUR RECHLORATION DRÊCHE	17/07/2019	256.05	1
106580	TERMINAL DE PAIEMENT ET LECTEUR EDITEUR CHEQU	17/07/2019	1 177.00	10
106610	TÉLÉPHONE ALCATEL 4018 IP TOUCH	30/07/2019	80.85	10
106612	LEVÉ TOPOGRAPHIQUE CHANTIER 2019 - ALBI - SQU	31/07/2019	363.89	
106675	ASPIRATEUR INDUSTRIEL	27/08/2019	415.24	1
106726	1 CASQUE JET POUR RELEVEUR	19/09/2019	115.83	1
106747	MICRO ONDES	30/09/2019	99.99	1
106748	ACHATS CASQUES RELEVEURS : M. BARRERA ET A.BA	30/09/2019	115.83	1
106775	ARMOIRE CHLORE ET DE RANGEMENT POUR LA DRECHE	11/10/2019	684.50	5
106958	CASQUE JET LS2 ET GANT CUIR IXON RS RISE	09/12/2019	132.49	10
106963	PRESTATION SPS CHANGT CONDUITES DIVERSES RUES	10/12/2019	1 975.00	
106964	ACHAT COPIEURS SERVICE DES EAUX	10/12/2019	1 596.15	10
107010	LICENCE MICROSOFT OFFICE	19/12/2019	60.00	1
107022	ÉTUDE TRANSFERT COMPETENCE EAU	20/12/2019	14 425.00	
TOTAL			123 041.81	

Divers				
104807	AEP DIVERSES RUES TRAVAUX 2017	18/11/2019	2 188.44	40
104808	AEP RUE PORTA TRAVAUX 2017	18/11/2019	115 277.66	40
104900	AEP AVENUE FRÉDÉRIC MISTRAL TRAVAUX 2017	18/11/2019	22 913.89	40
104901	AEP CHEMIN DE BELLEVUE TRAVAUX 2017	18/11/2019	33 613.19	40
104922	CONFORTEMENT DE STRUCTURE RESERVOIR R3 LAVAZI	18/11/2019	130 317.90	40
104992	TRAVAUX DE CABLAGE DE CAMERAS - CAUSSELS	18/11/2019	3 448.25	40
105084	AEP RUES FREDERIC MISTRAL/CHARCOT TRAVAUX 201	18/11/2019	4 097.94	40
105085	AEP AVENUE FRÉDÉRIC MISTRAL TRAVAUX 2018	18/11/2019	45 846.53	40
105086	AEP CHEMIN DE BELLEVUE TRAVAUX 2018	18/11/2019	90 398.99	40
105088	AEP DIVERSES RUES TRAVAUX 2018	18/11/2019	89 926.64	40
105129	CONFORTEMENT DE STRUCTURE RESERVOIR R3 LAVAZI	18/11/2019	94 660.94	40
105146	AEP RUE PORTA TRAVAUX 2018	18/11/2019	11 042.72	40
105211	REHABILITATION RESERVOIR LAVAZIERE CUVE R2 TX	18/11/2019	14 898.22	40
105214	AEP RUE FLEURIOT DE LANGLE TRAVAUX 2018	18/11/2019	69 591.53	40
105215	AEP RUE ÉDOUARD BRANLY TRAVAUX 2018	18/11/2019	138 128.59	40
105303	CHÂTEAU D'EAU DE VEYRIERES TRAVAUX 2018	18/11/2019	16 951.21	40
105324	AEP RUE DUMONT D'HURVILLE TRAVAUX 2018	18/11/2019	107 710.55	40
105325	AEP IMPASSE GABEN TRAVAUX 2018	18/11/2019	6 269.50	40
105360	REHABILITATION RESERVOIRS R1 R2 R3 R4 LAVAZIE	18/11/2019	654 822.48	40
105362	AEP RUES CHARLES PEGUY/FRANÇOIS SUDRE TRAVAUX	18/11/2019	160 962.43	40
105394	AEP ZONE MAZARS TRAVAUX 2018	18/11/2019	12 834.89	40
105492	AEP RUE GANDIOL TRAVAUX 2018	18/11/2019	100 389.91	40
105552	CLIMATISATION BÂTIMENT RÉGIE DES EAUX TRAVAUX	18/11/2019	1 967.40	100
105555	AEP RUE MARQUIS DE LA JONQUIERE TRAVAUX 2018	18/11/2019	43 277.02	40

<b>IV - ANNEXES</b>	<b>IV</b>
<b>ELEMENTS DU BILAN VARIATION DU PATRIMOINE - ENTREES (article R.2313-3 du CGCT)</b>	

**ETAT DES ENTREES D'IMMOBILISATIONS**

Numéro et désignation du bien	Date d'acquisition	Valeur d'acquisition (coût historique)	Cumul des amortissements	Durée de l' amort .
105692	AEP RUE DES HORTENSIA TRAVAUX 2018	18/11/2019	142 781.20	40
105827	AEP RUE LOUISE DE VILMORIN TRAVAUX 2018	18/11/2019	52 489.19	40
105904	AEP RD 612 - ROUTE DE CASTRES - TRAVAUX 2018	18/11/2019	119 136.74	40
106178	CONFORTEMENT DE STRUCTURE RESERVOIR R3 LAVAZI	18/11/2019	79 927.77	40
106196	AEP RD 612 - ROUTE DE CASTRES - TRAVAUX 2019	18/11/2019	54 836.76	40
106267	SERRURERIE INOX SITE DE LAVAZIERE	18/11/2019	14 500.00	40
106407	AEP PLACE DU MAQUIS TRAVAUX 2019	18/11/2019	16 646.06	40
106409	AEP RUES DIVERSES TRAVAUX 2019	18/11/2019	66 153.33	40
106436	AEP RUE DU 18 AOUT 1944 TRAVAUX 2019	18/11/2019	142 514.80	40
106437	AEP IMPASSE SAINTE MARTIANNE TRAVAUX 2019	18/11/2019	37 621.85	40
106438	AEP RUE DES HORTENSIA TRAVAUX 2019	18/11/2019	193.00	40
106472	AJUSTEMENT CONDUITE INOX REMPLT CPTEURS VEYRI	18/11/2019	2 720.00	40
106494	AEP RUE PIERRE ESQUILAT TRAVAUX 2019	18/11/2019	112 089.49	40
106495	AEP RUE DES PÉNITENTS TRAVAUX 2019	18/11/2019	66 848.14	40
106568	AEP RUE CANTEPAU TRAVAUX 2019	18/11/2019	77 750.58	40
106569	AEP RUE JAN RIKAR TRAVAUX 2019	18/11/2019	92 471.17	40
106590	SURPRESSEUR SAINT AMARAND - TRAVAUX 2019	18/11/2019	1 300.00	40
11259-2012	SURPRESSEUR DU ROC - AMENAGT PAYSAGER	18/11/2019	3 411.27	40
<b>TOTAL</b>			3 054 928.17	

<b>TOTAL GENERAL</b>			3 177 969.98	
----------------------	--	--	--------------	--

<b>IV - ANNEXES</b>	<b>IV</b>
<b>ELEMENTS DU BILAN VARIATION DU PATRIMOINE - SORTIES (article R.2313-3 du CGCT)</b>	

**ETAT DES SORTIES DES BIENS D'IMMOBILISATIONS**

Modalités et date de sortie Numéro et désignation du bien	Valeur d'acquisition (coût historique)	Durée de l' amort .	Cumul des amortissements antérieurs	Valeur nette comptable au jour de la cession	Prix de cession	Plus ou moins values
--	---	------------------------------	--	---	-----------------------	-------------------------------

Cession						
10722-2007	TRANSFORTATION HTA	28-11-2019	23 416.73	20	14 050.08	9 366.65
VT-8870-1984	CAMIONNETTE RENAULT 1961 QB 81	10-09-2019	4 948.14	10	4 948.14	1 301.12
VU-8881-2001	FOURGONNETTE BERLINGO 9863 SB 81	10-09-2019	10 914.34	10	10 914.34	500.00
<b>TOTAL</b>			<b>39 279.21</b>			

104991	SPS RESEAUX AEP DIVERSES RUES	15-11-2019	4 487.75			4 487.75	4 487.75
105001	REHABILITATION RESERVOIRS EP LAVAZIERE ETUDES 2018	15-11-2019	17 917.50			17 917.50	17 917.50
105796	AEP RUE HORTENSIAS ET ROUTE DE CASTRES ETUDES 2018	15-11-2019	1 666.05			1 666.05	1 666.05
106103	COORDINAT° SPS RÉFECT° CUVE RÉSERVOIR 3 LAVAZIERE	15-11-2019	430.00			430.00	430.00
106192	ETUDES AEP RUE HORTENSIAS ET ROUTE DE CASTRES	15-11-2019	303.60			303.60	303.60
106349	SPS RESEAUX AEP RUES ESQUILAT RIKAR ET CANTEPAU	15-11-2019	3 440.00			3 440.00	3 440.00
<b>TOTAL</b>			<b>28 244.90</b>				

<b>TOTAL GENERAL</b>			<b>67 524.11</b>				
----------------------	--	--	------------------	--	--	--	--

# TABLEAU DES EFFECTIFS

EAUX (jusqu'au 31/12/2019)					
CADRE EMPLOI	THEORIQUE	GRADE	REEL	TYPE DE TEMPS	VACANT
Ingénieur	1	Ingénieur	1	Complet	0
Attaché	1	Attaché	1	Complet	0
Technicien	2	Technicien	1	Complet	0
		Agent de maîtrise Ppal	1	Complet	0
Agent de Maîtrise	3	Agent de maîtrise Ppal	2	Complet	0
		Agent de maîtrise	1	Complet	0
Adjoint Technique	13	Adjoint Tech Ppal 1°Cl	5	Complet	0
		Adjoint Tech Ppal 2°Cl	3	Complet	0
		Adjoint Tech	5	Complet	0
Adjoint Administratif	8	Adjoint Adm Ppal 1°Cl	3	Complet	0
		Adjoint Adm Ppal 2°Cl	5	Complet	0
<b>TOTAUX</b>	<b>28</b>		<b>28</b>		<b>0</b>

ARRÊTÉ – SIGNATURES – BUDGET EAU

Nombre de membres en exercice	43
Nombre de membres présents	29
Nombre de membres excusés	8
Nombre de membres absents	5
VOTES : Pour .....	33
Contre .....	0
Abstentions .....	4

Date de convocation : **20 mai 2020**

Le présent Compte Administratif de l'année 2019 a été voté par les membres du Conseil Municipal de la ville d'Albi réunis en session ordinaire conformément à la loi, le 27 mai 2020.

Présenté par le Maire,  
A ALBI, le 27 mai 2020  
Le Maire,



  
Stéphanie GUIRAUD-CHAUMEIL.

Certifié exécutoire par le Maire, compte tenu de la transmission en Préfecture du Tarn, le                      et de la publication le



REPUBLIQUE FRANCAISE

... VILLE D'ALBI

POSTE COMPTABLE DE ALBI VILLE ET PERIPHERIE

SERVICE PUBLIC LOCAL  
COMMUNE  
dont la population est de 3500 habitants et plus

M4

**COMPTE ADMINISTRATIF**

O.I.C.E.

ANNEE 2019



<b>SOMMAIRE</b>
-----------------

Pages	
	<b>I - Informations générales</b> - Modalités de vote du budget <b>II- Présentation générale du compte administratif</b> A1- Vue d'ensemble - Exécution du budget et détail des restes à réaliser A2- Vue d'ensemble - Section d'exploitation - Chapitres A3- Vue d'ensemble - Section d'investissement - Chapitres B1- Balance générale du budget - Dépenses B2- Balance générale du budget - Recettes <b>III - Vote du compte administratif</b> A1- Section d'exploitation - Détail des dépenses A2- Section d'exploitation - Détail des recettes B1- Section d'investissement - Détail des dépenses B2- Section d'investissement - Détail des recettes B3- Opérations d'équipement pour vote - Détail des chapitres et articles B3- Opérations d'équipement pour info - Détail des chapitres et articles

<b>IV - ANNEXES</b>		
	<b>A - Eléments du bilan</b>	
	A1- Etat de la dette 1.1- Détail des crédits de trésorerie 1.2- Répartition par nature de dette 1.3- Répartition des emprunts par structure de taux 1.4- Typologie de la répartition de l'encours 1.5- Détail des opérations de couverture 1.6- Autres dettes A2- Méthodes utilisées pour les amortissements A3.1- Etat des provisions et des dépréciations A3.2- Etalement des provisions A4.1- Equilibre des opérations financières - Dépenses A4.2- Equilibre des opérations financières - Recettes A5.1- Etats ventill. dépenses, recettes services eau et assainissement A5.2- Etats ventill. dép. rec. serv. assainiss. collectif, non collec. A6- Etat des charges transférées A7- Détail des opérations pour le compte de tiers A8.1- Variation du patrimoine R2313-3 - Entrées A8.2- Variation du patrimoine R2313-3 - Sorties A8.3- Opérations liées aux cessions A9.1- Variation du patrimoine L300-5 - Entrées A9.2- Variation du patrimoine L300-5 - Sorties A10- Etat des travaux en régie	
	<b>B - Engagements hors bilan</b>	
	B1.1- Etat des emprunts garantis par la régie B1.2- Calcul du ratio d'endettement B1.3- Subventions versées dans le cadre du vote du budget B1.4- Etat des contrats de crédit - bail B1.5- Etat des contrats de partenariat public - privé B1.6- Etat des autres engagements donnés B1.7- Etat des engagements reçus B2.1- Etat des autorisations de programme, crédits de paiement B2.2- Etat des autorisations d'engagement, crédits de paiement	
	<b>C - Autres éléments d'information</b>	
	C1.1- Etat du personnel C1.2- Etat du personnel de la collec. ou de l'étab. de rattach. C2- Liste des organismes avec engagements financiers pris C3- Liste des services individualisés dans un budget annexe C4- Présentation agrégée budget principal et budgets annexes	
	<b>D - Arrêté et signatures</b>	
	D - Arrêté et signatures	

# I - INFORMATIONS GENERALES

<b>I - INFORMATIONS GENERALES</b>	<b>I</b>
<b>MODALITES DE VOTE DU BUDGET</b>	

- I - L'Assemblée délibérante a voté le présent budget par nature :
- au niveau du chapitre pour la section d'exploitation (1).
  - au niveau du chapitre pour la section d'investissement (1).
  - sans les chapitres "opérations d'équipement" de l'état III-B-3 (2)

La liste des articles spécialisés sur lesquels l'ordonnateur ne peut procéder à des virements d'article à article est la suivante :

.....

II - En l'absence de mention au paragraphe I ci - dessus, le budget est réputé voté par chapitre et, en section d'investissement, sans chapitre de dépense "opération d'équipement".

- III - Les provisions sont (2) :
- semi - budgétaires (pas d'inscription en recettes de la section d'investissement)

(1) A compléter par "du chapitre" ou "de l'article".  
 (2) Rayer la mention inutile



# II - PRESENTATION GENERALE DU BUDGET

# A – VUE D'ENSEMBLE

<b>II - PRESENTATION GENERALE DU COMPTE ADMINISTRATIF</b>	<b>II</b>
<b>VUE D'ENSEMBLE</b>	<b>A1</b>

**EXECUTION DU BUDGET**

		DEPENSES	RECETTES	SOLDE D'EXECUTION
REALISATIONS DE L'EXERCICE (mandats et titres)	Section d'exploitation	a 5 156 088.15	g 1 674 622.66	-3 481 465.49
	Section d'investissement	b 2 772 750.66	h 5 974 292.44	3 201 541.78

+ +

REPORTS DE L'EXERCICE N-1	Report en section d'exploitation (002)	c 341 338.71 (si déficit)	i 3 808 529.87 (si excédent)
	Report en section d'investissement (001)	d 3 201 541.80 (si déficit)	j 0.02 (si excédent)

= =

		DEPENSES	RECETTES	SOLDE D'EXECUTION
TOTAL (réalisations + reports)		11 471 719.32 =a+b+c+d	11 457 444.99 =g+h+i+j	-14 274.33

RESTES A REALISER A REPORTER EN N+1	Section d'exploitation	e	k
	Section d'investissement	f	l
	TOTAL des restes à réaliser à reporter en N+1	=e+f	=k+l

		DEPENSES	RECETTES	SOLDE D'EXECUTION
RESULTAT CUMULE	Section d'exploitation	5 497 426.86 =a+c+e	5 483 152.53 =g+i+k	-14 274.33
	Section d'investissement	5 974 292.46 =b+d+f	5 974 292.46 =h+j+l	
	TOTAL CUMULE	11 471 719.32 =a+b+c+d+e+f	11 457 444.99 =g+h+i+j+k+l	-14 274.33

**DETAIL DES RESTES A REALISER**

Chap/Art.	Libellé	Dépenses engagées non mandatées	Titres restant à émettre
-----------	---------	---------------------------------	--------------------------

<b>II - PRESENTATION GENERALE DU COMPTE ADMINISTRATIF</b>	<b>II</b>
<b>SECTION D'EXPLOITATION - CHAPITRES</b>	<b>A2</b>

## DEPENSES D'EXPLOITATION

Chap.	Libellé	Crédits ouverts (BP+DM+RAR N-1)	Mandats émis	Charges rattachées	Restes à réaliser	Crédits annulés
011	CHARGES A CARACTERES GENERAL	161 300.00	145 079.00			16 221.00
65	AUTRES CHARGES DE GESTION COURANTE	1 000.00	2.42			997.58
<b>Total des dépenses de gestion courante</b>		162 300.00	145 081.42			17 218.58
66	CHARGES FINANCIERES	168 500.00	167 041.23			1 458.77
<b>Total des dépenses réelles d'exploitation</b>		330 800.00	312 122.65			18 677.35
023	<b>VIREMENT A LA SECTION D'INVESTISSEMENT</b>	<b>242.69</b>				
042	<b>OPERATIONS D'ORDRE DE TRANSFERT ENTRE SECTION</b>	<b>4 843 965.50</b>	<b>4 843 965.50</b>			
<b>Total des dépenses d'ordre d'exploitation</b>		<b>4 844 208.19</b>	<b>4 843 965.50</b>			<b>242.69</b>
<b>TOTAL</b>		5 175 008.19	5 156 088.15			18 920.04
<b>Pour information</b>						
<b>D 002 Déficit d'exploitation reporté de N-1</b>		341 338.71				

## RECETTES D'EXPLOITATION

Chap.	Libellé	Crédits ouverts (BP+DM+RAR N-1)	Titres émis	Produits rattachés	Restes à réaliser	Crédits annulés
70	VENTES DE PRODUITS FABRIQUES,SERVICES,MARCHANDISES	327 600.00	294 405.63			33 194.37
<b>Total des recettes de gestion courante</b>		327 600.00	294 405.63			33 194.37
77	PRODUITS EXCEPTIONNELS	239 550.64	239 550.64			
<b>Total des recettes réelles d'exploitation</b>		567 150.64	533 956.27			33 194.37
042	OPERATIONS D'ORDRE DE TRANSFERT ENTRE SECTION	1 140 666.39	1 140 666.39			
<b>Total des recettes d'ordre d'exploitation</b>		<b>1 140 666.39</b>	<b>1 140 666.39</b>			
<b>TOTAL</b>		1 707 817.03	1 674 622.66			33 194.37
<b>Pour information</b>						
<b>R 002 Excédent d'exploitation reporté de N-1</b>		3 808 529.87				

<b>II - PRESENTATION GENERALE DU COMPTE ADMINISTRATIF</b>	<b>II</b>
<b>SECTION D'INVESTISSEMENT - CHAPITRES</b>	<b>A3</b>

DEPENSES D'INVESTISSEMENT

Chap.	Libellé	Crédits ouverts (BP+DM+RAR N-1)	Mandats émis	Restes à réaliser	Crédits annulés
21 23	IMMOBILISATIONS CORPORELLES IMMOBILISATIONS EN COURS Total des opérations d'équipement	0.02			0.02
<b>Total des dépenses d'équipement</b>		0.02			0.02
16	EMPRUNTS ET DETTES ASSIMILEES	502 000.00	501 757.33		242.67
<b>Total des dépenses financières</b>		502 000.00	501 757.33		242.67
4581	Total des opérations pour compte de tiers				
<b>Total des dépenses réelles d'investissement</b>		502 000.02	501 757.33		242.69
040 041	<i>OPERATIONS D'ORDRE DE TRANSFERT ENTRE SECTION</i> <i>OPERATIONS PATRIMONIALES</i>	<i>1 140 666.39</i> <i>1 130 326.94</i>	<i>1 140 666.39</i> <i>1 130 326.94</i>		
<b>Total des dépenses d'ordre d'investissement</b>		<b>2 270 993.33</b>	<b>2 270 993.33</b>		
<b>TOTAL</b>		<b>2 772 993.35</b>	<b>2 772 750.66</b>		<b>242.69</b>
Pour information D 001 Solde d'exécution négatif reporté de N-1		3 201 541.80			

RECETTES D'INVESTISSEMENT

Chap.	Libellé	Crédits ouverts (BP+DM+RAR N-1)	Titres émis	Restes à réaliser	Crédits annulés
13	SUBVENTIONS D'INVESTISSEMENT				
<b>Total des recettes d'équipement</b>					
<b>Total des recettes financières</b>					
4582	Total des opérations pour compte de tiers				
<b>Total des recettes réelles d'investissement</b>					
021 040 041	<i>Virement de la section d'exploitation</i> <i>OPERATIONS D'ORDRE DE TRANSFERT ENTRE SECTION</i> <i>OPERATIONS PATRIMONIALES</i>	<i>242.69</i> <i>4 843 965.50</i> <i>1 130 326.94</i>	<i>4 843 965.50</i> <i>1 130 326.94</i>		
<b>Total des recettes d'ordre d'investissement</b>		<b>5 974 535.13</b>	<b>5 974 292.44</b>		<b>242.69</b>
<b>TOTAL</b>		<b>5 974 535.13</b>	<b>5 974 292.44</b>		<b>242.69</b>
Pour information R 001 Solde d'exécution positif reporté de N-1		0.02			



## B – BALANCE GENERALE

<b>II - PRESENTATION GENERALE DU COMPTE ADMINISTRATIF</b>	<b>II</b>
<b>BALANCE GENERALE DU BUDGET</b>	<b>B1</b>

## 1 - Mandats émis (y compris sur les restes à réaliser N-1)

	EXPLOITATION	Opérations Réelles	Opérations d'ordre	TOTAL
011	CHARGES A CARACTERES GENERAL	145 079.00		145 079.00
65	AUTRES CHARGES DE GESTION COURANTE	2.42		2.42
66	CHARGES FINANCIERES	167 041.23		167 041.23
68	Dotations aux amort., aux dépréciations et prov.		4 843 965.50	4 843 965.50
	<b>Dépenses d'exploitation - Total</b>	<b>312 122.65</b>	<b>4 843 965.50</b>	<b>5 156 088.15</b>

+

<b>D 002 Déficit d'exploitation reporté de N-1</b>	<b>341 338.71</b>
--	-------------------

=

<b>TOTAL DES DEPENSES D'EXPLOITATION CUMULEES</b>	<b>5 497 426.86</b>
---	---------------------

	INVESTISSEMENT	Opérations Réelles	Opérations d'ordre	TOTAL
13	SUBVENTIONS D'INVESTISSEMENT		1 140 666.39	1 140 666.39
15	PROVISIONS POUR RISQUES ET CHARGES			
16	EMPRUNTS ET DETTES ASSIMILEES	501 757.33		501 757.33
21	IMMOBILISATIONS CORPORELLES (hors opérations)		1 130 326.94	1 130 326.94
23	IMMOBILISATIONS EN COURS (hors opérations)			
	<b>Dépenses d'investissement - Total</b>	<b>501 757.33</b>	<b>2 270 993.33</b>	<b>2 772 750.66</b>

+

<b>D 001 Solde d'exécution négatif reporté de N-1</b>	<b>3 201 541.80</b>
---	---------------------

=

<b>TOTAL DES DEPENSES D'INVESTISSEMENT CUMULEES</b>	<b>5 974 292.46</b>
---	---------------------

<b>II - PRESENTATION GENERALE DU COMPTE ADMINISTRATIF</b>	<b>II</b>
<b>BALANCE GENERALE DU BUDGET</b>	<b>B2</b>

2 - Titres émis (y compris sur les restes à réaliser N-1)

	EXPLOITATION	Opérations Réelles	Opérations d'ordre	TOTAL
70	VENTES DE PRODUITS FABRIQUES,SERVICES,MARCHANDISES	294 405.63		294 405.63
77	PRODUITS EXCEPTIONNELS	239 550.64	1 140 666.39	1 380 217.03
78	REPRISE SUR PROVISIONS			
	<b>Recettes d'exploitation - Total</b>	<b>533 956.27</b>	<b>1 140 666.39</b>	<b>1 674 622.66</b>

+

<b>R 002 Excédent d'exploitation reporté de N-1</b>	<b>3 808 529.87</b>
---	---------------------

=

<b>TOTAL DES RECETTES D'EXPLOITATION CUMULEES</b>	<b>5 483 152.53</b>
---	---------------------

	INVESTISSEMENT	Opérations Réelles	Opérations d'ordre	TOTAL
13	SUBVENTIONS D'INVESTISSEMENT			
15	PROVISIONS POUR RISQUES ET CHARGES			
20	IMMOBILISATIONS INCORPORELLES		1 130 326.94	1 130 326.94
28	AMORTISSEMENTS DES IMMOBILISATIONS		4 843 965.50	4 843 965.50
	<b>Recettes d'investissement - Total</b>		<b>5 974 292.44</b>	<b>5 974 292.44</b>

+

<b>R 001 Solde d'exécution positif reporté de N-1</b>	<b>0.02</b>
---	-------------

+

<b>Affectation aux comptes 106</b>	
------------------------------------	--

=

<b>TOTAL DES RECETTES D'INVESTISSEMENT CUMULEES</b>	<b>5 974 292.46</b>
---	---------------------

## III – VOTE DU BUDGET

# A – SECTION D'EXPLOITATION

## SECTION D'EXPLOITATION

<b>III - VOTE DU COMPTE ADMINISTRATIF</b>	<b>III</b>
<b>SECTION D'EXPLOITATION - DETAIL DES DEPENSES</b>	<b>A1</b>

Chap./Art.	Libellé	Crédits ouverts (BP+DM+RAR N-1)	Mandats émis	Charges rattachées	Restes à réaliser	Crédits annulés
<b>011</b>	<b>CHARGES A CARACTERES GENERAL</b>	<b>161 300.00</b>	<b>145 079.00</b>			<b>16 221.00</b>
- 61 -	SERVICES EXTERIEURS	1 300.00				1 300.00
6161	PRIMES D'ASSURANCES MULTIRISQUES	1 300.00				1 300.00
- 62 -	AUTRES SERVICES EXTERIEURS	60 000.00	60 000.00			
6287	DIVERS - AUTRES SERVICES EXTERIEURS REMBOURSEMENTS DE FRAIS	60 000.00	60 000.00			
- 63 -	IMPOTS, TAXES ET VERSEMENTS ASSIMILES	100 000.00	85 079.00			14 921.00
	AUTRES IMPOTS, TAXES ET VERS. ASSIMILES (ADM IMP.)					
63512	IMPOTS DIRECTS (SAUF SUR BENEFICES) TAXES FONCIERES	100 000.00	85 079.00			14 921.00
<b>65</b>	<b>AUTRES CHARGES DE GESTION COURANTE</b>	<b>1 000.00</b>	<b>2.42</b>			<b>997.58</b>
- 65 -	AUTRES CHARGES DE GESTION COURANTE	1 000.00	2.42			997.58
6541	PERTES SUR CREANCES IRRECOUVRABLES CREANCES ADMISES EN NON-VALEUR		0.55			-0.55
658	CHARGES DIVERSES DE GESTION COURANTE	1 000.00	1.87			998.13
<b>TOTAL DES DEPENSES DE GESTION DES SERVICES (a)=011+012+014+65</b>		<b>162 300.00</b>	<b>145 081.42</b>			<b>17 218.58</b>
<b>66</b>	<b>CHARGES FINANCIERES</b>	<b>168 500.00</b>	<b>167 041.23</b>			<b>1 458.77</b>
- 66 -	CHARGES FINANCIERES	168 500.00	167 041.23			1 458.77
	CHARGES D'INTERETS					
66111	INTERETS DES EMPRUNTS ET DETTES					
66112	INTERETS REGLES A L'ECHANCE INTERETS - RATTACHEMENT DES ICNE	160 000.00 -6 300.00	158 662.99 -6 296.80			1 337.01 -3.20
6618	INTERETS DES AUTRES DETTES	14 800.00	14 675.04			124.96
<b>TOTAL DES DEPENSES REELLES (r)=(a)+66+67+68+69+022</b>		<b>330 800.00</b>	<b>312 122.65</b>			<b>18 677.35</b>

<b>III - VOTE DU COMPTE ADMINISTRATIF</b>	<b>III</b>
<b>SECTION D'EXPLOITATION - DETAIL DES DEPENSES</b>	<b>A1</b>

Chap./Art.	Libellé	Crédits ouverts (BP+DM+RAR N-1)	Mandats émis	Charges rattachées	Restes à réaliser	Crédits annulés
023	VIREMENT A LA SECTION D'INVESTISSEMENT	242.69				242.69
042	OPERATIONS D'ORDRE DE TRANSFERT ENTRE SECTION	4 843 965.50	4 843 965.50			
- 68 -	DOTATIONS AUX AMORTISSEMENTS ET PROVISIONS	4 843 965.50	4 843 965.50			
6811	DOTAT. AMORT. ET PROV. - CHARGES D'EXPLOIT DOTAT. AMORT. IMMO INCORPELLES ET CORPELLES	4 843 965.50	4 843 965.50			
<b>TOTAL DES PRELEVEMENTS AU PROFIT DE LA SECTION D'INVESTISSEMENT</b>		<b>4 844 208.19</b>	<b>4 843 965.50</b>			<b>242.69</b>
<b>TOTAL DES DEPENSES D'ORDRE</b>		<b>4 844 208.19</b>	<b>4 843 965.50</b>			<b>242.69</b>
<b>TOTAL DES DEPENSES D'EXPLOITATION DE L'EXERCICE (=total réelles + ordres)</b>		<b>5 175 008.19</b>	<b>5 156 088.15</b>			<b>18 920.04</b>

Pour information : D 002 Déficit d'exploitation	reporté de N-1	341 338.71
---	----------------	------------

Détail du calcul des ICNE au compte 66112

Montant des ICNE de l'exercice	70 390.00
Montant des ICNE de l'exercice N-1	76 450.00
= Différence ICNE N - ICNE N-1	-6 060.00

<b>III - VOTE DU COMPTE ADMINISTRATIF</b>	<b>III</b>
<b>SECTION D'EXPLOITATION - DETAIL DES RECETTES</b>	<b>A2</b>

Chap./Art.	Libellé	Crédits ouverts (BP+DM+RAR N-1)	Titres émis	Produits rattachés	Restes à réaliser	Crédits annulés
<b>70</b>	<b>VENTES DE PRODUITS FABRIQUES,SERVICES,MARCHANDISES</b>	<b>327 600.00</b>	<b>294 405.63</b>			<b>33 194.37</b>
- 70 -	VENTES PRODUITS FABRIQUES - PRESTATIONS SERVICES	327 600.00	294 405.63			33 194.37
7083	PRODUITS DES ACTIVITES ANNEXES	237 600.00	223 326.63			14 273.37
7087	LOCATIONS DIVERSES	90 000.00	71 079.00			18 921.00
	REMBOURSEMENTS DE FRAIS					
<b>TOTAL DES RECETTES DE GESTION DES SERVICES (a)=70+73+74+75+013</b>		<b>327 600.00</b>	<b>294 405.63</b>			<b>33 194.37</b>
<b>77</b>	<b>PRODUITS EXCEPTIONNELS</b>	<b>239 550.64</b>	<b>239 550.64</b>			
- 77 -	PRODUITS EXCEPTIONNELS	239 550.64	239 550.64			
774	SUBVENTIONS EXCEPTIONNELLES	239 550.64	239 550.64			
<b>TOTAL DES RECETTES REELLES (r)=(a)+76+77+78</b>		<b>567 150.64</b>	<b>533 956.27</b>			<b>33 194.37</b>

<b>III - VOTE DU COMPTE ADMINISTRATIF</b>	<b>III</b>
<b>SECTION D'EXPLOITATION - DETAIL DES RECETTES</b>	<b>A2</b>

Chap./Art.	Libellé	Crédits ouverts (BP+DM+RAR N-1)	Titres émis	Produits rattachés	Restes à réaliser	Crédits annulés
042	OPERATIONS D'ORDRE DE TRANSFERT ENTRE SECTION	1 140 666.39	1 140 666.39			
- 78 -	REPRISES SUR AMORTISSEMENTS ET PROVISIONS					
- 77 - 777	PRODUITS EXCEPTIONNELS QUOTE PART SUBV. D'INVEST.TRANSFEREES RESULTAT	1 140 666.39 1 140 666.39	1 140 666.39 1 140 666.39			
<b>TOTAL DES RECETTES D'ORDRE</b>		<b>1 140 666.39</b>	<b>1 140 666.39</b>			

<b>TOTAL DES RECETTES D'EXPLOITATION DE L'EXERCICE (=total réelles + ordres)</b>	<b>1 707 817.03</b>	<b>1 674 622.66</b>			<b>33 194.37</b>
--	---------------------	---------------------	--	--	------------------

Pour information : R 002 Excédent d'exploitation reporté de N-1	3 808 529.87
---	--------------

Détail du calcul des ICNE au compte 7622

Montant des ICNE de l'exercice	
Montant des ICNE de l'exercice N-1	
= Différence ICNE N - ICNE N-1	

## B – SECTION D'INVESTISSEMENT

## SECTION D'INVESTISSEMENT

<b>III - VOTE DU COMPTE ADMINISTRATIF</b>	<b>III</b>
<b>SECTION D'INVESTISSEMENT - DETAIL DES DEPENSES</b>	<b>B1</b>

Chap./Art.	Libellé	Crédits Ouverts (BP+DM+RAR N-1)	Mandats émis	Restes à réaliser	Crédits annulés
21	IMMOBILISATIONS CORPORELLES				
- 21 -	IMMOBILISATIONS CORPORELLES				
23	IMMOBILISATIONS EN COURS	0.02			0.02
- 23 -	IMMOBILISATIONS EN COURS	0.02			0.02
2313	IMMOBILISATIONS CORPORELLES EN COURS CONSTRUCTIONS	0.02			0.02
<b>TOTAL DES DEPENSES D'EQUIPEMENT</b>		<b>0.02</b>			<b>0.02</b>
16	EMPRUNTS ET DETTES ASSIMILEES	502 000.00	501 757.33		242.67
- 16 -	EMPRUNTS ET DETTES ASSIMILEES	502 000.00	501 757.33		242.67
1641	EMPRUNTS AUPRES DES ETABLISSEMENTS DE CREDIT EMPRUNTS EN EURO	442 000.00	441 869.97		130.03
1687	AUTRES EMPRUNTS ET DETTES ASSIMILEES AUTRES DETTES	60 000.00	59 887.36		112.64
<b>TOTAL DES DEPENSES FINANCIERES</b>		<b>502 000.00</b>	<b>501 757.33</b>		<b>242.67</b>
<b>TOTAL DES DEPENSES D'OPERATIONS POUR COMPTE DE TIERS</b>					
<b>TOTAL DES DEPENSES REELLES</b>		<b>502 000.02</b>	<b>501 757.33</b>		<b>242.69</b>

<b>III - VOTE DU COMPTE ADMINISTRATIF</b>	<b>III</b>
<b>SECTION D'INVESTISSEMENT - DETAIL DES DEPENSES</b>	<b>B1</b>

Chap./Art.	Libellé	Crédits Ouverts (BP+DM+RAR N-1)	Mandats émis	Restes à réaliser	Crédits annulés
040	OPERATIONS D'ORDRE DE TRANSFERT ENTRE SECTION	1 140 666.39	1 140 666.39		
	<i>Reprises sur autofinancement antérieur</i>	1 140 666.39	1 140 666.39		
- 13 -	SUBVENTIONS D'INVESTISSEMENT	1 140 666.39	1 140 666.39		
	SUBVENTIONS D'INVESTISSEMENT INSCRITES AU COMPTE D				
	SUBVENTIONS D'EQUIPEMENT				
13911	ETAT ET ETABLISSEMENTS NATIONAUX	106 714.31	106 714.31		
13912	REGIONS	135 298.33	135 298.33		
13918	AUTRES	898 653.75	898 653.75		
- 15 -	PROVISIONS POUR RISQUES ET CHARGES				
	<i>Charges transférées</i>				
041	OPERATIONS PATRIMONIALES	1 130 326.94	1 130 326.94		
- 23 -	IMMOBILISATIONS EN COURS	1 130 326.94	1 130 326.94		
	IMMOBILISATIONS CORPORELLES EN COURS				
2313	CONSTRUCTIONS	1 130 326.94	1 130 326.94		
	<b>TOTAL DES DEPENSES D'ORDRE</b>	<b>2 270 993.33</b>	<b>2 270 993.33</b>		
	<b>TOTAL DES DEPENSES D'INVESTISSEMENT DE L'EXERCICE (=total réelles + ordres)</b>	<b>2 772 993.35</b>	<b>2 772 750.66</b>		<b>242.69</b>
	Pour information : D 001 Solde d'exécution négatif reporté de N-1	3 201 541.80			

<b>III - VOTE DU COMPTE ADMINISTRATIF</b>	<b>III</b>
<b>SECTION D'INVESTISSEMENT - DETAIL DES RECETTES</b>	<b>B2</b>

Chap./Art.	Libellé	Crédits Ouverts (BP+DM+RAR N-1)	Titres émis	Restes à réaliser	Crédits annulés
13	SUBVENTIONS D'INVESTISSEMENT				
- 13 -	SUBVENTIONS D'INVESTISSEMENT				
<b>TOTAL DES RECETTES D'EQUIPEMENT</b>					
<b>TOTAL DES RECETTES FINANCIERES</b>					
<b>TOTAL DES RECETTES D'OPERATIONS POUR COMPTE DE TIERS</b>					
<b>TOTAL DES RECETTES REELLES</b>					

<b>III - VOTE DU COMPTE ADMINISTRATIF</b>	<b>III</b>
<b>SECTION D'INVESTISSEMENT - DETAIL DES RECETTES</b>	<b>B2</b>

Chap./Art.	Libellé	Crédits Ouverts (BP+DM+RAR N-1)	Titres émis	Restes à réaliser	Crédits annulés
021	Virement de la section d'exploitation	242.69			
040	OPERATIONS D'ORDRE DE TRANSFERT ENTRE SECTION	4 843 965.50	4 843 965.50		
- 15 -	PROVISIONS POUR RISQUES ET CHARGES				
- 28 -	AMORTISSEMENTS DES IMMOBILISATIONS	4 843 965.50	4 843 965.50		
	AMORTISSEMENTS DES IMMOBILISATIONS CORPORELLES				
28131	CONSTRUCTIONS BATIMENTS	4 843 965.50	4 843 965.50		
<b>TOTAL DES PRELEVEMENTS PROVENANT DE LA SECTION DE FONCTIONNEMENT</b>		<b>4 844 208.19</b>	<b>4 843 965.50</b>		<b>242.69</b>
041	OPERATIONS PATRIMONIALES	1 130 326.94	1 130 326.94		
- 20 -	IMMOBILISATIONS INCORPORELLES	1 130 326.94	1 130 326.94		
2031	FRAIS D'ETUDES DE RECHERCHE ET DE DEVELOPPEMENT FRAIS D'ETUDES	1 130 326.94	1 130 326.94		
<b>TOTAL DES RECETTES D'ORDRE</b>		<b>5 974 535.13</b>	<b>5 974 292.44</b>		<b>242.69</b>
<b>TOTAL DES RECETTES D'INVESTISSEMENT DE L'EXERCICE (=total réelles + ordres)</b>		<b>5 974 535.13</b>	<b>5 974 292.44</b>		<b>242.69</b>
Pour information : R 001 Solde d'exécution positif reporté de N-1		0.02			

# DETAIL DES OPERATIONS

Exercice 2019

Opération E120 AR JARLARD  
Section INVESTISSEMENT

OPERATION	ART	LIBELLE	TOTAL ALLOUE	TOTAL REALISE	REPORTS
E120	001	Solde d'exécution de la SI reporté	368 413,92	368 413,92	
<b>chapitre 001 - Résultat d'investissement reporté</b>			<b>368 413,92</b>	<b>368 413,92</b>	<b>0,00</b>
E120	13911	Subv Etat et Ets Nationaux	106 714,31	106 714,31	
E120	13912	Régions	60 979,61	60 979,61	
E120	13918	Subv Autres	211 904,14	211 904,14	
<b>chapitre 040 - Opérations d'ordre de transfert entre section</b>			<b>379 598,06</b>	<b>379 598,06</b>	<b>0,00</b>
<b>Total Dépenses - SECTION INVESTISSEMENT</b>			<b>748 011,98</b>	<b>748 011,98</b>	<b>0,00</b>
E120	28131	Amortissements bâtiments	748 011,98	748 011,98	
<b>chapitre 040 - Opérations d'ordre de transfert entre section</b>			<b>748 011,98</b>	<b>748 011,98</b>	<b>0,00</b>
<b>Total Recettes - SECTION INVESTISSEMENT</b>			<b>748 011,98</b>	<b>748 011,98</b>	<b>0,00</b>
<b>Resultat de la section INVESTISSEMENT</b>			<b>0,00</b>	<b>0,00</b>	

Opération E120 AR JARLARD  
Section FONCTIONNEMENT

OPERATION	ART	LIBELLE	TOTAL ALLOUE	TOTAL REALISE	REPORTS
E120	002	Résultat reporté	8 013,07	8 013,07	
<b>chapitre 002 - Résultat de fonctionnement reporté</b>			<b>8 013,07</b>	<b>8 013,07</b>	<b>0,00</b>
E120	6811	Dotations aux amortissements	748 011,98	748 011,98	
<b>chapitre 042 - Opérations d'ordre de transfert entre sections</b>			<b>748 011,98</b>	<b>748 011,98</b>	<b>0,00</b>
<b>Total Dépenses - SECTION FONCTIONNEMENT</b>			<b>756 025,05</b>	<b>756 025,05</b>	<b>0,00</b>
E120	777	Quote part subv invest transf. /résultat	379 598,06	379 598,06	
<b>chapitre 042 - Opérations d'ordre de transfert entre sections</b>			<b>379 598,06</b>	<b>379 598,06</b>	<b>0,00</b>
<b>Total Recettes - SECTION FONCTIONNEMENT</b>			<b>379 598,06</b>	<b>379 598,06</b>	<b>0,00</b>
<b>Resultat de la section FONCTIONNEMENT</b>			<b>-376 426,99</b>	<b>-376 426,99</b>	

Exercice 2019

Opération E124 COSTES  
Section INVESTISSEMENT

OPERATION	ART	LIBELLE	TOTAL ALLOUE	TOTAL REALISE	REPORTS
E124	001	Résultat d'investissement reporté	368 088,50	368 088,50	
<b>chapitre 001 - Résultat d'investissement reporté</b>			<b>368 088,50</b>	<b>368 088,50</b>	<b>0,00</b>
E124	13912	Régions	74 318,72	74 318,72	
E124	13918	Subv Autres	155 475,25	155 475,25	
<b>chapitre 040 - Opérations d'ordre de transfert entre section</b>			<b>229 793,97</b>	<b>229 793,97</b>	<b>0,00</b>
E124	1687	Autres dettes	25 600,00	25 496,36	
<b>chapitre 16 - Emprunts et dettes assimilées</b>			<b>25 600,00</b>	<b>25 496,36</b>	<b>0,00</b>
<b>Total Dépenses - SECTION INVESTISSEMENT</b>			<b>623 482,47</b>	<b>623 378,83</b>	<b>0,00</b>
E124	28131	Amortissements bâtiments	623 378,83	623 378,83	
<b>chapitre 040 - Opérations d'ordre de transfert entre section</b>			<b>623 378,83</b>	<b>623 378,83</b>	<b>0,00</b>
E124	021	Virement de la section de fonctionnement	103,64		
<b>Chapitre 021 - Virement de la section de fonctionnement</b>			<b>103,64</b>		
<b>Total Recettes - SECTION INVESTISSEMENT</b>			<b>623 482,47</b>	<b>623 378,83</b>	<b>0,00</b>
Resultat de la section INVESTISSEMENT			0,00	0,00	0,00

Opération E124 COSTES  
Section FONCTIONNEMENT

OPERATION	ART	LIBELLE	TOTAL ALLOUE	TOTAL REALISE	REPORTS
E124	6161	Multirisques	1 300,00		
E124	63512	Taxes foncières	10 000,00	9 019,00	
<b>chapitre 011 - Charges à caractère général</b>			<b>11 300,00</b>	<b>9 019,00</b>	<b>0,00</b>
E124	023	Virement à la section d'investissement	103,64		
<b>chapitre 023 - Virement à la section d'investissement</b>			<b>103,64</b>	<b>0,00</b>	<b>0,00</b>
E124	6811	Dotations aux amortissements	623 378,83	623 378,83	
<b>chapitre 042 - Opérations d'ordre de transfert entre sections</b>			<b>623 378,83</b>	<b>623 378,83</b>	<b>0,00</b>
E124	6618	Intérêts des autres dettes	4 800,00	4 791,52	
<b>chapitre 66 - Charges financières</b>			<b>4 800,00</b>	<b>4 791,52</b>	<b>0,00</b>
<b>Total Dépenses - SECTION FONCTIONNEMENT</b>			<b>639 582,47</b>	<b>637 189,35</b>	<b>0,00</b>
E124	002	Résultat reporté	355 741,12	355 741,12	
<b>chapitre 002 - Résultat de fonctionnement reporté</b>			<b>355 741,12</b>	<b>355 741,12</b>	<b>0,00</b>
E124	777	Quote part subv invest transf. /résultat	229 793,97	229 793,97	
<b>chapitre 042 - Opérations d'ordre de transfert entre sections</b>			<b>229 793,97</b>	<b>229 793,97</b>	<b>0,00</b>
E124	7083	Locations diverses	21 600,00	23 100,00	
<b>chapitre 70 - Produits des sces, du domaine et ventes diverses</b>			<b>21 600,00</b>	<b>23 100,00</b>	<b>0,00</b>
<b>Total Recettes - SECTION FONCTIONNEMENT</b>			<b>607 135,09</b>	<b>608 635,09</b>	<b>0,00</b>
Resultat de la section FONCTIONNEMENT			-32 447,38	-28 554,26	87 / 225 0,00

Exercice 2019

Opération E128 CINEMA CORDELIERS  
Section INVESTISSEMENT

OPERATION	ART	LIBELLE	TOTAL ALLOUE	TOTAL REALISE	REPORTS
E128	001	Résultat d'investissement reporté <b>chapitre 001 - Résultat d'investissement reporté</b>	2 465 039,38 <b>2 465 039,38</b>	2 465 039,38 <b>2 465 039,38</b>	 <b>0,00</b>
E128	13918	Subv Autres <b>chapitre 040 - Opérations d'ordre de transfert entre section</b>	531 274,36 <b>531 274,36</b>	531 274,36 <b>531 274,36</b>	 <b>0,00</b>
E128	2313	Constructions <b>Chapitre 041 - Opérations patrimoniales</b>	1 130 326,94 <b>1 130 326,94</b>	1 130 326,94 <b>1 130 326,94</b>	 <b>0,00</b>
E128	1641	Emprunts en euro	442 000,00	441 869,97	
E128	1687	Autres dettes <b>chapitre 16 - Emprunts et dettes assimilées</b>	34 400,00 <b>476 400,00</b>	34 391,00 <b>476 260,97</b>	 <b>0,00</b>
<b>Total Dépenses - SECTION INVESTISSEMENT</b>			<b>4 603 040,68</b>	<b>4 602 901,65</b>	<b>0,00</b>
E128	021	Virement de la section de fonctionnement <b>Chapitre 021 - Virement de la section de fonctionnement</b>	139,05 <b>139,05</b>	 <b>0,00</b>	 <b>0,00</b>
E128	28131	Amortissements bâtiments <b>chapitre 040 - Opérations d'ordre de transfert entre section</b>	3 472 574,69 <b>3 472 574,69</b>	3 472 574,69 <b>3 472 574,69</b>	 <b>0,00</b>
E128	2031	Frais d'études <b>Chapitre 041 - Opérations patrimoniales</b>	1 130 326,94 <b>1 130 326,94</b>	1 130 326,94 <b>1 130 326,94</b>	 <b>0,00</b>
<b>Total Recettes - SECTION INVESTISSEMENT</b>			<b>4 603 040,68</b>	<b>4 602 901,63</b>	<b>0,00</b>
Resultat de la section INVESTISSEMENT			0,00	-0,02	0,00

Opération E128 CINEMA CORDELIERS  
Section FONCTIONNEMENT

OPERATION	ART	LIBELLE	TOTAL ALLOUE	TOTAL REALISE	REPORTS
E128	002	Résultat reporté <b>chapitre 002 - Résultat de fonctionnement reporté</b>	333 325,64 <b>333 325,64</b>	333 325,64 <b>333 325,64</b>	 <b>0,00</b>
E128	63512	Taxes foncières <b>chapitre 011 - Charges à caractère général</b>	90 000,00 <b>90 000,00</b>	76 060,00 <b>76 060,00</b>	 <b>0,00</b>
E128	023	Virement à la section d'investissement <b>chapitre 023 - Virement à la section d'investissement</b>	139,05 <b>139,05</b>	 <b>0,00</b>	 <b>0,00</b>
E128	6811	Dotations aux amortissements <b>chapitre 042 - Opérations d'ordre de transfert entre sections</b>	3 472 574,69 <b>3 472 574,69</b>	3 472 574,69 <b>3 472 574,69</b>	 <b>0,00</b>
E128	66111	Intérêts réglés à l'échéance	160 000,00	158 662,99	
E128	66112	Intérêts - Rattachement des ICNE	-6 300,00	-6 296,80	
E128	6618	Intérêts des autres dettes <b>chapitre 66 - Charges financières</b>	10 000,00 <b>163 700,00</b>	9 883,52 <b>162 249,71</b>	 <b>0,00</b>
<b>Total Dépenses - SECTION FONCTIONNEMENT</b>			<b>4 059 739,38</b>	<b>4 044 210,04</b>	<b>0,00</b>
E128	777	Quote part subv invest transf. /résultat <b>chapitre 042 - Opérations d'ordre de transfert entre sections</b>	531 274,36 <b>531 274,36</b>	531 274,36 <b>531 274,36</b>	 <b>0,00</b>
E128	7083	Locations diverses	216 000,00	200 226,63	
E128	7087	Remboursements de frais <b>chapitre 70 - Produits des sces, du domaine et ventes diverses</b>	90 000,00 <b>306 000,00</b>	71 079,00 <b>271 305,63</b>	 <b>0,00</b>
<b>Total Recettes - SECTION FONCTIONNEMENT</b>			<b>837 274,36</b>	<b>802 579,99</b>	<b>0,00</b>
Resultat de la section FONCTIONNEMENT			-3 222 465,02	-3 241 630,05	0,00

Exercice 2019

Opération E199 DIVERS  
Section INVESTISSEMENT

OPERATION	ART	LIBELLE	TOTAL ALLOUE	TOTAL REALISE	REPORTS
E199	2313	Constructions	0,02	0,00	
<b>chapitre 23 - Immobilisations en cours</b>			<b>0,02</b>	<b>0,00</b>	<b>0,00</b>
<b>Total Dépenses - SECTION INVESTISSEMENT</b>			<b>0,02</b>	<b>0,00</b>	<b>0,00</b>
E199	001	Solde d'exécution de la SI reporté	0,02	0,02	
<b>chapitre 001 - Résultat d'investissement reporté</b>			<b>0,02</b>	<b>0,02</b>	<b>0,00</b>
<b>Total Recettes - SECTION INVESTISSEMENT</b>			<b>0,02</b>	<b>0,02</b>	<b>0,00</b>
Resultat de la section INVESTISSEMENT			0,00	0,02	0,00

Opération E199 DIVERS  
Section FONCTIONNEMENT

OPERATION	ART	LIBELLE	TOTAL ALLOUE	TOTAL REALISE	REPORTS
E199	6287	Remboursements de frais - contribution	60 000,00	60 000,00	
E199	63512	Taxes foncières			
<b>chapitre 011 - Charges à caractère général</b>			<b>60 000,00</b>	<b>60 000,00</b>	<b>0,00</b>
E199	6541	Créances admises en non valeur		0,55	
E199	658	Autres charges de gestion courante	1 000,00	1,87	
<b>chapitre 65 - Autres charges de gestion courante</b>			<b>1 000,00</b>	<b>2,42</b>	<b>0,00</b>
<b>Total Dépenses - SECTION FONCTIONNEMENT</b>			<b>61 000,00</b>	<b>60 002,42</b>	<b>0,00</b>
E199	002	Résultat reporté	3 452 788,75	3 452 788,75	
<b>chapitre 002 - Résultat de fonctionnement reporté</b>			<b>3 452 788,75</b>	<b>3 452 788,75</b>	<b>0,00</b>
E199	774	Subventions exceptionnelles	239 550,64	239 550,64	
<b>chapitre 77 - Produits exceptionnels</b>			<b>239 550,64</b>	<b>239 550,64</b>	<b>0,00</b>
<b>Total Recettes - SECTION FONCTIONNEMENT</b>			<b>3 692 339,39</b>	<b>3 692 339,39</b>	<b>0,00</b>
Resultat de la section FONCTIONNEMENT			3 631 339,39	3 632 336,97	0,00



## IV – ANNEXES

<b>IV - ANNEXES</b>	<b>IV</b>
<b>ELEMENTS DU BILAN EQUILIBRE DES OPERATIONS FINANCIERES - DEPENSES</b>	<b>A4.1</b>

**DEPENSES A COUVRIR PAR DES RESSOURCES PROPRES**

Art.	Libellé	Crédits de l'exercice	Réalizations
<b>DEPENSES TOTALES A COUVRIR PAR DES RESSOURCES PROPRES = A + B</b>		<b>1 642 666.39</b>	<b>1 642 423.72</b>
1631	Emprunts obligataires		
1641	Emprunts en euros	442 000.00	441 869.97
1643	Emprunts en devises		
16441	Opérations afférentes à l'emprunt		
1678	Autres emprunts et dettes		
1681	Autres emprunts		
1682	Bons à moyen terme négociables		
1687	Autres dettes	60 000.00	59 887.36
<b>16</b>	<b>Emprunts et dettes assimilées (A)</b>	<b>502 000.00</b>	<b>501 757.33</b>

	<b>Dépenses et transferts à déduire des ressources propres (B)</b>	<b>1 140 666.39</b>	<b>1 140 666.39</b>
10	<i>Reprise de dotations, fonds divers et réserves</i>		
10	Reversement de dotations, fonds divers et réserves		
139	<i>Subvention d'investissement transférée au compte de résultat</i>	1 140 666.39	1 140 666.39
020	Dépenses imprévues		

	Op. de l'exercice I	Restes à réaliser en dépenses au 31/12	Solde d'exécution D001 de l'exercice précédent (N-1)	TOTAL II
Dépenses à couvrir par des ressources propres	1 642 423.72		3 201 541.80	4 843 965.52

<b>IV - ANNEXES</b>	<b>IV</b>
<b>ELEMENTS DU BILAN EQUILIBRE DES OPERATIONS FINANCIERES - RECETTES</b>	<b>A4.2</b>

RESSOURCES PROPRES

Art.	Libellé	Crédits de l'exercice	Réalisations
<b>RECETTES (RESSOURCES PROPRES) = a + b</b>		<b>4 844 208.19</b>	<b>4 843 965.50</b>
10222 10228	FCTVA Autres fonds <b>Ressources propres externes de l'année (a)</b>		
26 27	Participations et créances rattachées à des participations Autres immobilisations financières		
<b>Ressources propres internes de l'année (b)</b>		<b>4 844 208.19</b>	<b>4 843 965.50</b>
15 1582	Provisions pour risques et charges AUTRES PROVISIONS POUR RISQUES ET CHARGES (BUDGETA		
169	Primes de remboursement des obligations		
26	Participations et créances rattachées à des participations		
27	Autres immobilisations financières		
28 28131	Amortissement des immobilisations BATIMENTS	4 843 965.50 4 843 965.50	4 843 965.50 4 843 965.50
29	Provisions pour dépréciation des immobilisations		
39	Provisions pour dépréciation des stocks et encours		
481	Charges à répartir sur plusieurs exercices		
021	Virement de la section de fonctionnement	242.69	

	Opérations de l'exercice III	Restes à réaliser en recettes au 31/12	Solde d'exécution R001 de l'exercice précédent	Affectation R106 de l'exercice précédent	TOTAL IV
Total ressources propres disponibles	4 843 965.50		0.02		4 843 965.52

	Montant
Dépenses à couvrir par des ressources propres	II 4 843 965.52
Ressources propres disponibles	IV 4 843 965.52
Solde (IV - II)	V



# EMPRUNTS PROPRES

<b>IV – ANNEXES – EMPRUNTS PROPRES OICE</b>	<b>IV</b>
<b>ELEMENTS DU BILAN – ETAT DE LA DETTE - REPARTITION PAR NATURE DE DETTE</b>	<b>A2.2</b>

**A2.2 - RÉPARTITION PAR NATURE DE DETTE (hors 16449 et 166)**

Nature (Pour chaque ligne, indiquer le numéro de contrat)	Emprunts et dettes à l'origine du contrat													
	Organisme prêteur ou chef de file	Date de signature	Date d'émission ou date de mobilisation (1)	Date du premier remboursement	Nominal (2)	Type de taux d'intérêt (3)	Index (4)	Taux initial		Devise	Périodicité des remboursements (6)	Profil d'amortissement (7)	Possibilité de remboursement anticipé O/N	Catégorie d'emprunt (8)
								Niveau de taux (5)	Taux actuariel					
<b>163 Emprunts obligataires (Total)</b>														
<b>164 Emprunts auprès des établissements financiers (Total)</b>					7 000 000,00									
1641 Emprunts en euros (total)					7 000 000,00									
0520	CREDIT FONCIER DE FRANCE	08/10/2010	07/01/2011	25/01/2013	4 000 000,00	F	Taux fixe à 2.94 %	2,94	2,97	EUR	T	P	O	A-1
0521	CREDIT MUTUEL	23/05/2012	20/12/2012	30/04/2013	1 000 000,00	F	Taux fixe à 4.45 %	4,45	4,45	EUR	A	P	O	A-1
0524	CREDIT MUTUEL	30/05/2013	23/12/2013	30/04/2014	2 000 000,00	F	Taux fixe à 3.77 %	3,77	3,77	EUR	A	P	O	A-1
1643 Emprunts en devises (total)														
16441 Emprunts assortis d'une option de tirage sur ligne de trésorerie (total)														
<b>165 Dépôts et cautionnements reçus (Total)</b>														
<b>167 Emprunts et dettes assortis de conditions particulières (Total)</b>														
1671 Avances consolidées du Trésor (total)														
1672 Emprunts sur comptes spéciaux (total)														
1675 Dettes pour M.E.T.P et PPP (total)														
1676 Dettes envers locataires-acquéreurs (total)														
1678 Autres emprunts et dettes (total)														
<b>168 Emprunts et dettes assimilées (Total)</b>														
1681 Autres emprunts (total)														
1682 Bons à moyen terme négociables (total)														
1687 Autres dettes (total)														
<b>Total général</b>					<b>7 000 000,00</b>									

(1) Si un emprunt donne lieu à plusieurs mobilisations, indiquer la date de la première mobilisation.

(2) Nominal : montant emprunté à l'origine.

(3) Type de taux d'intérêt : F : fixe ; V : variable simple ; C : complexe (c'est-à-dire un taux variable qui n'est pas seulement défini comme la simple addition d'un taux usuel de référence et d'une marge exprimée en point de pourcentage).

(4) Mentionner le ou les types d'index (ex : Euribor 3 mois).

(5) Indiquer le niveau de taux à l'origine du contrat.

(6) Indiquer la périodicité des remboursements A : annuelle ; M : mensuelle, B : bimestrielle, S : semestrielle, T : trimestrielle, X autre.

(7) Indiquer C pour amortissement annuel constant, P pour amortissement annuel progressif, F pour *in fine*, X pour autres à préciser.

(8) Catégorie d'emprunt à l'origine. Exemple A-1 (cf. la classification des emprunts suivant la typologie de la circulaire IOCB1015077C du 25 juin 2010 sur les produits financiers offerts aux collectivités territoriales).

<b>IV – ANNEXES – EMPRUNTS PROPRES OICE</b>	<b>IV</b>
<b>ELEMENTS DU BILAN – ETAT DE LA DETTE - REPARTITION PAR NATURE DE DETTE</b>	<b>A2.2</b>

**A2.2 - RÉPARTITION PAR NATURE DE DETTE (hors 16449 et 166) (suite)**

Nature (Pour chaque ligne, indiquer le numéro de contrat)	Emprunts et dettes au 31/12/2019											
	Couverture ? O/N (10)	Montant couvert	Catégorie d'emprunt après couverture éventuelle (11)	Capital restant dû au 31/12/2019	Durée résiduelle (en années)	Taux d'intérêt			Annuité de l'exercice			ICNE de l'exercice
						Type de taux (12)	Index (13)	Niveau de taux d'intérêt au 31/12/2019 (14)	Capital	Charges d'intérêt (15)	Intérêts perçus (le cas échéant) (16)	
<b>163 Emprunts obligataires (Total)</b>												
<b>164 Emprunts auprès des établissements financiers (Total)</b>				<b>4 293 393,91</b>					<b>441 869,97</b>	<b>158 662,99</b>		<b>64 096,56</b>
1641 Emprunts en euros (total)				4 293 393,91					441 869,97	158 662,99		64 096,56
0520	N		A-1	2 350 117,04	7,82	F	Taux fixe à 2.94 %	2,93	256 906,31	73 831,37		12 475,20
0521	N		A-1	613 311,00	7,33	F	Taux fixe à 4.45 %	4,44	62 711,03	30 082,98		18 194,89
0524	N		A-1	1 329 965,87	8,33	F	Taux fixe à 3.77 %	3,76	122 252,63	54 748,64		33 426,47
1643 Emprunts en devises (total)												
16441 Emprunts assortis d'une option de tirage sur ligne de trésorerie (total) (9)												
<b>165 Dépôts et cautionnements reçus (Total)</b>												
<b>167 Emprunts et dettes assortis de conditions particulières (Total)</b>												
1671 Avances consolidées du Trésor (total)												
1672 Emprunts sur comptes spéciaux (total)												
1675 Dettes pour M.E.T.P et PPP (total)												
1676 Dettes envers locataires-acquéreurs (total)												
1678 Autres emprunts et dettes (total)												
<b>168 Emprunts et dettes assimilées (Total)</b>												
1681 Autres emprunts (total)												
1682 Bons à moyen terme négociables (total)												
1687 Autres dettes (total)												
<b>Total général</b>		<b>0,00</b>		<b>4 293 393,91</b>					<b>441 869,97</b>	<b>158 662,99</b>	<b>0,00</b>	<b>64 096,56</b>

(9) S'agissant des emprunts assortis d'une ligne de trésorerie, il faut faire ressortir le remboursement du capital de la dette prévue pour l'exercice correspondant au véritable endettement.

(10) Si l'emprunt est soumis à couverture, il convient de compléter le tableau « détail des opérations de couverture ».

(11) Catégorie d'emprunt. Exemple A-1 (cf. la classification des emprunts suivant la typologie de la circulaire IOCB1015077C du 25 juin 2010 sur les produits financiers offerts aux collectivités territoriales).

En cas de couverture partielle, indiquer plusieurs catégories d'emprunt (exemple : A-1 ; C-3).

(12) Type de taux d'intérêt : F : fixe ; V : variable simple ; C : complexe (c'est-à-dire un taux variable qui n'est pas seulement défini comme la simple addition d'un taux usuel de référence et d'une marge exprimée en point de pourcentage).

(13) Mentionner l'index en cours au 31/12/2019 après opérations de couverture.

(14) Taux après opérations de couverture éventuelles. Pour les emprunts à taux variable, indiquer le niveau moyen du taux constaté sur l'année.

(15) Il s'agit des intérêts dus au titre du contrat initial et comptabilisés à l'article 66111 « Intérêts réglés à l'échéance » (intérêts décaissés) et intérêts éventuels dus au titre du contrat d'échange éventuel et comptabilisés à l'article 668.

(16) Indiquer les intérêts éventuellement reçus au titre du contrat d'échange éventuel et comptabilisés au 768.

<b>IV – ANNEXES – EMPRUNTS PROPRES OICE</b>	<b>IV</b>
<b>ELEMENTS DU BILAN – ETAT DE LA DETTE – TYPOLOGIE DE LA REPARTITION DE L'ENCOURS</b>	<b>A2.4</b>

#### A2.4 - TYPOLOGIE DE LA REPARTITION DE L'ENCOURS (1)

Indices sous-jacents		(1) Indices zone euros	(2) Indices inflation française ou zone euro ou écart entre ces indices	(3) Ecart d'indices zone euro	(4) Indices hors zone euro et écarts d'indices dont l'un est un indice hors zone euro	(5) Ecart d'indices hors zone euro	(6) Autres indices
<b>Structure</b>							
<b>(A) Taux fixe simple. Taux variable simple. Echange de taux fixe contre taux variable ou inversement. Echange de taux structuré contre taux variable ou taux fixe (sens unique). Taux variable simple plafonné (cap) ou encadré (tunnel)</b>	Nombre de produits	3					
	% de l'encours	100,00%					
	Montant en euros	4 293 394 €					
<b>(B) Barrière simple. Pas d'effet de levier</b>	Nombre de produits						
	% de l'encours						
	Montant en euros						
<b>(C) Option d'échange (swaption)</b>	Nombre de produits						
	% de l'encours						
	Montant en euros						
<b>(D) Multiplicateur jusqu'à 3; multiplicateur jusqu'à 5 capé</b>	Nombre de produits						
	% de l'encours						
	Montant en euros						
<b>(E) Multiplicateur jusqu'à 5</b>	Nombre de produits						
	% de l'encours						
	Montant en euros						
<b>(F) Autres types de structures</b>	Nombre de produits						
	% de l'encours						
	Montant en euros						

(1) Cette annexe retrace le stock de dette au 31/12/N après opérations de couverture éventuelles.

## DETTE DIRECTE OICE

### ÉTAT DE LA DETTE AVEC DÉTAIL DES I.C.N.E.

#### MÉTHODE DE LA CONTREPASSATION

N° EMPRUNT	DATE D'ÉCHÉANCE	ICNE 66112		
		EXERCICE N-1 2018	EXERCICE N 2019	TOTAL
520	25/01/2019	13 838,95	12 475,20	-1 363,75
521	30/04/2019	20 055,32	18 194,89	-1 860,43
524	30/04/2019	36 499,09	33 426,47	-3 072,62
<b>1641, EMPRUNTS EUROS – OPÉRATION E128 – CINÉMA – CORDELIERS</b>		<b>70 393,36</b>	<b>64 096,56</b>	<b>-6 296,80</b>



# EMPRUNTS GLOBALISES

**IV – ANNEXES – EMPRUNTS GLOBALISES OICE**  
**ELEMENTS DU BILAN – ETAT DE LA DETTE - REPARTITION PAR NATURE DE DETTE**

**IV**  
**A2.2**

**A2.2 - RÉPARTITION PAR NATURE DE DETTE (hors 16449 et 166)**

Nature (Pour chaque ligne, indiquer le numéro de contrat)	Emprunts et dettes à l'origine du contrat													
	Organisme prêteur ou chef de file	Date de signature	Date d'émission ou date de mobilisation (1)	Date du premier remboursement	Nominal (2)	Type de taux d'intérêt (3)	Index (4)	Taux initial		Devise	Périodicité des remboursements (6)	Profil d'amortissement (7)	Possibilité de remboursement anticipé O/N	Catégorie d'emprunt (8)
								Niveau de taux (5)	Taux actuariel					
<b>163 Emprunts obligataires (Total)</b>														
<b>164 Emprunts auprès des établissements financiers (Total)</b>														
1641 Emprunts en euros (total)														
1643 Emprunts en devises (total)														
16441 Emprunts assortis d'une option de tirage sur ligne de trésorerie (total)														
<b>165 Dépôts et cautionnements reçus (Total)</b>														
<b>167 Emprunts et dettes assortis de conditions particulières (Total)</b>														
1671 Avances consolidées du Trésor (total)														
1672 Emprunts sur comptes spéciaux (total)														
1675 Dettes pour M.E.T.P et PPP (total)														
1676 Dettes envers locataires-acquéreurs (total)														
1678 Autres emprunts et dettes (total)														
<b>168 Emprunts et dettes assimilées (Total)</b>					<b>1 545 151,13</b>									
1681 Autres emprunts (total)														
1682 Bons à moyen terme négociables (total)														
1687 Autres dettes (total)					<b>1 545 151,13</b>									
Emprunt-Globalisé-48042	CAISSE D'EPARGNE	11/12/2001	11/12/2001	31/12/2001	304 898,03	C	Taux fixe 1.99% à barrière 5.5% sur Libor USD 12M(Postfixé) (Marge de -0.22%)	4,94	4,94	EUR	A	P	O	E-3
Emprunt-Globalisé-49141	CREDIT FONCIER DE FRANCE	11/12/2001	20/12/2001	31/12/2002	140 253,10	C	Taux fixe 2.69% à barrière 6% sur Libor USD 12M(Postfixé)	2,69	2,69	EUR	A	P	O	E-3
Emprunt-Globalisé-51841	CREDIT FONCIER DE FRANCE	25/10/2012	25/10/2012	25/01/2013	1 100 000,00	F	Taux fixe à 2.94 %	2,94	2,97	EUR	T	P	O	A-1
<b>Total général</b>					<b>1 545 151,13</b>									

(1) Si un emprunt donne lieu à plusieurs mobilisations, indiquer la date de la première mobilisation.

(2) Nominal : montant emprunté à l'origine.

(3) Type de taux d'intérêt : F : fixe ; V : variable simple ; C : complexe (c'est-à-dire un taux variable qui n'est pas seulement défini comme la simple addition d'un taux usuel de référence et d'une marge exprimée en point de pourcentage).

(4) Mentionner le ou les types d'index (ex : Euribor 3 mois).

(5) Indiquer le niveau de taux à l'origine du contrat.

(6) Indiquer la périodicité des remboursements A : annuelle, M : mensuelle, B : bimestrielle, S : semestrielle, T : trimestrielle, X autre.

(7) Indiquer C pour amortissement annuel constant, P pour amortissement annuel progressif, F pour *in fine*, X pour autres à préciser.

(8) Catégorie d'emprunt à l'origine. Exemple A-1 (cf. la classification des emprunts suivant la typologie de la circulaire IOCB1015077C du 25 juin 2010 sur les produits financiers offerts aux collectivités territoriales).

<b>IV – ANNEXES – EMPRUNTS GLOBALISES OICE</b>	<b>IV</b>
<b>ELEMENTS DU BILAN – ETAT DE LA DETTE - REPARTITION PAR NATURE DE DETTE</b>	<b>A2.2</b>

**A2.2 - REPARTITION PAR NATURE DE DETTE (hors 16449 et 166) (suite)**

Nature (Pour chaque ligne, indiquer le numéro de contrat)	Emprunts et dettes au 31/12/2019											ICNE de l'exercice
	Couverture ? O/N (10)	Montant couvert	Catégorie d'emprunt après couverture éventuelle (11)	Capital restant dû au 31/12/2019	Durée résiduelle (en années)	Taux d'intérêt			Annuité de l'exercice			
						Type de taux (12)	Index (13)	Niveau de taux d'intérêt au 31/12/2019 (14)	Capital	Charges d'intérêt (15)	Intérêts perçus (le cas échéant) (16)	
<b>163 Emprunts obligataires (Total)</b>												
<b>164 Emprunts auprès des établissements financiers (Total)</b>												
1641 Emprunts en euros (total)												
1643 Emprunts en devises (total)												
16441 Emprunts assortis d'une option de tirage sur ligne de trésorerie (total) (9)												
<b>165 Dépôts et cautionnements reçus (Total)</b>												
<b>167 Emprunts et dettes assortis de conditions particulières (Total)</b>												
1671 Avances consolidées du Trésor (total)												
1672 Emprunts sur comptes spéciaux (total)												
1675 Dettes pour M.E.T.P et PPP (total)												
1676 Dettes envers locataires-acquéreurs (total)												
1678 Autres emprunts et dettes (total)												
<b>168 Emprunts et dettes assimilées (Total)</b>				<b>443 150,59</b>					<b>59 887,36</b>	<b>14 675,04</b>		
1681 Autres emprunts (total)												
1682 Bons à moyen terme négociables (total)												
1687 Autres dettes (total)				<b>443 150,59</b>					<b>59 887,36</b>	<b>14 675,04</b>		
Emprunt-Globalisé-48042	N		E-3	109 085,00	6	C	Taux fixe 3.09% si Spread CMS EUR 10A(Postfixé)-CMS EUR 2A(Postfixé) >= 0% sinon (6.5% - 5 x spread)	3,08	16 321,86	3 875,07		
Emprunt-Globalisé-49141	N		E-3	19 464,63	2	C	Taux fixe 3.2% si Spread CMS EUR 10A(Postfixé)-CMS EUR 2A(Postfixé) >= 0% sinon (6.5% - 5 x spread)	3,19	9 174,50	916,45		
Emprunt-Globalisé-51841	N		A-1	314 600,96	7,82	F	Taux fixe à 2.94 %	2,93	34 391,00	9 883,52		
<b>Total général</b>		<b>0,00</b>		<b>443 150,59</b>					<b>59 887,36</b>	<b>14 675,04</b>	<b>0,00</b>	<b>0,00</b>

(9) S'agissant des emprunts assortis d'une ligne de trésorerie, il faut faire ressortir le remboursement du capital de la dette prévue pour l'exercice correspondant au véritable endettement.

(10) Si l'emprunt est soumis à couverture, il convient de compléter le tableau « détail des opérations de couverture ».

(11) Catégorie d'emprunt. Exemple A-1 (cf. la classification des emprunts suivant la typologie de la circulaire IOCB1015077C du 25 juin 2010 sur les produits financiers offerts aux collectivités territoriales).

En cas de couverture partielle, indiquer plusieurs catégories d'emprunt (exemple : A-1 ; C-3).

(12) Type de taux d'intérêt : F : fixe ; V : variable simple ; C : complexe (c'est-à-dire un taux variable qui n'est pas seulement défini comme la simple addition d'un taux usuel de référence et d'une marge exprimée en point de pourcentage).

(13) Mentionner l'index en cours au 31/12/2019 après opérations de couverture.

(14) Taux après opérations de couverture éventuelles. Pour les emprunts à taux variable, indiquer le niveau moyen du taux constaté sur l'année.

(15) Il s'agit des intérêts dus au titre du contrat initial et comptabilisés à l'article 66111 « Intérêts réglés à l'échéance » (intérêts décaissés) et intérêts éventuels dus au titre du contrat d'échange éventuel et comptabilisés à l'article 668.

(16) Indiquer les intérêts éventuellement reçus au titre du contrat d'échange éventuel et comptabilisés au 768.

**IV – ANNEXES – EMPRUNTS GLOBALISES OICE**  
**ELEMENTS DU BILAN – ETAT DE LA DETTE - REPARTITION DES EMPRUNTS PAR STRUCTURE DE TAUX**

**IV**  
**A2.3**

**A2.3 - REPARTITION DES EMPRUNTS PAR STRUCTURE DE TAUX (HORS A1)**

Emprunts ventilés par structure de taux selon le risque le plus élevé (Pour chaque ligne, indiquer le numéro de contrat) (1)	Organisme prêteur ou chef de file	Nominal (2)	Capital restant dû au 31/12/2019 (3)	Type d'indices (4)	Durée du contrat	Dates des périodes bonifiées	Taux minimal (5)	Taux maximal (6)	Coût de sortie (7)	Taux maximal après couverture éventuelle (8)	Niveau de taux d'intérêt au 31/12/2019 (9)	Intérêts payés au cours de l'exercice (10)	Intérêts perçus au cours de l'exercice (le cas échéant) (11)	% par type de taux selon le capital restant dû
Echange de taux, taux variable simple plafonné (cap) ou encadré (tunnel) (A)														
<b>TOTAL (A)</b>														
Barrière simple (B)														
<b>TOTAL (B)</b>														
Option d'échange (C)														
<b>TOTAL (C)</b>														
Multiplicateur jusqu'à 3 ou multiplicateur jusqu'à 5 capé (D)														
<b>TOTAL (D)</b>														
Multiplicateur jusqu'à 5 (E)														
Emprunt-Globalisé-48042	CAISSE D'EPARGNE	304 898,03	109 085,00	3	24		Taux fixe 1.99% à barrière 5.5% sur Libor USD 12M(Postfixé) (Marge de -0.22%)	Taux fixe 1.99% à barrière 5.5% sur Libor USD 12M(Postfixé) (Marge de -0.22%)		Taux fixe 3.09% si Spread CMS EUR 10A(Postfixé)-CMS EUR 2A(Postfixé) >= 0% sinon (6.5% - 5 x spread)	3,09	3 875,07		24,62
Emprunt-Globalisé-49141	CREDIT FONCIER DE FRANCE	140 253,10	19 464,63	3	20		Taux fixe 2,69% à barrière 6% sur Libor USD 12M(Postfixé)	Taux fixe 3.2% si Spread CMS EUR 10A(Postfixé)-CMS EUR 2A(Postfixé) >= 0% sinon (6.5% - 5 x spread)		Taux fixe 3.2% si Spread CMS EUR 10A(Postfixé)-CMS EUR 2A(Postfixé) >= 0% sinon (6.5% - 5 x spread)	3,20	916,45		4,39
<b>TOTAL (E)</b>		<b>445 151,13</b>	<b>128 549,63</b>									<b>4 791,52</b>		<b>29,01</b>
<b>Autres types de structures (F)</b>														
<b>TOTAL (F)</b>														
<b>TOTAL GENERAL</b>		<b>445 151,13</b>	<b>128 549,63</b>									<b>4 791,52</b>		<b>29,01</b>

(1) Répartir les emprunts selon le type de structure taux (de A à F selon la classification de la charte de bonne conduite) en fonction du risque le plus élevé à courir sur toute la durée de vie du contrat de prêt et après opérations de couverture éventuelles.

(2) Nominal : montant emprunté à l'origine. En cas de couverture partielle d'un emprunt, indiquer séparément sur deux lignes la part du nominal couvert et la part non couverte.

(3) En cas de couverture partielle d'un emprunt, indiquer séparément sur deux lignes la part du capital restant dû couvert et la part non couverte.

(4) Indiquer la classification de l'indice sous-jacent suivant la typologie de la circulaire du 25 juin 2010 sur les produits financiers (de 1 à 6).

1 : Indice zone euro / 2 : Indices inflation française ou zone euro ou écart entre ces indices / 3 : Ecart indice zone euro / 4 : Indices hors zone euro ou écart d'indices dont l'un est hors zone euro / 5 : écarts d'indices hors zone euro / 6 : autres indices.

(5) Taux hors opération de couverture. Indiquer le montant, l'index ou la formule correspondant au taux minimal du contrat de prêt sur toute la durée du contrat.

(6) Taux hors opération de couverture. Indiquer le montant, l'index ou la formule correspondant au taux maximal du contrat de prêt sur toute la durée du contrat.

(7) Coût de sortie : Indiquer le montant de l'indemnité contractuelle de remboursement définitif de l'emprunt au 31/12/2019.

(8) Montant, index ou formule.

(9) Indiquer le niveau moyen du taux constaté sur l'année.

(10) Indiquer les intérêts dus au titre de contrat initial et comptabilisés à l'article 66111 et des intérêts éventuels dus au titre du contrat d'échange et comptabilisés à l'article 668.

(11) Indiquer les intérêts reçus au titre du contrat d'échange et comptabilisés au 778.

<b>IV – ANNEXES – EMPRUNTS GLOBALISES OICE</b>	<b>IV</b>
<b>ELEMENTS DU BILAN – ETAT DE LA DETTE – TYPOLOGIE DE LA REPARTITION DE L'ENCOURS</b>	<b>A2.4</b>

#### A2.4 - TYPOLOGIE DE LA REPARTITION DE L'ENCOURS (1)

Indices sous-jacents		(1) Indices zone euros	(2) Indices inflation française ou zone euro ou écart entre ces indices	(3) Ecart d'indices zone euro	(4) Indices hors zone euro et écarts d'indices dont l'un est un indice hors zone euro	(5) Ecart d'indices hors zone euro	(6) Autres indices
<b>Structure</b>							
<b>(A) Taux fixe simple. Taux variable simple. Echange de taux fixe contre taux variable ou inversement. Echange de taux structuré contre taux variable ou taux fixe (sens unique). Taux variable simple plafonné (cap) ou encadré (tunnel)</b>	Nombre de produits	1					
	% de l'encours	70,99%					
	Montant en euros	314 601 €					
<b>(B) Barrière simple. Pas d'effet de levier</b>	Nombre de produits						
	% de l'encours						
	Montant en euros						
<b>(C) Option d'échange (swaption)</b>	Nombre de produits						
	% de l'encours						
	Montant en euros						
<b>(D) Multiplicateur jusqu'à 3; multiplicateur jusqu'à 5 capé</b>	Nombre de produits						
	% de l'encours						
	Montant en euros						
<b>(E) Multiplicateur jusqu'à 5</b>	Nombre de produits			2			
	% de l'encours			29,01%			
	Montant en euros			128 550 €			
<b>(F) Autres types de structures</b>	Nombre de produits						
	% de l'encours						
	Montant en euros						

(1) Cette annexe retrace le stock de dette au 31/12/N après opérations de couverture éventuelles.

# ETAT DES IMMOBILISATIONS

## RÉCAPITULATIF ÉTAT ACTIF IMMOBILISÉ AU 31/12/2019 – BUDGET OICE

Sens	Nature d'acquisition	Montant acquisition	Montant amortissement antérieur	Montant amortissement exercice	Montant VNC au 01/01	Montant VNC au 31/12
<b>DÉPENSES</b>	2131	10 498 511,37	0,00	4 843 965,50	10 498 511,37	5 654 545,87
	<b>Total</b>	<b>10 498 511,37</b>	<b>0,00</b>	<b>4 843 965,50</b>	<b>10 498 511,37</b>	<b>5 654 545,87</b>
<b>RECETTES</b>	1311	106 714,31	0,00	106 714,31	106 714,31	0,00
	1312	159 571,73	0,00	135 298,33	159 571,73	24 273,40
	1318	1 783 381,70	0,00	898 653,75	1 783 381,70	884 727,95
	<b>Total</b>	<b>2 049 667,74</b>	<b>0,00</b>	<b>1 140 666,39</b>	<b>2 049 667,74</b>	<b>909 001,35</b>

**Critères de sélection :**

Tous les services  
 Toutes les natures  
 Pas de critère sur les numéros d'immobilisations  
 Pas de critère sur les classes d'immobilisations  
 Pas de critère sur les familles d'immobilisations  
 Pas de critère sur les lieux affectation d'immobilisations

Cessions partielles déduites de la valeur d'acquisition.  
 Valeur des cessions selon le prix de cession +/- valeur.

**Exercice : 2019 Budget: O.I.C.E. Nature : 2131 BATIMENTS**

Numéro inventaire	Désignation du bien	Classe	Valeur d'acquisition	Date d'acquisition	Durée amortissement	Amortissement de l'exercice	Amortissements antérieurs	V.C.N. au 01/01/2019	V.C.N. au 31/12/2019
100147	MOE CINEMA CORDELIERS TRAVAUX 2013 - E128	2313-2131 BATIMENTS M4	2 813 001.72	22-03-2013	11	1 094 675.80	0.00	2 813 001.72	1 718 325.92
101563	MOE CINEMA CORDELIERS TRAVAUX 2014 - E128	2313-2131 BATIMENTS M4	297 307.75	31-07-2014	11	115 696.91	0.00	297 307.75	181 610.84
102463	TRAVAUX 2015 - COSTES / AIR GAMMA - E124	2313-2138 AUTRES CONSTRUCTIONS	6 753.98	24-08-2015	7	5 091.15	0.00	6 753.98	1 662.83
10298-2002	TRAVAUX 2002 - AR JARLARD - E120	2131 BATIMENTS PUBLICS	8 340.35	06-03-2002	1	8 340.35	0.00	8 340.35	0.00
10305-2003	TRAVAUX 2003 - AR JARLARD - E120	2313-2131 BATIMENTS M4	15 189.40	10-01-2003	1	15 189.40	0.00	15 189.40	0.00
BH-10284-1997	ACQUISITION BATIMENT 1997 - AR JARLARD - E12	2131 BATIMENTS PUBLICS	64 098.10	31-12-1997	1	64 098.10	0.00	64 098.10	0.00
BH-10300-2002	TRAVAUX 2002 - COSTES / AIR GAMMA - E124	2131 BATIMENTS PUBLICS	2 589.23	07-02-2002	7	1 951.76	0.00	2 589.23	637.47
BH-10309-2011	MOE CINEMA CORDELIERS TRAVAUX 2011 - E128	2313-21318 AUTRES BATIMENTS PUBLICS	2 690 424.26	31-12-2011	11	1 046 974.95	0.00	2 690 424.26	1 643 449.31
BH-10313-2012	MOE CINEMA CORDELIERS TRAVAUX 2012 - E128	2313-21318 AUTRES BATIMENTS PUBLICS	3 122 783.68	29-05-2012	11	1 215 227.03	0.00	3 122 783.68	1 907 556.65
BH13-10210-2001	TRAVAUX 2001 - AR JARLARD - E120	2131 BATIMENTS PUBLICS	15 551.90	10-05-2001	1	15 551.90	0.00	15 551.90	0.00
BH15-10213-2001	TRAVAUX 2001 - COSTES / AIR GAMMA - E124	2131 BATIMENTS PUBLICS	14 083.81	19-01-2001	7	10 616.37	0.00	14 083.81	3 467.44
BH15-8365-1999	TRAVAUX 1999 - COSTES - E124	2131 BATIMENTS PUBLICS	163 373.28	31-12-1999	7	123 150.74	0.00	163 373.28	40 222.54
BH15-8367-1998	TRAVAUX 1998 - AR JARLARD - E120	2131 BATIMENTS PUBLICS	68 478.16	31-12-1998	1	68 478.16	0.00	68 478.16	0.00
BH15-8368-1998	TRAVAUX 1998 - AR JARLARD - E120	2131 BATIMENTS PUBLICS	16 021.66	31-12-1998	1	16 021.66	0.00	16 021.66	0.00
BH15-8381-1996	TRAVAUX 1996 - AR JARLARD - E120	2131 BATIMENTS PUBLICS	9 029.40	31-12-1996	1	9 029.40	0.00	9 029.40	0.00
BH15-8382-1997	TRAVAUX 1997 - AR JARLARD - E120	2131 BATIMENTS PUBLICS	500 723.00	31-12-1997	1	500 723.00	0.00	500 723.00	0.00
BH15-8385-1999	TRAVAUX 1999 - AR JARLARD - E120	2131 BATIMENTS PUBLICS	50 580.01	31-12-1999	1	50 580.01	0.00	50 580.01	0.00
BH15-8388-2000	TRAVAUX 2000 - AR JARLARD - E120	2131 BATIMENTS PUBLICS	0.00	31-12-2000	1	0.00	0.00	0.00	0.00
BH15-8392-2000	TRAVAUX 2000 - COSTES / AIR GAMMA - E124	2131 BATIMENTS PUBLICS	378 125.72	31-12-2000	7	285 031.08	0.00	378 125.72	93 094.64
T11-9395-2000	ACQUISITION TERRAIN - COSTES - E124	2131 BATIMENTS PUBLICS	262 055.96	11-01-2000	7	197 537.73	0.00	262 055.96	64 518.23
Total			10 498 511.37			4 843 965.50	0.00	10 498 511.37	5 654 545.87
TOTAL GENERAL			10 498 511.37			4 843 965.50	0.00	10 498 511.37	5 654 545.87

**Critères de sélection :***Recettes immobilisées**Tous les services**Toutes les natures**Pas de critère sur les numéros d'immobilisations**Pas de critère sur les classes d'immobilisations**Pas de critère sur les familles d'immobilisations**Pas de critère sur les lieux affectation d'immobilisations**Cessions partielles déduites de la valeur d'acquisition.**Valeur des cessions selon le prix de cession +/- valeur.***Exercice : 2019 Budget: O.I.C.E. Nature : 1311 ETAT ET ETABLISSEMENTS NATIONAUX**

Nature	Numéro inventaire	Désignation du bien	Valeur d'acquisition	Date d'acquisition	Durée amortissement	Ces. part. déduites	Ces. part/tot. de l'exercice	Amortissement de l'exercice	Amortissements antérieurs	V.C.N. au 01/01/2019	V.C.N. au 31/12/2019
1311	234	SUBV. FNADT JARLARD E120 (SUB-OICE-234)	106 714.31	01-01-1993	1			106 714.31	0.00	106 714.31	0.00
	Total		106 714.31					106 714.31	0.00	106 714.31	0.00

Exercice : 2019 Budget: O.I.C.E. Nature : 1312 REGIONS

Nature	Numéro inventaire	Désignation du bien	Valeur d'acquisition	Date d'acquisition	Durée amortissement	Ces. part. déduites	Ces. part/tot. de l'exercice	Amortissement de l'exercice	Amortissements antérieurs	V.C.N. au 01/01/2019	V.C.N. au 31/12/2019
1312	216	SUBV. REGION SOLDE OPERATION E124 COSTES (SUB-OICE-216)	39 319.94	01-01-2002	7			29 639.36	0.00	39 319.94	9 680.58
1312	218	SUBV. REGION OPERATION E124 COSTES (SUB-OICE-218)	59 272.18	01-01-2001	7			44 679.36	0.00	59 272.18	14 592.82
1312	222	SUBV. REGION OPERATION E120 ATELIERS RELAIS JARLAR (SUB-OICE-222)	60 979.61	01-01-2001	1			60 979.61	0.00	60 979.61	0.00
Total			159 571.73					135 298.33	0.00	159 571.73	24 273.40

Exercice : 2019 Budget: O.I.C.E. Nature : 1318 AUTRES

Nature	Numéro inventaire	Désignation du bien	Valeur d'acquisition	Date d'acquisition	Durée amortissement	Ces. part. déduites	Ces. part/tot. de l'exercice	Amortissement de l'exercice	Amortissements antérieurs	V.C.N. au 01/01/2019	V.C.N. au 31/12/2019
1318	106414	SUBV CINEMOVIDA OPERATION E128	1 365 222.19	24-06-2013	11			531 274.36	0.00	1 365 222.19	833 947.83
1318	214	SUBV. FEDER ATELIER E124 COSTES (SUB-OICE-214)	108 688.00	01-01-2004	7			81 928.99	0.00	108 688.00	26 759.01
1318	217	SUBV. FIBM OPERATION E124 COSTES (SUB-OICE-217)	97 567.37	01-01-2002	7			73 546.26	0.00	97 567.37	24 021.11
1318	225	SUBV. FIBM OPERATION E120 ATELIERS RELAIS JARLARD (SUB-OICE-225)	42 380.83	01-01-2000	1			42 380.83	0.00	42 380.83	0.00
1318	230	SUBV. FIBM JARLARD E120 (SUB-OICE-230)	105 952.07	01-01-1998	1			105 952.07	0.00	105 952.07	0.00
1318	233	SUBV. FIBM JARLARD E120 (SUB-OICE-233)	63 571.24	01-01-1997	1			63 571.24	0.00	63 571.24	0.00
Total			1 783 381.70					898 653.75	0.00	1 783 381.70	884 727.95
TOTAL GENERAL			2 049 667.74					1 140 666.39	0.00	2 049 667.74	909 001.35



## ARRÊTÉ – SIGNATURES – BUDGET OICE

Nombre de membres en exercice	43
Nombre de membres présents	29
Nombre de membres excusés	8
Nombre de membres absents	5
VOTES : Pour .....	31
Contre .....	2
Abstentions .....	4

Date de convocation : **20 mai 2020**

Le présent Compte Administratif de l'année 2019 a été voté par les membres du Conseil Municipal de la ville d'Albi réunis en session ordinaire conformément à la loi, le 27 mai 2020.

Présenté par le Maire,  
A ALBI, le 27 mai 2020  
Le Maire,



  
Stéphanie GUIRAUD-CHAUMEIL.

Certifié exécutoire par le Maire, compte tenu de la transmission en Préfecture du Tarn, le                      et de la publication le



REPUBLIQUE FRANCAISE

...	VILLE D'ALBI
-----	--------------

POSTE COMPTABLE DE ALBI VILLE ET PERIPHERIE

SERVICE PUBLIC LOCAL COMMUNE dont la population est de 3500 habitants et plus
---

M4

<b>COMPTE ADMINISTRATIF</b>
-----------------------------

PARC EXPOSITION

ANNEE 2019



<b>SOMMAIRE</b>
-----------------

Pages	
	<b>I - Informations générales</b> - Modalités de vote du budget <b>II- Présentation générale du compte administratif</b> A1- Vue d'ensemble - Exécution du budget et détail des restes à réaliser A2- Vue d'ensemble - Section d'exploitation - Chapitres A3- Vue d'ensemble - Section d'investissement - Chapitres B1- Balance générale du budget - Dépenses B2- Balance générale du budget - Recettes <b>III - Vote du compte administratif</b> A1- Section d'exploitation - Détail des dépenses A2- Section d'exploitation - Détail des recettes B1- Section d'investissement - Détail des dépenses B2- Section d'investissement - Détail des recettes B3- Opérations d'équipement pour vote - Détail des chapitres et articles B3- Opérations d'équipement pour info - Détail des chapitres et articles

IV - ANNEXES		
	<b>A - Eléments du bilan</b>	
	A1- Etat de la dette 1.1- Détail des crédits de trésorerie 1.2- Répartition par nature de dette 1.3- Répartition des emprunts par structure de taux 1.4- Typologie de la répartition de l'encours 1.5- Détail des opérations de couverture 1.6- Autres dettes A2- Méthodes utilisées pour les amortissements A3.1- Etat des provisions et des dépréciations A3.2- Etalement des provisions A4.1- Equilibre des opérations financières - Dépenses A4.2- Equilibre des opérations financières - Recettes A5.1- Etats ventil. dépenses, recettes services eau et assainissement A5.2- Etats ventil. dép. rec. serv. assainiss. collectif, non collec. A6- Etat des charges transférées A7- Détail des opérations pour le compte de tiers A8.1- Variation du patrimoine R2313-3 - Entrées A8.2- Variation du patrimoine R2313-3 - Sorties A8.3- Opérations liées aux cessions A9.1- Variation du patrimoine L300-5 - Entrées A9.2- Variation du patrimoine L300-5 - Sorties A10- Etat des travaux en régie	
	<b>B - Engagements hors bilan</b>	
	B1.1- Etat des emprunts garantis par la régie B1.2- Calcul du ratio d'endettement B1.3- Subventions versées dans le cadre du vote du budget B1.4- Etat des contrats de crédit - bail B1.5- Etat des contrats de partenariat public - privé B1.6- Etat des autres engagements donnés B1.7- Etat des engagements reçus B2.1- Etat des autorisations de programme, crédits de paiement B2.2- Etat des autorisations d'engagement, crédits de paiement	
	<b>C - Autres éléments d'information</b>	
	C1.1- Etat du personnel C1.2- Etat du personnel de la collec. ou de l'étab. de rattach. C2- Liste des organismes avec engagements financiers pris C3- Liste des services individualisés dans un budget annexe C4- Présentation agrégée budget principal et budgets annexes	
	<b>D - Arrêté et signatures</b>	
	D - Arrêté et signatures	

# I - INFORMATIONS GENERALES

<b>I - INFORMATIONS GENERALES</b>	<b>I</b>
<b>MODALITES DE VOTE DU BUDGET</b>	

- I - L'Assemblée délibérante a voté le présent budget par nature :
- au niveau du chapitre pour la section d'exploitation (1).
  - au niveau du chapitre pour la section d'investissement (1).
  - sans les chapitres "opérations d'équipement" de l'état III-B-3 (2)

La liste des articles spécialisés sur lesquels l'ordonnateur ne peut procéder à des virements d'article à article est la suivante :

.....

II - En l'absence de mention au paragraphe I ci - dessus, le budget est réputé voté par chapitre et, en section d'investissement, sans chapitre de dépense "opération d'équipement".

- III - Les provisions sont (2) :
- semi - budgétaires (pas d'inscription en recettes de la section d'investissement)

(1) A compléter par "du chapitre" ou "de l'article".  
 (2) Rayer la mention inutile

# II - PRESENTATION GENERALE DU BUDGET

# A – VUE D'ENSEMBLE

<b>II - PRESENTATION GENERALE DU COMPTE ADMINISTRATIF</b>	<b>II</b>
<b>VUE D'ENSEMBLE</b>	<b>A1</b>

**EXECUTION DU BUDGET**

		DEPENSES	RECETTES	SOLDE D'EXECUTION
REALISATIONS DE L'EXERCICE (mandats et titres)	Section d'exploitation	a 233 327.77	g 237 156.63	3 828.86
	Section d'investissement	b 863 866.46	h 830 156.19	-33 710.27

+ +

REPORTS DE L'EXERCICE N-1	Report en section d'exploitation (002)	c (si déficit)	i (si excédent)
	Report en section d'investissement (001)	d (si déficit)	j 69 108.71 (si excédent)

= =

		DEPENSES	RECETTES	SOLDE D'EXECUTION
TOTAL (réalisations + reports)		1 097 194.23 =a+b+c+d	1 136 421.53 =g+h+i+j	39 227.30

RESTES A REALISER A REPORTER EN N+1	Section d'exploitation	e	k
	Section d'investissement	f	l
	TOTAL des restes à réaliser à reporter en N+1	=e+f	=k+l

		DEPENSES	RECETTES	SOLDE D'EXECUTION
RESULTAT CUMULE	Section d'exploitation	233 327.77 =a+c+e	237 156.63 =g+i+k	3 828.86
	Section d'investissement	863 866.46 =b+d+f	899 264.90 =h+j+l	35 398.44
	TOTAL CUMULE	1 097 194.23 =a+b+c+d+e+f	1 136 421.53 =g+h+i+j+k+l	39 227.30

**DETAIL DES RESTES A REALISER**

Chap/Art.	Libellé	Dépenses engagées non mandatées	Titres restant à émettre
-----------	---------	---------------------------------	--------------------------

<b>II - PRESENTATION GENERALE DU COMPTE ADMINISTRATIF</b>	<b>II</b>
<b>SECTION D'EXPLOITATION - CHAPITRES</b>	<b>A2</b>

## DEPENSES D'EXPLOITATION

Chap.	Libellé	Crédits ouverts (BP+DM+RAR N-1)	Mandats émis	Charges rattachées	Restes à réaliser	Crédits annulés
011	CHARGES A CARACTERES GENERAL	32 000.00	31 767.00			233.00
65	AUTRES CHARGES DE GESTION COURANTE	900.00	2.43			897.57
<b>Total des dépenses de gestion courante</b>		<b>32 900.00</b>	<b>31 769.43</b>			<b>1 130.57</b>
66	CHARGES FINANCIERES	1 500.00	1 402.15			97.85
<b>Total des dépenses réelles d'exploitation</b>		<b>34 400.00</b>	<b>33 171.58</b>			<b>1 228.42</b>
<b>042</b>	<b>OPERATIONS D'ORDRE DE TRANSFERT ENTRE SECTION</b>	<b>201 500.00</b>	<b>200 156.19</b>			<b>1 343.81</b>
<b>Total des dépenses d'ordre d'exploitation</b>		<b>201 500.00</b>	<b>200 156.19</b>			<b>1 343.81</b>
<b>TOTAL</b>		<b>235 900.00</b>	<b>233 327.77</b>			<b>2 572.23</b>
Pour information D 002 Déficit d'exploitation reporté de N-1						

## RECETTES D'EXPLOITATION

Chap.	Libellé	Crédits ouverts (BP+DM+RAR N-1)	Titres émis	Produits rattachés	Restes à réaliser	Crédits annulés
70	VENTES DE PRODUITS FABRIQUES,SERVICES,MARCHANDISES	49 400.00	50 921.11			-1 521.11
<b>Total des recettes de gestion courante</b>		<b>49 400.00</b>	<b>50 921.11</b>			<b>-1 521.11</b>
77	PRODUITS EXCEPTIONNELS	150 000.00	150 000.00			
<b>Total des recettes réelles d'exploitation</b>		<b>199 400.00</b>	<b>200 921.11</b>			<b>-1 521.11</b>
<b>042</b>	<b>OPERATIONS D'ORDRE DE TRANSFERT ENTRE SECTION</b>	<b>36 500.00</b>	<b>36 235.52</b>			<b>264.48</b>
<b>Total des recettes d'ordre d'exploitation</b>		<b>36 500.00</b>	<b>36 235.52</b>			<b>264.48</b>
<b>TOTAL</b>		<b>235 900.00</b>	<b>237 156.63</b>			<b>-1 256.63</b>
Pour information R 002 Excédent d'exploitation reporté de N-1						

<b>II - PRESENTATION GENERALE DU COMPTE ADMINISTRATIF</b>	<b>II</b>
<b>SECTION D'INVESTISSEMENT - CHAPITRES</b>	<b>A3</b>

DEPENSES D'INVESTISSEMENT

Chap.	Libellé	Crédits ouverts (BP+DM+RAR N-1)	Mandats émis	Restes à réaliser	Crédits annulés
21	IMMOBILISATIONS CORPORELLES	704 108.71	657 630.94		46 477.77
23	IMMOBILISATIONS EN COURS	40 000.00			40 000.00
	Total des opérations d'équipement				
	<b>Total des dépenses d'équipement</b>	<b>744 108.71</b>	<b>657 630.94</b>		<b>86 477.77</b>
16	EMPRUNTS ET DETTES ASSIMILEES	170 000.00	170 000.00		
	<b>Total des dépenses financières</b>	<b>170 000.00</b>	<b>170 000.00</b>		
4581	Total des opérations pour compte de tiers				
	<b>Total des dépenses réelles d'investissement</b>	<b>914 108.71</b>	<b>827 630.94</b>		<b>86 477.77</b>
040	OPERATIONS D'ORDRE DE TRANSFERT ENTRE SECTION	36 500.00	36 235.52		264.48
041	OPERATIONS PATRIMONIALES	5 000.00			5 000.00
	<b>Total des dépenses d'ordre d'investissement</b>	<b>41 500.00</b>	<b>36 235.52</b>		<b>5 264.48</b>
	<b>TOTAL</b>	<b>955 608.71</b>	<b>863 866.46</b>		<b>91 742.25</b>
	Pour information				
	D 001 Solde d'exécution négatif reporté de N-1				

RECETTES D'INVESTISSEMENT

Chap.	Libellé	Crédits ouverts (BP+DM+RAR N-1)	Titres émis	Restes à réaliser	Crédits annulés
16	EMPRUNTS ET DETTES ASSIMILEES (hors 165)	680 000.00	630 000.00		50 000.00
	<b>Total des recettes d'équipement</b>	<b>680 000.00</b>	<b>630 000.00</b>		<b>50 000.00</b>
	<b>Total des recettes financières</b>				
4582	Total des opérations pour compte de tiers				
	<b>Total des recettes réelles d'investissement</b>	<b>680 000.00</b>	<b>630 000.00</b>		<b>50 000.00</b>
040	OPERATIONS D'ORDRE DE TRANSFERT ENTRE SECTION	201 500.00	200 156.19		1 343.81
041	OPERATIONS PATRIMONIALES	5 000.00			5 000.00
	<b>Total des recettes d'ordre d'investissement</b>	<b>206 500.00</b>	<b>200 156.19</b>		<b>6 343.81</b>
	<b>TOTAL</b>	<b>886 500.00</b>	<b>830 156.19</b>		<b>56 343.81</b>
	Pour information				
	R 001 Solde d'exécution positif reporté de N-1	69 108.71			

## B – BALANCE GENERALE

<b>II - PRESENTATION GENERALE DU COMPTE ADMINISTRATIF</b>	<b>II</b>
<b>BALANCE GENERALE DU BUDGET</b>	<b>B1</b>

## 1 - Mandats émis (y compris sur les restes à réaliser N-1)

	EXPLOITATION	Opérations Réelles	Opérations d'ordre	TOTAL
011	CHARGES A CARACTERES GENERAL	31 767.00		31 767.00
65	AUTRES CHARGES DE GESTION COURANTE	2.43		2.43
66	CHARGES FINANCIERES	1 402.15		1 402.15
68	Dotations aux amort., aux dépréciations et prov.		200 156.19	200 156.19
	<b>Dépenses d'exploitation - Total</b>	<b>33 171.58</b>	<b>200 156.19</b>	<b>233 327.77</b>

+

<b>D 002 Déficit d'exploitation reporté de N-1</b>	
--	--

=

<b>TOTAL DES DEPENSES D'EXPLOITATION CUMULEES</b>	<b>233 327.77</b>
---	-------------------

	INVESTISSEMENT	Opérations Réelles	Opérations d'ordre	TOTAL
13	SUBVENTIONS D'INVESTISSEMENT		36 235.52	36 235.52
16	EMPRUNTS ET DETTES ASSIMILEES	170 000.00		170 000.00
21	IMMOBILISATIONS CORPORELLES (hors opérations)	657 630.94		657 630.94
23	IMMOBILISATIONS EN COURS (hors opérations)			
	<b>Dépenses d'investissement - Total</b>	<b>827 630.94</b>	<b>36 235.52</b>	<b>863 866.46</b>

+

<b>D 001 Solde d'exécution négatif reporté de N-1</b>	
---	--

=

<b>TOTAL DES DEPENSES D'INVESTISSEMENT CUMULEES</b>	<b>863 866.46</b>
---	-------------------

<b>II - PRESENTATION GENERALE DU COMPTE ADMINISTRATIF</b>	<b>II</b>
<b>BALANCE GENERALE DU BUDGET</b>	<b>B2</b>

2 - Titres émis (y compris sur les restes à réaliser N-1)

	EXPLOITATION	Opérations Réelles	Opérations d'ordre	TOTAL
70	VENTES DE PRODUITS FABRIQUES,SERVICES,MARCHANDISES	50 921.11		50 921.11
77	PRODUITS EXCEPTIONNELS	150 000.00	36 235.52	186 235.52
	<b>Recettes d'exploitation - Total</b>	<b>200 921.11</b>	<b>36 235.52</b>	<b>237 156.63</b>

+

<b>R 002 Excédent d'exploitation reporté de N-1</b>	
---	--

=

<b>TOTAL DES RECETTES D'EXPLOITATION CUMULEES</b>	<b>237 156.63</b>
---	-------------------

	INVESTISSEMENT	Opérations Réelles	Opérations d'ordre	TOTAL
16	EMPRUNTS ET DETTES ASSIMILEES	630 000.00		630 000.00
20	IMMOBILISATIONS INCORPORELLES			
28	AMORTISSEMENTS DES IMMOBILISATIONS		200 156.19	200 156.19
	<b>Recettes d'investissement - Total</b>	<b>630 000.00</b>	<b>200 156.19</b>	<b>830 156.19</b>

+

<b>R 001 Solde d'exécution positif reporté de N-1</b>	<b>69 108.71</b>
---	------------------

+

<b>Affectation aux comptes 106</b>	
------------------------------------	--

=

<b>TOTAL DES RECETTES D'INVESTISSEMENT CUMULEES</b>	<b>899 264.90</b>
---	-------------------

## III – VOTE DU BUDGET

# A – SECTION D'EXPLOITATION

## SECTION D'EXPLOITATION

<b>III - VOTE DU COMPTE ADMINISTRATIF</b>	<b>III</b>
<b>SECTION D'EXPLOITATION - DETAIL DES DEPENSES</b>	<b>A1</b>

Chap./Art.	Libellé	Crédits ouverts (BP+DM+RAR N-1)	Mandats émis	Charges rattachées	Restes à réaliser	Crédits annulés
<b>011</b>	<b>CHARGES A CARACTERES GENERAL</b>	<b>32 000.00</b>	<b>31 767.00</b>			<b>233.00</b>
- 61 -	SERVICES EXTERIEURS	12 000.00	11 137.00			863.00
6132	LOCATIONS, DROITS DE PASSAGE ET SERVITUDES DIVERS LOCATIONS IMMOBILIERES		5 197.50			-5 197.50
61521	ENTRETIEN ET REPARATIONS SUR BIENS IMMOBILIERS	6 000.00				6 000.00
6161	PRIMES D'ASSURANCES MULTIRISQUES	6 000.00	5 939.50			60.50
- 62 -	AUTRES SERVICES EXTERIEURS	20 000.00	20 630.00			-630.00
627	SERVICES BANCAIRES ET ASSIMILES		630.00			-630.00
6287	DIVERS - AUTRES SERVICES EXTERIEURS REMBOURSEMENTS DE FRAIS	20 000.00	20 000.00			
<b>65</b>	<b>AUTRES CHARGES DE GESTION COURANTE</b>	<b>900.00</b>	<b>2.43</b>			<b>897.57</b>
- 65 -	AUTRES CHARGES DE GESTION COURANTE	900.00	2.43			897.57
658	CHARGES DIVERSES DE GESTION COURANTE	900.00	2.43			897.57
<b>TOTAL DES DEPENSES DE GESTION DES SERVICES (a)=011+012+014+65</b>		<b>32 900.00</b>	<b>31 769.43</b>			<b>1 130.57</b>
<b>66</b>	<b>CHARGES FINANCIERES</b>	<b>1 500.00</b>	<b>1 402.15</b>			<b>97.85</b>
- 66 -	CHARGES FINANCIERES	1 500.00	1 402.15			97.85
	CHARGES D'INTERETS					
66111	INTERETS DES EMPRUNTS ET DETTES					
66112	INTERETS REGLES A L'ECHÉANCE	1 400.00	1 384.26			15.74
	INTERETS - RATTACHEMENT DES ICNE	100.00	17.89			82.11
<b>TOTAL DES DEPENSES REELLES (r)=(a)+66+67+68+69+022</b>		<b>34 400.00</b>	<b>33 171.58</b>			<b>1 228.42</b>

<b>III - VOTE DU COMPTE ADMINISTRATIF</b>	<b>III</b>
<b>SECTION D'EXPLOITATION - DETAIL DES DEPENSES</b>	<b>A1</b>

Chap./Art.	Libellé	Crédits ouverts (BP+DM+RAR N-1)	Mandats émis	Charges rattachées	Restes à réaliser	Crédits annulés
042	OPERATIONS D'ORDRE DE TRANSFERT ENTRE SECTION	201 500.00	200 156.19			1 343.81
- 68 -	DOTATIONS AUX AMORTISSEMENTS ET PROVISIONS	201 500.00	200 156.19			1 343.81
6811	DOTAT. AMORT. ET PROV. - CHARGES D'EXPLOIT DOTAT. AMORT. IMMO INCORPELLES ET CORPELLES	201 500.00	200 156.19			1 343.81
<b>TOTAL DES PRELEVEMENTS AU PROFIT DE LA SECTION D'INVESTISSEMENT</b>		<b>201 500.00</b>	<b>200 156.19</b>			<b>1 343.81</b>
<b>TOTAL DES DEPENSES D'ORDRE</b>		<b>201 500.00</b>	<b>200 156.19</b>			<b>1 343.81</b>
<b>TOTAL DES DEPENSES D'EXPLOITATION DE L'EXERCICE (=total réelles + ordres)</b>		<b>235 900.00</b>	<b>233 327.77</b>			<b>2 572.23</b>

Pour information : D 002 Déficit d'exploitation	reporté de N-1
---	----------------

Détail du calcul des ICNE au compte 66112

Montant des ICNE de l'exercice	
Montant des ICNE de l'exercice N-1	
= Différence ICNE N - ICNE N-1	

<b>III - VOTE DU COMPTE ADMINISTRATIF</b>	<b>III</b>
<b>SECTION D'EXPLOITATION - DETAIL DES RECETTES</b>	<b>A2</b>

Chap./Art.	Libellé	Crédits ouverts (BP+DM+RAR N-1)	Titres émis	Produits rattachés	Restes à réaliser	Crédits annulés
<b>70</b>	<b>VENTES DE PRODUITS FABRIQUES,SERVICES,MARCHANDISES</b>	<b>49 400.00</b>	<b>50 921.11</b>			<b>-1 521.11</b>
- 70 -	VENTES PRODUITS FABRIQUES - PRESTATIONS SERVICES	49 400.00	50 921.11			-1 521.11
7083	PRODUITS DES ACTIVITES ANNEXES LOCATIONS DIVERSES	49 400.00	50 921.11			-1 521.11
<b>TOTAL DES RECETTES DE GESTION DES SERVICES (a)=70+73+74+75+013</b>		<b>49 400.00</b>	<b>50 921.11</b>			<b>-1 521.11</b>
<b>77</b>	<b>PRODUITS EXCEPTIONNELS</b>	<b>150 000.00</b>	<b>150 000.00</b>			
- 77 -	PRODUITS EXCEPTIONNELS	150 000.00	150 000.00			
774	SUBVENTIONS EXCEPTIONNELLES	150 000.00	150 000.00			
<b>TOTAL DES RECETTES REELLES (r)=(a)+76+77+78</b>		<b>199 400.00</b>	<b>200 921.11</b>			<b>-1 521.11</b>

<b>III - VOTE DU COMPTE ADMINISTRATIF</b>	<b>III</b>
<b>SECTION D'EXPLOITATION - DETAIL DES RECETTES</b>	<b>A2</b>

Chap./Art.	Libellé	Crédits ouverts (BP+DM+RAR N-1)	Titres émis	Produits rattachés	Restes à réaliser	Crédits annulés
042	OPERATIONS D'ORDRE DE TRANSFERT ENTRE SECTION	36 500.00	36 235.52			264.48
- 77 - 777	PRODUITS EXCEPTIONNELS QUOTE PART SUBV. D'INVEST.TRANSFEREES RESULTAT	36 500.00 36 500.00	36 235.52 36 235.52			264.48 264.48
<b>TOTAL DES RECETTES D'ORDRE</b>		<b>36 500.00</b>	<b>36 235.52</b>			<b>264.48</b>

<b>TOTAL DES RECETTES D'EXPLOITATION DE L'EXERCICE (=total réelles + ordres)</b>	<b>235 900.00</b>	<b>237 156.63</b>			<b>-1 256.63</b>
--	-------------------	-------------------	--	--	------------------

Pour information : R 002 Excédent d'exploitation	reporté de N-1	
--	----------------	--

Détail du calcul des ICNE au compte 7622

Montant des ICNE de l'exercice	
Montant des ICNE de l'exercice N-1	
= Différence ICNE N - ICNE N-1	

## B – SECTION D'INVESTISSEMENT

## SECTION D'INVESTISSEMENT

<b>III - VOTE DU COMPTE ADMINISTRATIF</b>	<b>III</b>
<b>SECTION D'INVESTISSEMENT - DETAIL DES DEPENSES</b>	<b>B1</b>

Chap./Art.	Libellé	Crédits Ouverts (BP+DM+RAR N-1)	Mandats émis	Restes à réaliser	Crédits annulés
<b>21</b>	<b>IMMOBILISATIONS CORPORELLES</b>	<b>704 108.71</b>	<b>657 630.94</b>		<b>46 477.77</b>
- 21 -	IMMOBILISATIONS CORPORELLES	704 108.71	657 630.94		46 477.77
2115	TERRAINS TERRAINS BATIS	680 000.00	657 630.94		22 369.06
2154	INSTALLATIONS, MATERIEL ET OUTILLAGE TECHNIQUES MATERIEL INDUSTRIEL	24 108.71			24 108.71
<b>23</b>	<b>IMMOBILISATIONS EN COURS</b>	<b>40 000.00</b>			<b>40 000.00</b>
- 23 -	IMMOBILISATIONS EN COURS	40 000.00			40 000.00
2313	IMMOBILISATIONS CORPORELLES EN COURS CONSTRUCTIONS	40 000.00			40 000.00
<b>TOTAL DES DEPENSES D'EQUIPEMENT</b>		<b>744 108.71</b>	<b>657 630.94</b>		<b>86 477.77</b>
<b>16</b>	<b>EMPRUNTS ET DETTES ASSIMILEES</b>	<b>170 000.00</b>	<b>170 000.00</b>		
- 16 -	EMPRUNTS ET DETTES ASSIMILEES	170 000.00	170 000.00		
1641	EMPRUNTS AUPRES DES ETABLISSEMENTS DE CREDIT EMPRUNTS EN EURO	170 000.00	170 000.00		
<b>TOTAL DES DEPENSES FINANCIERES</b>		<b>170 000.00</b>	<b>170 000.00</b>		
<b>TOTAL DES DEPENSES D'OPERATIONS POUR COMPTE DE TIERS</b>					
<b>TOTAL DES DEPENSES REELLES</b>		<b>914 108.71</b>	<b>827 630.94</b>		<b>86 477.77</b>

<b>III - VOTE DU COMPTE ADMINISTRATIF</b>	<b>III</b>
<b>SECTION D'INVESTISSEMENT - DETAIL DES DEPENSES</b>	<b>B1</b>

Chap./Art.	Libellé	Crédits Ouverts (BP+DM+RAR N-1)	Mandats émis	Restes à réaliser	Crédits annulés
040	OPERATIONS D'ORDRE DE TRANSFERT ENTRE SECTION	36 500.00	36 235.52		264.48
	<i>Reprises sur autofinancement antérieur</i>	36 500.00	36 235.52		264.48
- 13 -	SUBVENTIONS D'INVESTISSEMENT	36 500.00	36 235.52		264.48
	SUBVENTIONS D'INVESTISSEMENT INSCRITES AU COMPTE D				
13911	SUBVENTIONS D'EQUIPEMENT				
	ETAT ET ETABLISSEMENTS NATIONAUX	16 000.00	15 805.85		194.15
13918	AUTRES	20 500.00	20 429.67		70.33
	<i>Charges transférées</i>				
041	OPERATIONS PATRIMONIALES	5 000.00			5 000.00
- 23 -	IMMOBILISATIONS EN COURS	5 000.00			5 000.00
2313	IMMOBILISATIONS CORPORELLES EN COURS				
	CONSTRUCTIONS	5 000.00			5 000.00
	<b>TOTAL DES DEPENSES D'ORDRE</b>	<b>41 500.00</b>	<b>36 235.52</b>		<b>5 264.48</b>
<b>TOTAL DES DEPENSES D'INVESTISSEMENT DE L'EXERCICE (=total réelles + ordres)</b>		<b>955 608.71</b>	<b>863 866.46</b>		<b>91 742.25</b>

Pour information : D 001 Solde d'exécution négatif reporté de N-1	
---	--

<b>III - VOTE DU COMPTE ADMINISTRATIF</b>	<b>III</b>
<b>SECTION D'INVESTISSEMENT - DETAIL DES RECETTES</b>	<b>B2</b>

Chap./Art.	Libellé	Crédits Ouverts (BP+DM+RAR N-1)	Titres émis	Restes à réaliser	Crédits annulés
16	EMPRUNTS ET DETTES ASSIMILEES	680 000.00	630 000.00		50 000.00
- 16 -	EMPRUNTS ET DETTES ASSIMILEES	680 000.00	630 000.00		50 000.00
1641	EMPRUNTS AUPRES DES ETABLISSEMENTS DE CREDIT EMPRUNTS EN EURO	680 000.00	630 000.00		50 000.00
<b>TOTAL DES RECETTES D'EQUIPEMENT</b>		<b>680 000.00</b>	<b>630 000.00</b>		<b>50 000.00</b>
<b>TOTAL DES RECETTES FINANCIERES</b>					
<b>TOTAL DES RECETTES D'OPERATIONS POUR COMPTE DE TIERS</b>					
<b>TOTAL DES RECETTES REELLES</b>		<b>680 000.00</b>	<b>630 000.00</b>		<b>50 000.00</b>

<b>III - VOTE DU COMPTE ADMINISTRATIF</b>	<b>III</b>
<b>SECTION D'INVESTISSEMENT - DETAIL DES RECETTES</b>	<b>B2</b>

Chap./Art.	Libellé	Crédits Ouverts (BP+DM+RAR N-1)	Titres émis	Restes à réaliser	Crédits annulés
040	OPERATIONS D'ORDRE DE TRANSFERT ENTRE SECTION	201 500.00	200 156.19		1 343.81
- 28 -	AMORTISSEMENTS DES IMMOBILISATIONS	201 500.00	200 156.19		1 343.81
	AMORTISSEMENTS DES IMMOBILISATIONS INCORPORELLES				
28031	FRAIS D'ETUDE DE RECHERCHE ET DE DEVELOPPEMENT FRAIS D'ETUDES	500.00	416.00		84.00
	AMORTISSEMENTS DES IMMOBILISATIONS CORPORELLES				
28131	CONSTRUCTIONS BATIMENTS	200 000.00	198 780.33		1 219.67
28154	AMORT.INSTALLATIONS TECHNIQUES, MATERIEL ET OUTIL. MATERIEL INDUSTRIEL	1 000.00	959.86		40.14
<b>TOTAL DES PRELEVEMENTS PROVENANT DE LA SECTION DE FONCTIONNEMENT</b>		<b>201 500.00</b>	<b>200 156.19</b>		<b>1 343.81</b>
041	OPERATIONS PATRIMONIALES	5 000.00			5 000.00
- 20 -	IMMOBILISATIONS INCORPORELLES	5 000.00			5 000.00
2031	FRAIS D'ETUDES DE RECHERCHE ET DE DEVELOPPEMENT FRAIS D'ETUDES	5 000.00			5 000.00
<b>TOTAL DES RECETTES D'ORDRE</b>		<b>206 500.00</b>	<b>200 156.19</b>		<b>6 343.81</b>
<b>TOTAL DES RECETTES D'INVESTISSEMENT DE L'EXERCICE (=total réelles + ordres)</b>		<b>886 500.00</b>	<b>830 156.19</b>		<b>56 343.81</b>
Pour information : R 001 Solde d'exécution positif reporté de N-1		69 108.71			

## IV – ANNEXES

<b>IV - ANNEXES</b>	<b>IV</b>
<b>ELEMENTS DU BILAN EQUILIBRE DES OPERATIONS FINANCIERES - DEPENSES</b>	<b>A4.1</b>

**DEPENSES A COUVRIR PAR DES RESSOURCES PROPRES**

Art.	Libellé	Crédits de l'exercice	Réalizations
<b>DEPENSES TOTALES A COUVRIR PAR DES RESSOURCES PROPRES = A + B</b>		<b>206 500.00</b>	<b>206 235.52</b>
1631	Emprunts obligataires		
1641	Emprunts en euros	170 000.00	170 000.00
1643	Emprunts en devises		
16441	Opérations afférentes à l'emprunt		
1678	Autres emprunts et dettes		
1681	Autres emprunts		
1682	Bons à moyen terme négociables		
1687	Autres dettes		
<b>16</b>	<b>Emprunts et dettes assimilées (A)</b>	<b>170 000.00</b>	<b>170 000.00</b>

	<b>Dépenses et transferts à déduire des ressources propres (B)</b>	<b>36 500.00</b>	<b>36 235.52</b>
10	<i>Reprise de dotations, fonds divers et réserves</i>		
10	Reversement de dotations, fonds divers et réserves		
139	<i>Subvention d'investissement transférée au compte de résultat</i>	36 500.00	36 235.52
020	Dépenses imprévues		

	Op. de l'exercice I	Restes à réaliser en dépenses au 31/12	Solde d'exécution D001 de l'exercice précédent (N-1)	TOTAL II
Dépenses à couvrir par des ressources propres	206 235.52			206 235.52

<b>IV - ANNEXES</b>	<b>IV</b>
<b>ELEMENTS DU BILAN EQUILIBRE DES OPERATIONS FINANCIERES - RECETTES</b>	<b>A4.2</b>

RESSOURCES PROPRES

Art.	Libellé	Crédits de l'exercice	Réalisations
<b>RECETTES (RESSOURCES PROPRES) = a + b</b>		<b>201 500.00</b>	<b>200 156.19</b>
10222 10228	FCTVA Autres fonds <b>Ressources propres externes de l'année (a)</b>		
26 27	Participations et créances rattachées à des participations Autres immobilisations financières		
<b>Ressources propres internes de l'année (b)</b>		<b>201 500.00</b>	<b>200 156.19</b>
15	Provisions pour risques et charges		
169	Primes de remboursement des obligations		
26	Participations et créances rattachées à des participations		
27	Autres immobilisations financières		
28 28031 28131 28154	Amortissement des immobilisations FRAIS D'ETUDES BATIMENTS MATERIEL INDUSTRIEL	201 500.00 500.00 200 000.00 1 000.00	200 156.19 416.00 198 780.33 959.86
29	Provisions pour dépréciation des immobilisations		
39	Provisions pour dépréciation des stocks et encours		
481	Charges à répartir sur plusieurs exercices		
021	Virement de la section de fonctionnement		

	Opérations de l'exercice III	Restes à réaliser en recettes au 31/12	Solde d'exécution R001 de l'exercice précédent	Affectation R106 de l'exercice précédent	TOTAL IV
Total ressources propres disponibles	200 156.19		69 108.71		269 264.90

	Montant
Dépenses à couvrir par des ressources propres	II 206 235.52
Ressources propres disponibles	IV 269 264.90
Solde (IV - II)	V 63 029.38



# EMPRUNTS PROPRES

<b>IV – ANNEXES – EMPRUNTS PROPRES PARC EXPO</b>	<b>IV</b>
<b>ELEMENTS DU BILAN – ETAT DE LA DETTE - REPARTITION PAR NATURE DE DETTE</b>	<b>A2.2</b>

**A2.2 - RÉPARTITION PAR NATURE DE DETTE (hors 16449 et 166)**

Nature (Pour chaque ligne, indiquer le numéro de contrat)	Emprunts et dettes à l'origine du contrat													
	Organisme prêteur ou chef de file	Date de signature	Date d'émission ou date de mobilisation (1)	Date du premier remboursement	Nominal (2)	Type de taux d'intérêt (3)	Index (4)	Taux initial		Devise	Périodicité des remboursements (6)	Profil d'amortissement (7)	Possibilité de remboursement anticipé O/N	Catégorie d'emprunt (8)
								Niveau de taux (5)	Taux actuariel					
<b>163 Emprunts obligataires (Total)</b>														
<b>164 Emprunts auprès des établissements financiers (Total)</b>					630 000,00									
1641 Emprunts en euros (total)					630 000,00									
0537	CREDIT AGRICOLE	07/05/2019	14/05/2019	26/12/2019	630 000,00	F	Taux fixe à 0.35 %	0,35	0,35	EUR	A	P	O	A-1
1643 Emprunts en devises (total)														
16441 Emprunts assortis d'une option de tirage sur ligne de trésorerie (total)														
<b>165 Dépôts et cautionnements reçus (Total)</b>														
<b>167 Emprunts et dettes assortis de conditions particulières (Total)</b>														
1671 Avances consolidées du Trésor (total)														
1672 Emprunts sur comptes spéciaux (total)														
1675 Dettes pour M.E.T.P et PPP (total)														
1676 Dettes envers locataires-acquéreurs (total)														
1678 Autres emprunts et dettes (total)														
<b>168 Emprunts et dettes assimilées (Total)</b>														
1681 Autres emprunts (total)														
1682 Bons à moyen terme négociables (total)														
1687 Autres dettes (total)														
<b>Total général</b>					<b>630 000,00</b>									

(1) Si un emprunt donne lieu à plusieurs mobilisations, indiquer la date de la première mobilisation.

(2) Nominal : montant emprunté à l'origine.

(3) Type de taux d'intérêt : F : fixe ; V : variable simple ; C : complexe (c'est-à-dire un taux variable qui n'est pas seulement défini comme la simple addition d'un taux usuel de référence et d'une marge exprimée en point de pourcentage).

(4) Mentionner le ou les types d'index (ex : Euribor 3 mois).

(5) Indiquer le niveau de taux à l'origine du contrat.

(6) Indiquer la périodicité des remboursements A : annuelle ; M : mensuelle, B : bimestrielle, S : semestrielle, T : trimestrielle, X autre.

(7) Indiquer C pour amortissement annuel constant, P pour amortissement annuel progressif, F pour *in fine*, X pour autres à préciser.

(8) Catégorie d'emprunt à l'origine. Exemple A-1 (cf. la classification des emprunts suivant la typologie de la circulaire IOCB1015077C du 25 juin 2010 sur les produits financiers offerts aux collectivités territoriales).

<b>IV – ANNEXES – EMPRUNTS PROPRES PARC EXPO</b>	<b>IV</b>
<b>ELEMENTS DU BILAN – ETAT DE LA DETTE - REPARTITION PAR NATURE DE DETTE</b>	<b>A2.2</b>

**A2.2 - RÉPARTITION PAR NATURE DE DETTE (hors 16449 et 166) (suite)**

Nature (Pour chaque ligne, indiquer le numéro de contrat)	Emprunts et dettes au 31/12/2019											
	Couverture ? O/N (10)	Montant couvert	Catégorie d'emprunt après couverture éventuelle (11)	Capital restant dû au 31/12/2019	Durée résiduelle (en années)	Taux d'intérêt			Annuité de l'exercice			ICNE de l'exercice
						Type de taux (12)	Index (13)	Niveau de taux d'intérêt au 31/12/2019 (14)	Capital	Charges d'intérêt (15)	Intérêts perçus (le cas échéant) (16)	
<b>163 Emprunts obligataires (Total)</b>												
<b>164 Emprunts auprès des établissements financiers (Total)</b>				460 000,00					170 000,00	1 384,26		17,89
1641 Emprunts en euros (total)				460 000,00					170 000,00	1 384,26		17,89
0537	N		A-1	460 000,00	2,99	F	Taux fixe à 0.35 %	0,35	170 000,00	1 384,26		17,89
1643 Emprunts en devises (total)												
16441 Emprunts assortis d'une option de tirage sur ligne de trésorerie (total) (9)												
<b>165 Dépôts et cautionnements reçus (Total)</b>												
<b>167 Emprunts et dettes assortis de conditions particulières (Total)</b>												
1671 Avances consolidées du Trésor (total)												
1672 Emprunts sur comptes spéciaux (total)												
1675 Dettes pour M.E.T.P et PPP (total)												
1676 Dettes envers locataires-acquéreurs (total)												
1678 Autres emprunts et dettes (total)												
<b>168 Emprunts et dettes assimilées (Total)</b>												
1681 Autres emprunts (total)												
1682 Bons à moyen terme négociables (total)												
1687 Autres dettes (total)												
<b>Total général</b>		<b>0,00</b>		<b>460 000,00</b>					<b>170 000,00</b>	<b>1 384,26</b>	<b>0,00</b>	<b>17,89</b>

(9) S'agissant des emprunts assortis d'une ligne de trésorerie, il faut faire ressortir le remboursement du capital de la dette prévue pour l'exercice correspondant au véritable endettement.

(10) Si l'emprunt est soumis à couverture, il convient de compléter le tableau « détail des opérations de couverture ».

(11) Catégorie d'emprunt. Exemple A-1 (cf. la classification des emprunts suivant la typologie de la circulaire IOCB1015077C du 25 juin 2010 sur les produits financiers offerts aux collectivités territoriales).

En cas de couverture partielle, indiquer plusieurs catégories d'emprunt (exemple : A-1 ; C-3).

(12) Type de taux d'intérêt : F : fixe ; V : variable simple ; C : complexe (c'est-à-dire un taux variable qui n'est pas seulement défini comme la simple addition d'un taux usuel de référence et d'une marge exprimée en point de pourcentage).

(13) Mentionner l'index en cours au 31/12/2019 après opérations de couverture.

(14) Taux après opérations de couverture éventuelles. Pour les emprunts à taux variable, indiquer le niveau moyen du taux constaté sur l'année.

(15) Il s'agit des intérêts dus au titre du contrat initial et comptabilisés à l'article 66111 « Intérêts réglés à l'échéance » (intérêts décaissés) et intérêts éventuels dus au titre du contrat d'échange éventuel et comptabilisés à l'article 668.

(16) Indiquer les intérêts éventuellement reçus au titre du contrat d'échange éventuel et comptabilisés au 768.

<b>IV – ANNEXES – EMPRUNTS PROPRES PARC EXPO</b>	<b>IV</b>
<b>ELEMENTS DU BILAN – ETAT DE LA DETTE – TYPOLOGIE DE LA REPARTITION DE L'ENCOURS</b>	<b>A2.4</b>

#### A2.4 - TYPOLOGIE DE LA REPARTITION DE L'ENCOURS (1)

Indices sous-jacents		(1) Indices zone euros	(2) Indices inflation française ou zone euro ou écart entre ces indices	(3) Ecart d'indices zone euro	(4) Indices hors zone euro et écarts d'indices dont l'un est un indice hors zone euro	(5) Ecart d'indices hors zone euro	(6) Autres indices
<b>Structure</b>							
<b>(A) Taux fixe simple. Taux variable simple. Echange de taux fixe contre taux variable ou inversement. Echange de taux structuré contre taux variable ou taux fixe (sens unique). Taux variable simple plafonné (cap) ou encadré (tunnel)</b>	Nombre de produits	1					
	% de l'encours	100,00%					
	Montant en euros	460 000 €					
<b>(B) Barrière simple. Pas d'effet de levier</b>	Nombre de produits						
	% de l'encours						
	Montant en euros						
<b>(C) Option d'échange (swaption)</b>	Nombre de produits						
	% de l'encours						
	Montant en euros						
<b>(D) Multiplicateur jusqu'à 3; multiplicateur jusqu'à 5 capé</b>	Nombre de produits						
	% de l'encours						
	Montant en euros						
<b>(E) Multiplicateur jusqu'à 5</b>	Nombre de produits						
	% de l'encours						
	Montant en euros						
<b>(F) Autres types de structures</b>	Nombre de produits						
	% de l'encours						
	Montant en euros						

(1) Cette annexe retrace le stock de dette au 31/12/N après opérations de couverture éventuelles.

## DETTE DIRECTE PARC EXPO

### ÉTAT DE LA DETTE AVEC DÉTAIL DES I.C.N.E.

#### MÉTHODE DE LA CONTREPASSATION

N° EMPRUNT	DATE D'ÉCHÉANCE	ICNE 66112		
		EXERCICE N-1 2018	EXERCICE N 2019	TOTAL
537	26/12/2019	0,00	17,89	17,89
1641, EMPRUNTS EUROS		0,00	17,89	17,89

# ETAT DES IMMOBILISATIONS

## RÉCAPITULATIF ÉTAT ACTIF IMMOBILISÉ AU 31/12/2019 – BUDGET PARC EXPO

Sens	Nature d'acquisition	Montant acquisition	Montant amortissement antérieur	Montant amortissement exercice	Montant VNC au 01/01	Montant VNC au 31/12
<b>DÉPENSES</b>	2031	500,00	300,00	100,00	200,00	100,00
	2115	657 630,94	0,00	0,00	657 630,94	657 630,94
	2131	5 121 489,16	4 457 758,99	186 499,94	663 730,17	477 230,23
	2154	32 903,78	31 943,92	959,86	959,86	0,00
	2157	43 212,28	43 212,28	0,00	0,00	0,00
	2313	313 762,20	58 397,87	12 596,39	255 364,33	242 767,94
	<b>Total</b>	<b>6 169 498,36</b>	<b>4 591 613,06</b>	<b>200 156,19</b>	<b>1 577 885,30</b>	<b>1 377 729,11</b>
<b>RECETTES</b>	1311	686 020,58	664 783,72	15 805,85	21 236,86	5 431,01
	1312	1 258 840,13	1 258 840,13	0,00	0,00	0,00
	1318	882 710,30	842 474,39	20 429,67	40 235,91	19 806,24
	<b>Total</b>	<b>2 827 571,01</b>	<b>2 766 098,24</b>	<b>36 235,52</b>	<b>61 472,77</b>	<b>25 237,25</b>

**Critères de sélection :**

Tous les services  
Toutes les natures  
Pas de critère sur les numéros d'immobilisations  
Pas de critère sur les classes d'immobilisations  
Pas de critère sur les familles d'immobilisations  
Pas de critère sur les lieux affectation d'immobilisations

Cessions partielles déduites de la valeur d'acquisition.  
Valeur des cessions selon le prix de cession +/- valeur.

**Exercice : 2019 Budget: PARC EXPOSITION Nature : 2031 FRAIS D'ETUDES**

Numéro inventaire	Désignation du bien	Classe	Valeur d'acquisition	Date d'acquisition	Durée amortissement	Amortissement de l'exercice	Amortissements antérieurs	V.C.N. au 01/01/2019	V.C.N. au 31/12/2019
100979	ETUDE CLIM PARC EXPOSITIONS	2313-2131 BATIMENTS M4	9 500.00	17-01-2014	25	316.00	2 848.00	6 652.00	6 336.00
102280	AMO ETUDES THERMIQUES CLIMATISATION	2031 FRAIS D'ETUDE	500.00	05-05-2015	5	100.00	300.00	200.00	100.00
104091	MO REMPLACEMENT GESTION TECHNIQUE CENTRALISE	2031 FRAIS D'ETUDE	0.00	10-03-2017	0	0.00	0.00	0.00	0.00
Total			10 000.00			416.00	3 148.00	6 852.00	6 436.00

**Exercice : 2019 Budget: PARC EXPOSITION Nature : 2115 TERRAINS BATIS**

Numéro inventaire	Désignation du bien	Classe	Valeur d'acquisition	Date d'acquisition	Durée amortissement	Amortissement de l'exercice	Amortissements antérieurs	V.C.N. au 01/01/2019	V.C.N. au 31/12/2019
106488	TERRAIN BATI 9 RUE DE LA BAUTE	2115 TERRAINS BATIS	657 630.94	14-05-2019	0	0.00	0.00	657 630.94	657 630.94
Total			657 630.94			0.00	0.00	657 630.94	657 630.94

**Exercice : 2019 Budget: PARC EXPOSITION Nature : 2131 BATIMENTS**

Numéro inventaire	Désignation du bien	Classe	Valeur d'acquisition	Date d'acquisition	Durée amortissement	Amortissement de l'exercice	Amortissements antérieurs	V.C.N. au 01/01/2019	V.C.N. au 31/12/2019
101451	TRAVAUX DE RENOVATION GROUPE FROID	2313-2131 BATIMENTS M4	145 859.93	17-06-2014	25	6 088.00	18 010.00	127 849.93	121 761.93
101654	CONTROLE TECHNIQUE CLIMATISATION PARC EXPO	2313-2131 BATIMENTS M4	896.00	11-09-2014	20	44.00	176.00	720.00	676.00
102156	TRAVAUX DE RENOVATION GROUPE FROID	2313-2131 BATIMENTS M4	2 140.07	10-03-2015	25	85.00	255.00	1 885.07	1 800.07
104595	GTC PARC EXPO - TRAVAUX	2313-2131 BATIMENTS M4	26 243.64	16-08-2017	25	1 049.00	0.00	26 243.64	25 194.64
BC1-10214-2001	Parc Expo TRAVAUX 2001	2131 BATIMENTS PUBLICS	9 062.17	03-05-2001	25	362.49	6 162.33	2 899.84	2 537.35
BC1-10303-2001	Parc Expo TRAVAUX 2002	2131 BATIMENTS PUBLICS	74 622.71	02-01-2002	25	2 984.91	47 758.56	26 864.15	23 879.24
BC1-10307-2003	Parc Expo TRAVAUX 2003	2131 BATIMENTS PUBLICS	38 981.00	24-02-2003	25	1 559.24	23 388.60	15 592.40	14 033.16
BC1-10309-2010	Parc Expo TRAVAUX 2010	2313-2131 BATIMENTS M4	50 203.45	09-12-2010	25	2 008.14	16 065.12	34 138.33	32 130.19
BC1-10310-2010	Parc Expo TRAVAUX 2011	2313-2131 BATIMENTS M4	75 156.15	18-10-2011	25	3 006.25	21 043.75	54 112.40	51 106.15
BC1-9032-1995	Parc Expo	2131 BATIMENTS PUBLICS	1 426 183.32	31-12-1995	25	31 452.91	1 363 277.42	62 905.90	31 452.99
BC1-9033-1996	Parc Expo TRAVAUX 1996	2131 BATIMENTS PUBLICS	236 062.84	31-12-1997	25	9 344.15	208 030.31	28 032.53	18 688.38
BC1-9034-1997	Parc Expo TRAVAUX 1997	2131 BATIMENTS PUBLICS	2 447 628.01	31-12-1997	25	97 905.12	2 056 007.52	391 620.49	293 715.37
BC1-9035-1998	Parc Expo TRAVAUX 1998	2131 BATIMENTS PUBLICS	568 046.07	31-12-1998	25	30 055.00	510 929.19	57 116.88	27 061.88
BC1-9036-1999	Parc Expo TRAVAUX 1999	2131 BATIMENTS PUBLICS	278 872.50	31-12-2000	25	11 154.90	211 943.10	66 929.40	55 774.50
BC1-9037-2000	Parc Expo TRAVAUX 2000	2131 BATIMENTS PUBLICS	42 030.54	31-12-2000	25	1 681.22	30 261.96	11 768.58	10 087.36
Total			5 421 988.40			198 780.33	4 513 308.86	908 679.54	709 899.21

**Exercice : 2019 Budget: PARC EXPOSITION Nature : 2154 MATERIEL INDUSTRIEL**

Numéro inventaire	Désignation du bien	Classe	Valeur d'acquisition	Date d'acquisition	Durée amortissement	Amortissement de l'exercice	Amortissements antérieurs	V.C.N. au 01/01/2019	V.C.N. au 31/12/2019
10304-2002	MATERIEL 2002	2154 MATERIEL INDUSTRIEL	8 988.00	28-11-2002	10	0.00	8 988.00	0.00	0.00
10305-2002	PANNEAU AFFICHAGE ELECTRONIQUE	2154 MATERIEL INDUSTRIEL	3 773.00	12-12-2002	10	0.00	3 773.00	0.00	0.00
10306-2002	CHARRIOTS (8) DE TRANSPORT DE CHAISES	2154 MATERIEL INDUSTRIEL	10 544.00	24-02-2003	10	0.00	10 544.00	0.00	0.00
10308-2009	PORTAIL COULISSANT	2154 MATERIEL INDUSTRIEL	9 598.78	30-04-2009	10	959.86	8 638.92	959.86	0.00
Total			32 903.78			959.86	31 943.92	959.86	0.00

Exercice : 2019 Budget: PARC EXPOSITION Nature : 2157 AGENCEMENTS ET AMENAGEMENTS MAT ET OUTILS I

Numéro inventaire	Désignation du bien	Classe	Valeur d'acquisition	Date d'acquisition	Durée amortissement	Amortissement de l'exercice	Amortissements antérieurs	V.C.N. au 01/01/2019	V.C.N. au 31/12/2019
9522-1996	MATERIEL INDUSTRIEL 1996	2157 MATERIEL ET OUTILLAGE DE VOIRIE	43 212.28	31-12-1996	1	0.00	43 212.28	0.00	0.00
Total			43 212.28			0.00	43 212.28	0.00	0.00

**Exercice : 2019 Budget: PARC EXPOSITION Nature : 2313 CONSTRUCTIONS**

Numéro inventaire	Désignation du bien	Classe	Valeur d'acquisition	Date d'acquisition	Durée amortissement	Amortissement de l'exercice	Amortissements antérieurs	V.C.N. au 01/01/2019	V.C.N. au 31/12/2019
103944	MO REMPLACEMENT GESTION TECHNIQUE CENTRALISE	2313-2131 BATIMENTS M4	0.00	26-01-2017	0	0.00	0.00	0.00	0.00
105932	GTC PARC EXPO - TRAVAUX 2018	2313-2131 BATIMENTS M4	3 762.96	11-12-2018	0	0.00	0.00	3 762.96	3 762.96
Total			3 762.96			0.00	0.00	3 762.96	3 762.96
TOTAL GENERAL			6 169 498.36			200 156.19	4 591 613.06	1 577 885.30	1 377 729.11



**Critères de sélection :***Recettes immobilisées**Tous les services**Toutes les natures**Pas de critère sur les numéros d'immobilisations**Pas de critère sur les classes d'immobilisations**Pas de critère sur les familles d'immobilisations**Pas de critère sur les lieux affectation d'immobilisations**Cessions partielles déduites de la valeur d'acquisition.**Valeur des cessions selon le prix de cession +/- valeur.***Exercice : 2019 Budget: PARC EXPOSITION Nature : 1311 ETAT ET ETABLISSEMENTS NATIONAUX**

Nature	Numéro inventaire	Désignation du bien	Valeur d'acquisition	Date d'acquisition	Durée amortissement	Ces. part. déduites	Ces. part/tot. de l'exercice	Amortissement de l'exercice	Amortissements antérieurs	V.C.N. au 01/01/2019	V.C.N. au 31/12/2019
1311	137	SUBV. FNADT PARC EXPO (SUB-EXPO-137)	355 610.20	08-04-1998	20			0.00	355 610.20	0.00	0.00
1311	138	SUBV. FNADT PARC EXPO (SUB-EXPO-138)	261 808.32	04-03-1999	20			13 090.35	248 717.97	13 090.35	0.00
1311	214	SUBV. FNADT PARC EXPO (SUB-EXPO-214)	68 602.06	29-01-2001	20			2 715.50	60 455.55	8 146.51	5 431.01
Total			686 020.58					15 805.85	664 783.72	21 236.86	5 431.01

Exercice : 2019 Budget: PARC EXPOSITION Nature : 1312 REGIONS

Nature	Numéro inventaire	Désignation du bien	Valeur d'acquisition	Date d'acquisition	Durée amortissement	Ces. part. déduites	Ces. part/tot. de l'exercice	Amortissement de l'exercice	Amortissements antérieurs	V.C.N. au 01/01/2019	V.C.N. au 31/12/2019
1312	139	SUBV. CONSEIL GEN. PARC EXPO (SUB-EXPO-139)	54 881.65	24-12-1996	20			0.00	54 881.65	0.00	0.00
1312	140	SUBV. CONSEIL GEN. PARC EXPO (SUB-EXPO-140)	128 057.17	08-12-1997	20			0.00	128 057.17	0.00	0.00
1312	141	SUBV. VILLE PARC EXPO (SUB-EXPO-141)	527 084.85	17-12-1997	20			0.00	527 084.85	0.00	0.00
1312	142	SUBV. REGION PARC EXPO (SUB-EXPO-142)	548 816.46	18-12-1997	20			0.00	548 816.46	0.00	0.00
Total			1 258 840.13					0.00	1 258 840.13	0.00	0.00

Exercice : 2019 Budget: PARC EXPOSITION Nature : 1318 AUTRES

Nature	Numéro inventaire	Désignation du bien	Valeur d'acquisition	Date d'acquisition	Durée amortissement	Ces. part. déduites	Ces. part/tot. de l'exercice	Amortissement de l'exercice	Amortissements antérieurs	V.C.N. au 01/01/2019	V.C.N. au 31/12/2019
1318	143	SUBV. CCI PARC EXPO (SUB-EXPO-143)	76 224.51	24-12-1996	20			0.00	76 224.51	0.00	0.00
1318	144	SUBV. CCI PARC EXPO (SUB-EXPO-144)	76 224.51	18-04-1997	20			0.00	76 224.51	0.00	0.00
1318	145	SUBV. FIC PARC EXPO (SUB-EXPO-145)	105 189.82	05-12-1997	20			0.00	105 189.82	0.00	0.00
1318	146	SUBV. FIBM PARC EXPO (SUB-EXPO-146)	140 253.10	08-04-1998	20			0.00	140 253.10	0.00	0.00
1318	147	SUBV. CCI PARC EXPO (SUB-EXPO-147)	76 224.51	09-07-1998	20			0.00	76 224.51	0.00	0.00
1318	148	SUBV. FEDER PARC EXPO (SUB-EXPO-148)	157 937.18	04-03-1999	20			7 896.84	150 040.34	7 896.84	0.00
1318	149	SUBV. FIBM PARC EXPO (SUB-EXPO-149)	105 189.82	12-12-2000	20			5 259.49	94 670.82	10 519.00	5 259.51
1318	215	SUBV. FEDER PARC EXPO (SUB-EXPO-215)	145 466.85	06-02-2001	20			7 273.34	123 646.78	21 820.07	14 546.73
Total			882 710.30					20 429.67	842 474.39	40 235.91	19 806.24
TOTAL GENERAL			2 827 571.01					36 235.52	2 766 098.24	61 472.77	25 237.25

# VARIATION DU PATRIMOINE

<b>IV - ANNEXES</b>	<b>IV</b>
<b>ELEMENTS DU BILAN VARIATION DU PATRIMOINE - ENTREES (article R.2313-3 du CGCT)</b>	

**ETAT DES ENTREES D'IMMOBILISATIONS**

Numéro et désignation du bien	Date d'acquisition	Valeur d'acquisition (coût historique)	Cumul des amortissements	Durée de l' amort .
Acquisitions à titre onéreux				
106488                      TERRAIN BATI 9 RUE DE LA BAUTE	14/05/2019	657 630.94		
TOTAL		657 630.94		
TOTAL GENERAL		657 630.94		



ARRÊTÉ – SIGNATURES – BUDGET PARC EXPO

Nombre de membres en exercice	43
Nombre de membres présents	29
Nombre de membres excusés	8
Nombre de membres absents	5
VOTES : Pour .....	33
Contre .....	0
Abstentions .....	4

Date de convocation : **20 mai 2020**

Le présent Compte Administratif de l'année 2019 a été voté par les membres du Conseil Municipal de la ville d'Albi réunis en session ordinaire conformément à la loi, le 27 mai 2020.

Présenté par le Maire,  
A ALBI, le 27 mai 2020  
Le Maire,



  
Stéphanie GUIRAUD-CHAUMEIL.

Certifié exécutoire par le Maire, compte tenu de la transmission en Préfecture du Tarn, le            et de la publication le



REPUBLIQUE FRANCAISE

218100048

VILLE D'ALBI

POSTE COMPTABLE DE ALBI VILLE ET PERIPHERIE

SERVICE PUBLIC LOCAL  
DE LA COMMUNE  
dont la population est de 3500 habitants et plus

M43

**COMPTE ADMINISTRATIF**

AERODROME

ANNEE 2019



**SOMMAIRE**

Pages	
	<p><b>I - Informations générales</b>                      - Modalités de vote du budget</p> <p><b>II- Présentation générale du compte administratif</b>                      A1- Vue d'ensemble - Exécution du budget et détail des restes à réaliser                      A2- Vue d'ensemble - Section d'exploitation - Chapitres                      A3- Vue d'ensemble - Section d'investissement - Chapitres                      B1- Balance générale du budget - Dépenses                      B2- Balance générale du budget - Recettes</p> <p><b>III - Vote du compte administratif</b>                      A1- Section d'exploitation - Détail des dépenses                      A2- Section d'exploitation - Détail des recettes                      B1- Section d'investissement - Détail des dépenses                      B2- Section d'investissement - Détail des recettes                      B3- Opérations d'équipement pour vote - Détail des chapitres et articles                      B3- Opérations d'équipement pour info - Détail des chapitres et articles</p>

<b>IV - ANNEXES</b>		
	<b>A - Eléments du bilan</b>	
	A1- Etat de la dette 1.1- Détail des crédits de trésorerie 1.2- Répartition par nature de dette 1.3- Répartition des emprunts par structure de taux 1.4- Typologie de la répartition de l'encours 1.5- Détail des opérations de couverture 1.6- Autres dettes A2- Méthodes utilisées pour les amortissements A3.1- Etat des provisions et des dépréciations A3.2- Etalement des provisions A4.1- Equilibre des opérations financières - Dépenses A4.2- Equilibre des opérations financières - Recettes A5.1- Etats ventil. dépenses, recettes services eau et assainissement A5.2- Etats ventil. dép. rec. serv. assainiss. collectif, non collec. A6- Etat des charges transférées A7- Détail des opérations pour le compte de tiers A8.1- Variation du patrimoine R2313-3 - Entrées A8.2- Variation du patrimoine R2313-3 - Sorties A8.3- Opérations liées aux cessions A9.1- Variation du patrimoine L300-5 - Entrées A9.2- Variation du patrimoine L300-5 - Sorties A10- Etat des travaux en régie	
	<b>B - Engagements hors bilan</b>	
	B1.1- Etat des emprunts garantis par la régie B1.2- Calcul du ratio d'endettement B1.3- Subventions versées dans le cadre du vote du budget B1.4- Etat des contrats de crédit - bail B1.5- Etat des contrats de partenariat public - privé B1.6- Etat des autres engagements donnés B1.7- Etat des engagements reçus B2.1- Etat des autorisations de programme, crédits de paiement B2.2- Etat des autorisations d'engagement, crédits de paiement	
	<b>C - Autres éléments d'information</b>	
	C1.1- Etat du personnel C1.2- Etat du personnel de la collec. ou de l'étab. de rattach. C2- Liste des organismes avec engagements financiers pris C3- Liste des services individualisés dans un budget annexe C4- Présentation agrégée budget principal et budgets annexes	
	<b>D - Arrêté et signatures</b>	
	D - Arrêté et signatures	

# I - INFORMATIONS GENERALES

<b>I - INFORMATIONS GENERALES</b>	<b>I</b>
<b>MODALITES DE VOTE DU BUDGET</b>	

- I - L'Assemblée délibérante a voté le présent budget par nature :
- au niveau du chapitre pour la section d'exploitation (1).
  - au niveau du chapitre pour la section d'investissement (1).
  - sans les chapitres "opérations d'équipement" de l'état III-B-3 (2)

La liste des articles spécialisés sur lesquels l'ordonnateur ne peut procéder à des virements d'article à article est la suivante :

.....

II - En l'absence de mention au paragraphe I ci - dessus, le budget est réputé voté par chapitre et, en section d'investissement, sans chapitre de dépense "opération d'équipement".

- III - Les provisions sont (2) :
- semi - budgétaires (pas d'inscription en recettes de la section d'investissement)

(1) A compléter par "du chapitre" ou "de l'article".  
 (2) Rayer la mention inutile



# II - PRESENTATION GENERALE DU BUDGET

# A – VUE D'ENSEMBLE

<b>II - PRESENTATION GENERALE DU COMPTE ADMINISTRATIF</b>	<b>II</b>
<b>VUE D'ENSEMBLE</b>	<b>A1</b>

## EXECUTION DU BUDGET

		DEPENSES	RECETTES	SOLDE D'EXECUTION
REALISATIONS DE L'EXERCICE (mandats et titres)	Section d'exploitation	a 313 972.16	g 314 234.88	262.72
	Section d'investissement	b 60 863.39	h 46 178.39	-14 685.00

+ +

REPORTS DE L'EXERCICE N-1	Report en section d'exploitation (002)	c (si déficit)	i (si excédent)
	Report en section d'investissement (001)	d (si déficit)	j 190 964.80 (si excédent)

= =

		DEPENSES	RECETTES	SOLDE D'EXECUTION
TOTAL (réalisations + reports)		=a+b+c+d 374 835.55	=g+h+i+j 551 378.07	176 542.52

RESTES A REALISER A REPORTER EN N+1	Section d'exploitation	e	k
	Section d'investissement	f 29 743.00	l
	TOTAL des restes à réaliser à reporter en N+1	=e+f 29 743.00	=k+l

		DEPENSES	RECETTES	SOLDE D'EXECUTION
RESULTAT CUMULE	Section d'exploitation	=a+c+e 313 972.16	=g+i+k 314 234.88	262.72
	Section d'investissement	=b+d+f 90 606.39	=h+j+l 237 143.19	146 536.80
	TOTAL CUMULE	=a+b+c+d+e+f 404 578.55	=g+h+i+j+k+l 551 378.07	146 799.52

## DETAIL DES RESTES A REALISER

Chap/Art.	Libellé	Dépenses engagées non mandatées	Titres restant à émettre
	SECTION D'INVESTISSEMENT	29 743.00	
21	IMMOBILISATIONS CORPORELLES	29 743.00	

<b>II - PRESENTATION GENERALE DU COMPTE ADMINISTRATIF</b>	<b>II</b>
<b>SECTION D'EXPLOITATION - CHAPITRES</b>	<b>A2</b>

## DEPENSES D'EXPLOITATION

Chap.	Libellé	Crédits ouverts (BP+DM+RAR N-1)	Mandats émis	Charges rattachées	Restes à réaliser	Crédits annulés
011	CHARGES A CARACTERES GENERAL	105 730.00	104 161.57			1 568.43
012	FRAIS DE PERSONNEL ET CHARGES ASSIMILEES	165 200.00	163 314.61			1 885.39
65	AUTRES CHARGES DE GESTION COURANTE	200.00	193.07			6.93
<b>Total des dépenses de gestion courante</b>		<b>271 130.00</b>	<b>267 669.25</b>			<b>3 460.75</b>
66	CHARGES FINANCIERES					
67	CHARGES EXCEPTIONNELLES	300.00	124.52			175.48
<b>Total des dépenses réelles d'exploitation</b>		<b>271 430.00</b>	<b>267 793.77</b>			<b>3 636.23</b>
<b>042</b>	<b>OPERATIONS D'ORDRE DE TRANSFERT ENTRE SECTION</b>	<b>46 500.00</b>	<b>46 178.39</b>			<b>321.61</b>
<b>Total des dépenses d'ordre d'exploitation</b>		<b>46 500.00</b>	<b>46 178.39</b>			<b>321.61</b>
<b>TOTAL</b>		<b>317 930.00</b>	<b>313 972.16</b>			<b>3 957.84</b>
Pour information D 002 Déficit d'exploitation reporté de N-1						

## RECETTES D'EXPLOITATION

Chap.	Libellé	Crédits ouverts (BP+DM+RAR N-1)	Titres émis	Produits rattachés	Restes à réaliser	Crédits annulés
013	ATTENUATIONS DE CHARGES					
70	VENTES DE PRODUITS FABRIQUES, SERVICES, MARCHANDISES	92 900.00	94 109.07			-1 209.07
74	SUBVENTIONS D'EXPLOITATION	193 830.00	188 735.86			5 094.14
75	AUTRES PRODUITS DE GESTION COURANTE	31 200.00	26 267.43			4 932.57
<b>Total des recettes de gestion courante</b>		<b>317 930.00</b>	<b>309 112.36</b>			<b>8 817.64</b>
77	PRODUITS EXCEPTIONNELS		5 122.52			-5 122.52
<b>Total des recettes réelles d'exploitation</b>		<b>317 930.00</b>	<b>314 234.88</b>			<b>3 695.12</b>
<b>042</b>	<b>OPERATIONS D'ORDRE DE TRANSFERT ENTRE SECTION</b>					
<b>Total des recettes d'ordre d'exploitation</b>						
<b>TOTAL</b>		<b>317 930.00</b>	<b>314 234.88</b>			<b>3 695.12</b>
Pour information R 002 Excédent d'exploitation reporté de N-1						

<b>II - PRESENTATION GENERALE DU COMPTE ADMINISTRATIF</b>	<b>II</b>
<b>SECTION D'INVESTISSEMENT - CHAPITRES</b>	<b>A3</b>

## DEPENSES D'INVESTISSEMENT

Chap.	Libellé	Crédits ouverts (BP+DM+RAR N-1)	Mandats émis	Restes à réaliser	Crédits annulés
20	IMMOBILISATIONS INCORPORELLES	7 600.00	7 552.50		47.50
21	IMMOBILISATIONS CORPORELLES	107 693.00	14 645.83	29 743.00	63 304.17
23	IMMOBILISATIONS EN COURS	122 171.80	38 665.06		83 506.74
	Total des opérations d'équipement				
<b>Total des dépenses d'équipement</b>		237 464.80	60 863.39	29 743.00	146 858.41
16	EMPRUNTS ET DETTES ASSIMILEES				
<b>Total des dépenses financières</b>					
4581	Total des opérations pour compte de tiers				
<b>Total des dépenses réelles d'investissement</b>		237 464.80	60 863.39	29 743.00	146 858.41
040	OPERATIONS D'ORDRE DE TRANSFERT ENTRE SECTION				
<b>Total des dépenses d'ordre d'investissement</b>					
<b>TOTAL</b>		237 464.80	60 863.39	29 743.00	146 858.41
Pour information D 001 Solde d'exécution négatif reporté de N-1					

## RECETTES D'INVESTISSEMENT

Chap.	Libellé	Crédits ouverts (BP+DM+RAR N-1)	Titres émis	Restes à réaliser	Crédits annulés
13	SUBVENTIONS D'INVESTISSEMENT				
<b>Total des recettes d'équipement</b>					
<b>Total des recettes financières</b>					
4582	Total des opérations pour compte de tiers				
<b>Total des recettes réelles d'investissement</b>					
040	OPERATIONS D'ORDRE DE TRANSFERT ENTRE SECTION	46 500.00	46 178.39		321.61
<b>Total des recettes d'ordre d'investissement</b>		46 500.00	46 178.39		321.61
<b>TOTAL</b>		46 500.00	46 178.39		321.61
Pour information R 001 Solde d'exécution positif reporté de N-1		190 964.80			



## B – BALANCE GENERALE

<b>II - PRESENTATION GENERALE DU COMPTE ADMINISTRATIF</b>	<b>II</b>
<b>BALANCE GENERALE DU BUDGET</b>	<b>B1</b>

## 1 - Mandats émis (y compris sur les restes à réaliser N-1)

	EXPLOITATION	Opérations Réelles	Opérations d'ordre	TOTAL
011	CHARGES A CARACTERES GENERAL	104 161.57		104 161.57
012	FRAIS DE PERSONNEL ET CHARGES ASSIMILEES	163 314.61		163 314.61
65	AUTRES CHARGES DE GESTION COURANTE	193.07		193.07
66	CHARGES FINANCIERES			
67	CHARGES EXCEPTIONNELLES	124.52		124.52
68	Dotations aux amort., aux dépréciations et prov.		46 178.39	46 178.39
	<b>Dépenses d'exploitation - Total</b>	<b>267 793.77</b>	<b>46 178.39</b>	<b>313 972.16</b>

+

<b>D 002 Déficit d'exploitation reporté de N-1</b>	
--	--

=

<b>TOTAL DES DEPENSES D'EXPLOITATION CUMULEES</b>	<b>313 972.16</b>
---	-------------------

	INVESTISSEMENT	Opérations Réelles	Opérations d'ordre	TOTAL
13	SUBVENTIONS D'INVESTISSEMENT			
16	EMPRUNTS ET DETTES ASSIMILEES			
20	IMMOBILISATIONS INCORPORELLES (hors opérations)	7 552.50		7 552.50
21	IMMOBILISATIONS CORPORELLES (hors opérations)	14 645.83		14 645.83
23	IMMOBILISATIONS EN COURS (hors opérations)	38 665.06		38 665.06
	<b>Dépenses d'investissement - Total</b>	<b>60 863.39</b>		<b>60 863.39</b>

+

<b>D 001 Solde d'exécution négatif reporté de N-1</b>	
---	--

=

<b>TOTAL DES DEPENSES D'INVESTISSEMENT CUMULEES</b>	<b>60 863.39</b>
---	------------------

<b>II - PRESENTATION GENERALE DU COMPTE ADMINISTRATIF</b>	<b>II</b>
<b>BALANCE GENERALE DU BUDGET</b>	<b>B2</b>

## 2 - Titres émis (y compris sur les restes à réaliser N-1)

	EXPLOITATION	Opérations Réelles	Opérations d'ordre	TOTAL
013	ATTENUATIONS DE CHARGES			
70	VENTES DE PRODUITS FABRIQUES,SERVICES,MARCHANDISES	94 109.07		94 109.07
74	SUBVENTIONS D'EXPLOITATION	188 735.86		188 735.86
75	AUTRES PRODUITS DE GESTION COURANTE	26 267.43		26 267.43
77	PRODUITS EXCEPTIONNELS	5 122.52		5 122.52
	<b>Recettes d'exploitation - Total</b>	<b>314 234.88</b>		<b>314 234.88</b>

+

<b>R 002 Excédent d'exploitation reporté de N-1</b>	
---	--

=

<b>TOTAL DES RECETTES D'EXPLOITATION CUMULEES</b>	<b>314 234.88</b>
---	-------------------

	INVESTISSEMENT	Opérations Réelles	Opérations d'ordre	TOTAL
13	SUBVENTIONS D'INVESTISSEMENT			
21	IMMOBILISATIONS CORPORELLES			
28	AMORTISSEMENTS DES IMMOBILISATIONS		46 178.39	46 178.39
	<b>Recettes d'investissement - Total</b>		<b>46 178.39</b>	<b>46 178.39</b>

+

<b>R 001 Solde d'exécution positif reporté de N-1</b>	<b>190 964.80</b>
---	-------------------

+

<b>Affectation aux comptes 106</b>	
------------------------------------	--

=

<b>TOTAL DES RECETTES D'INVESTISSEMENT CUMULEES</b>	<b>237 143.19</b>
---	-------------------

## III – VOTE DU BUDGET

# A – SECTION D'EXPLOITATION

## SECTION D'EXPLOITATION

<b>III - VOTE DU COMPTE ADMINISTRATIF</b>	<b>III</b>
<b>SECTION D'EXPLOITATION - DETAIL DES DEPENSES</b>	<b>A1</b>

Chap./Art.	Libellé	Crédits ouverts (BP+DM+RAR N-1)	Mandats émis	Charges rattachées	Restes à réaliser	Crédits annulés
<b>011</b>	<b>CHARGES A CARACTERES GENERAL</b>	<b>105 730.00</b>	<b>104 161.57</b>			<b>1 568.43</b>
- 60 -	ACHATS ET VARIATIONS DES STOCKS	36 800.00	40 672.28			-3 872.28
	ACHATS STOCKES - AUTRES APPROVISIONNEMENTS					
60221	FOURNITURES CONSOMMABLES COMBUSTIBLES	2 000.00	4 370.84			-2 370.84
	ACHATS NON STOCKES DE MATIERES & FOURNITURES					
6061	FOURNITURES NON STOCKABLES (EAU, ENERGIE)	7 100.00	9 709.65			-2 609.65
6063	FOURNITURES D'ENTRETIEN ET DE PETIT EQUIPEMENT	200.00	147.90			52.10
6064	FOURNITURES ADMINISTRATIVES	300.00	400.29			-100.29
6066	CARBURANTS	700.00	997.80			-297.80
6068	AUTRES MATIERES ET FOURNITURES	1 500.00	344.16			1 155.84
607	ACHATS DE MARCHANDISES	25 000.00	24 701.64			298.36
- 61 -	SERVICES EXTERIEURS	18 920.00	16 191.75			2 728.25
	LOCATIONS, DROITS DE PASSAGE ET SERVITUDES DIVERS					
6135	LOCATIONS MOBILIERES	350.00				350.00
	ENTRETIEN ET REPARATIONS					
6156	MAINTENANCE	15 500.00	14 467.05			1 032.95
	PRIMES D'ASSURANCES					
6161	MULTIRISQUES	1 570.00	1 724.70			-154.70
618	DIVERS	1 500.00				1 500.00
- 62 -	AUTRES SERVICES EXTERIEURS	7 010.00	7 424.54			-414.54
	REMUNERATIONS D'INTERMEDIAIRES ET HONORAIRES					
6225	INDEMNITES AU COMPTABLE ET AUX REGISSEURS	200.00	140.26			59.74
6228	DIVERS	2 000.00	2 100.00			-100.00
	DEPLACEMENTS, MISSIONS ET RECEPTIONS					
6256	MISSIONS		15.25			-15.25
	FRAIS POSTAUX ET FRAIS DE TELECOMMUNICATIONS					
6262	FRAIS DE TELECOMMUNICATIONS	2 800.00	3 142.04			-342.04
627	SERVICES BANCAIRES ET ASSIMILES	110.00	132.99			-22.99
	DIVERS					
6281	CONCOURS DIVERS (COTISATIONS ...)	1 900.00	1 894.00			6.00
- 63 -	IMPOTS, TAXES ET VERSEMENTS ASSIMILES	43 000.00	39 873.00			3 127.00
	AUTRES IMPOTS, TAXES ET VERS. ASSIMILES (ADM IMP.)					
	IMPOTS DIRECTS (SAUF SUR BENEFICES)					
635111	COTISATION FONCIERE DES ENTREPRISES	7 000.00	6 435.00			565.00
63512	TAXES FONCIERES	31 000.00	28 339.00			2 661.00
637	AUTRES IMPOTS, TAXES ET VERS. ASSIMILES (AUTRES)	5 000.00	5 099.00			-99.00
<b>012</b>	<b>FRAIS DE PERSONNEL ET CHARGES ASSIMILEES</b>	<b>165 200.00</b>	<b>163 314.61</b>			<b>1 885.39</b>
- 62 -	AUTRES SERVICES EXTERIEURS					

<b>III - VOTE DU COMPTE ADMINISTRATIF</b>	<b>III</b>
<b>SECTION D'EXPLOITATION - DETAIL DES DEPENSES</b>	<b>A1</b>

Chap./Art.	Libellé	Crédits ouverts (BP+DM+RAR N-1)	Mandats émis	Charges rattachées	Restes à réaliser	Crédits annulés
- 63 -	IMPOTS, TAXES ET VERSEMENTS ASSIMILES	1 850.00	2 251.00			-401.00
	IMPOTS, TAXES ET VERSEMENTS (AUTRES ORGANISMES)					
6331	VERSEMENT DE TRANSPORT	550.00	678.00			-128.00
6332	COTISATIONS VERSEES AU F.N.A.L.	450.00	564.00			-114.00
6336	COTISATIONS CNFPT ET DE CGFPT	850.00	1 009.00			-159.00
- 64 -	CHARGES DE PERSONNEL	163 350.00	161 063.61			2 286.39
	REMUNERATIONS DU PERSONNEL					
6411	SALAIRES, APPOINTEMENTS, COMMISSIONS DE BASE	97 650.00	79 675.37			17 974.63
6413	PRIMES ET GRATIFICATIONS	16 700.00	10 383.79			6 316.21
6414	INDEMNITES ET AVANTAGES DIVERS		24 711.60			-24 711.60
6415	SUPPLEMENT FAMILIAL	1 450.00	58.25			1 391.75
	CHARGES DE SECURITE SOCIALE ET DE PREVOYANCE					
6451	COTISATIONS A L' U.R.S.S.A.F.	15 350.00	31 341.00			-15 991.00
6452	COTISATIONS AUX MUTUELLES	2 200.00	309.23			1 890.77
6453	COTISATIONS AUX CAISSES DE RETRAITES	28 550.00	10 780.37			17 769.63
6454	COTISATIONS AUX A.S.S.E.D.I.C.		3 804.00			-3 804.00
	AUTRES CHARGES SOCIALES					
6474	VERSEMENTS AUX AUTRES OEUVRES SOCIALES	1 150.00				1 150.00
6475	MEDECINE DU TRAVAIL ,PHARMACIE	300.00				300.00
<b>65</b>	<b>AUTRES CHARGES DE GESTION COURANTE</b>	<b>200.00</b>	<b>193.07</b>			<b>6.93</b>
- 65 -	AUTRES CHARGES DE GESTION COURANTE	200.00	193.07			6.93
	PERTES SUR CREANCES IRRECOUVRABLES					
6541	CREANCES ADMISES EN NON-VALEUR	150.00	191.74			-41.74
658	CHARGES DIVERSES DE LA GESTION COURANTE	50.00	1.33			48.67
<b>TOTAL DES DEPENSES DE GESTION DES SERVICES (a)=011+012+014+65</b>		<b>271 130.00</b>	<b>267 669.25</b>			<b>3 460.75</b>
<b>66</b>	<b>CHARGES FINANCIERES</b>					
- 66 -	CHARGES FINANCIERES					
<b>67</b>	<b>CHARGES EXCEPTIONNELLES</b>	<b>300.00</b>	<b>124.52</b>			<b>175.48</b>
- 67 -	CHARGES EXCEPTIONNELLES	300.00	124.52			175.48
673	TITRES ANNULES (SUR EXERCICES ANTERIEURS)	300.00	124.52			175.48
<b>TOTAL DES DEPENSES REELLES (r)=(a)+66+67+68+69+022</b>		<b>271 430.00</b>	<b>267 793.77</b>			<b>3 636.23</b>

<b>III - VOTE DU COMPTE ADMINISTRATIF</b>	<b>III</b>
<b>SECTION D'EXPLOITATION - DETAIL DES DEPENSES</b>	<b>A1</b>

Chap./Art.	Libellé	Crédits ouverts (BP+DM+RAR N-1)	Mandats émis	Charges rattachées	Restes à réaliser	Crédits annulés
042	OPERATIONS D'ORDRE DE TRANSFERT ENTRE SECTION	46 500.00	46 178.39			321.61
- 67 -	CHARGES EXCEPTIONNELLES					
- 68 -	DOTATIONS AUX AMORTISSEMENTS ET PROVISIONS	46 500.00	46 178.39			321.61
6811	DOTAT. AMORT. ET PROV. - CHARGES EXPLOITATION DOTAT. AMORT. IMMO INCORPELLES ET CORPELLES	46 500.00	46 178.39			321.61
<b>TOTAL DES PRELEVEMENTS AU PROFIT DE LA SECTION D'INVESTISSEMENT</b>		46 500.00	46 178.39			321.61
<b>TOTAL DES DEPENSES D'ORDRE</b>		46 500.00	46 178.39			321.61
<b>TOTAL DES DEPENSES D'EXPLOITATION DE L'EXERCICE (=total réelles + ordres)</b>		317 930.00	313 972.16			3 957.84

Pour information : D 002 Déficit d'exploitation	reporté de N-1	
---	----------------	--

Détail du calcul des ICNE au compte 66112

Montant des ICNE de l'exercice	
Montant des ICNE de l'exercice N-1	
= Différence ICNE N - ICNE N-1	

III - VOTE DU COMPTE ADMINISTRATIF						III
SECTION D'EXPLOITATION - DETAIL DES RECETTES						A2
Chap./Art.	Libellé	Crédits ouverts (BP+DM+RAR N-1)	Titres émis	Produits rattachés	Restes à réaliser	Crédits annulés
<b>013</b>	<b>ATTENUATIONS DE CHARGES</b>					
- 60 -	ACHATS ET VARIATIONS DES STOCKS					
- 64 -	CHARGES DE PERSONNEL					
<b>70</b>	<b>VENTES DE PRODUITS FABRIQUES,SERVICES,MARCHANDISES</b>	<b>92 900.00</b>	<b>94 109.07</b>			<b>-1 209.07</b>
- 70 -	VENTES PRODUITS FABRIQUES - PRESTATIONS SERVICES	92 900.00	94 109.07			-1 209.07
7061	PRESTATIONS DE SERVICES TRANSPORT DE VOYAGEUR	27 800.00	24 577.37			3 222.63
707	VENTES DE MARCHANDISES	33 400.00	37 641.95			-4 241.95
7082	PRODUITS DES ACTIVITES ANNEXES COMMISSIONS ET COURTAGES	7 500.00	3 863.94			3 636.06
7083	LOCATIONS DIVERSES	22 700.00	24 541.38			-1 841.38
7084	MISE A DISPOSITION DE PERSONNEL FACTUREE	1 500.00	3 484.43			-1 984.43
<b>74</b>	<b>SUBVENTIONS D'EXPLOITATION</b>	<b>193 830.00</b>	<b>188 735.86</b>			<b>5 094.14</b>
- 74 -	SUBVENTIONS D'EXPLOITATION	193 830.00	188 735.86			5 094.14
7471	SUBVENTIONS PARTICIPATIONS COLLECT. TERR. ETAT	46 600.00	41 505.86			5 094.14
7473	DEPARTEMENTS	30 000.00	30 000.00			
7474	COMMUNES	117 230.00	117 230.00			
<b>75</b>	<b>AUTRES PRODUITS DE GESTION COURANTE</b>	<b>31 200.00</b>	<b>26 267.43</b>			<b>4 932.57</b>
- 75 -	AUTRES PRODUITS DE GESTION COURANTE	31 200.00	26 267.43			4 932.57
752	REVENUS DES IMMEUBLES NON AFFECTES	31 200.00	26 263.08			4 936.92
7588	AUTRES		4.35			-4.35
<b>TOTAL DES RECETTES DE GESTION DES SERVICES (a)=70+73+74+75+013</b>		<b>317 930.00</b>	<b>309 112.36</b>			<b>8 817.64</b>
<b>77</b>	<b>PRODUITS EXCEPTIONNELS</b>		<b>5 122.52</b>			<b>-5 122.52</b>
- 77 -	PRODUITS EXCEPTIONNELS		5 122.52			-5 122.52
7714	PRODUITS EXCEPTIONNELS SUR OPERATIONS DE GESTION RECouvreMENT SUR CREANCES ADMISES EN NON VALEUR		24.66			-24.66
7718	AUTRES PRODUITS EXCEPTIONNELS/OPERATIONS DE GEST.		5 097.86			-5 097.86
<b>TOTAL DES RECETTES REELLES (r)=(a)+76+77+78</b>		<b>317 930.00</b>	<b>314 234.88</b>			<b>3 695.12</b>

<b>III - VOTE DU COMPTE ADMINISTRATIF</b>	<b>III</b>
<b>SECTION D'EXPLOITATION - DETAIL DES RECETTES</b>	<b>A2</b>

Chap./Art.	Libellé	Crédits ouverts (BP+DM+RAR N-1)	Titres émis	Produits rattachés	Restes à réaliser	Crédits annulés
042	OPERATIONS D'ORDRE DE TRANSFERT ENTRE SECTION					
- 77 -	PRODUITS EXCEPTIONNELS					
<b>TOTAL DES RECETTES D'ORDRE</b>						

<b>TOTAL DES RECETTES D'EXPLOITATION DE L'EXERCICE (=total réelles + ordres)</b>	317 930.00	314 234.88			3 695.12
--	------------	------------	--	--	----------

Pour information : R 002 Excédent d'exploitation	reporté de N-1	
--	----------------	--

Détail du calcul des ICNE au compte 7622

Montant des ICNE de l'exercice	
Montant des ICNE de l'exercice N-1	
= Différence ICNE N - ICNE N-1	

## B – SECTION D'INVESTISSEMENT

## SECTION D'INVESTISSEMENT

<b>III - VOTE DU COMPTE ADMINISTRATIF</b>	<b>III</b>
<b>SECTION D'INVESTISSEMENT - DETAIL DES DEPENSES</b>	<b>B1</b>

Chap./Art.	Libellé	Crédits Ouverts (BP+DM+RAR N-1)	Mandats émis	Restes à réaliser	Crédits annulés
<b>20</b>	<b>IMMOBILISATIONS INCORPORELLES</b>	<b>7 600.00</b>	<b>7 552.50</b>		<b>47.50</b>
- 20 -	IMMOBILISATIONS INCORPORELLES	7 600.00	7 552.50		47.50
2031	FRAIS D'ETUDES DE RECHERCHE ET DE DEVELOPPEMENT FRAIS D'ETUDES	7 600.00	7 552.50		47.50
<b>21</b>	<b>IMMOBILISATIONS CORPORELLES</b>	<b>107 693.00</b>	<b>14 645.83</b>	<b>29 743.00</b>	<b>63 304.17</b>
- 21 -	IMMOBILISATIONS CORPORELLES	107 693.00	14 645.83	29 743.00	63 304.17
2153	INSTALLATIONS, MATERIEL ET OUTILLAGE TECHNIQUES				
2154	INSTALLATIONS A CARACTERE SPECIFIQUE MATERIEL INDUSTRIEL	56 693.00 50 000.00	13 843.00	29 743.00	42 850.00 20 257.00
2183	AUTRES IMMOBILISATIONS CORPORELLES				
2184	MATERIEL DE BUREAU ET MATERIEL INFORMATIQUE MOBILIER	1 000.00	727.83 75.00		272.17 -75.00
<b>23</b>	<b>IMMOBILISATIONS EN COURS</b>	<b>122 171.80</b>	<b>38 665.06</b>		<b>83 506.74</b>
- 23 -	IMMOBILISATIONS EN COURS	122 171.80	38 665.06		83 506.74
2313	IMMOBILISATIONS CORPORELLES EN COURS CONSTRUCTIONS	122 171.80	38 665.06		83 506.74
<b>TOTAL DES DEPENSES D'EQUIPEMENT</b>		<b>237 464.80</b>	<b>60 863.39</b>	<b>29 743.00</b>	<b>146 858.41</b>
<b>16</b>	<b>EMPRUNTS ET DETTES ASSIMILEES</b>				
- 16 -	EMPRUNTS ET DETTES ASSIMILEES				
<b>TOTAL DES DEPENSES FINANCIERES</b>					
<b>TOTAL DES DEPENSES D'OPERATIONS POUR COMPTE DE TIERS</b>					
<b>TOTAL DES DEPENSES REELLES</b>		<b>237 464.80</b>	<b>60 863.39</b>	<b>29 743.00</b>	<b>146 858.41</b>

<b>III - VOTE DU COMPTE ADMINISTRATIF</b>	<b>III</b>
<b>SECTION D'INVESTISSEMENT - DETAIL DES DEPENSES</b>	<b>B1</b>

Chap./Art.	Libellé	Crédits Ouverts (BP+DM+RAR N-1)	Mandats émis	Restes à réaliser	Crédits annulés
040	OPERATIONS D'ORDRE DE TRANSFERT ENTRE SECTION				
	<i>Reprises sur autofinancement antérieur</i>				
- 13 -	SUBVENTIONS D'INVESTISSEMENT				
	<i>Charges transférées</i>				
	<b>TOTAL DES DEPENSES D'ORDRE</b>				

<b>TOTAL DES DEPENSES D'INVESTISSEMENT DE L'EXERCICE (=total réelles + ordres)</b>	237 464.80	60 863.39	29 743.00	146 858.41
--	------------	-----------	-----------	------------

Pour information : D 001 Solde d'exécution négatif reporté de N-1	
---	--

<b>III - VOTE DU COMPTE ADMINISTRATIF</b>	<b>III</b>
<b>SECTION D'INVESTISSEMENT - DETAIL DES RECETTES</b>	<b>B2</b>

Chap./Art.	Libellé	Crédits Ouverts (BP+DM+RAR N-1)	Titres émis	Restes à réaliser	Crédits annulés
13	SUBVENTIONS D'INVESTISSEMENT				
- 13 -	SUBVENTIONS D'INVESTISSEMENT				
<b>TOTAL DES RECETTES D'EQUIPEMENT</b>					
<b>TOTAL DES RECETTES FINANCIERES</b>					
<b>TOTAL DES RECETTES D'OPERATIONS POUR COMPTE DE TIERS</b>					
<b>TOTAL DES RECETTES REELLES</b>					

<b>III - VOTE DU COMPTE ADMINISTRATIF</b>	<b>III</b>
<b>SECTION D'INVESTISSEMENT - DETAIL DES RECETTES</b>	<b>B2</b>

Chap./Art.	Libellé	Crédits Ouverts (BP+DM+RAR N-1)	Titres émis	Restes à réaliser	Crédits annulés
<b>040</b>	<b>OPERATIONS D'ORDRE DE TRANSFERT ENTRE SECTION</b>	<b>46 500.00</b>	<b>46 178.39</b>		<b>321.61</b>
- 21 -	IMMOBILISATIONS CORPORELLES				
- 28 -	AMORTISSEMENTS DES IMMOBILISATIONS	46 500.00	46 178.39		321.61
	AMORTISSEMENTS DES IMMOBILISATIONS INCORPORELLES				
	FRAIS D'ETUDE DE RECHERCHE ET DE DEVELOPPEMENT				
28031	FRAIS D'ETUDES	3 100.00	3 100.00		
	AMORTISSEMENTS DES IMMOBILISATIONS CORPORELLES				
28121	AMORT. AGENCEMENTS ET AMENAGEMENTS DE TERRAINS TERRAINS NUS	10 200.00	10 112.58		87.42
	CONSTRUCTIONS				
28131	BATIMENTS	16 480.00	16 470.68		9.32
28135	INSTALLATIONS GENERALES, AGENCEMENTS, AMENAGEMENTS	1 000.00	912.10		87.90
	INSTALLATIONS TECHNIQUES, MATERIEL ET OUTIL.				
28151	INSTALLATIONS COMPLEXES SPECIALISEES	1 170.00	1 131.73		38.27
28153	INSTALLATIONS A CARACTERE SPECIFIQUE	5 970.00	5 963.51		6.49
28154	MATERIEL INDUSTRIEL	8 070.00	8 068.07		1.93
	AUTRES IMMOBILISATIONS CORPORELLES				
28181	INSTALLATIONS GENERALES, AGENCEMENTS, AMENAGEMENTS	310.00	307.20		2.80
28183	MATERIEL DE BUREAU ET INFORMATIQUE	100.00	47.00		53.00
28184	MOBILIER	100.00	65.52		34.48
	<b>TOTAL DES PRELEVEMENTS PROVENANT DE LA SECTION DE FONCTIONNEMENT</b>	<b>46 500.00</b>	<b>46 178.39</b>		<b>321.61</b>
	<b>TOTAL DES RECETTES D'ORDRE</b>	<b>46 500.00</b>	<b>46 178.39</b>		<b>321.61</b>
	<b>TOTAL DES RECETTES D'INVESTISSEMENT DE L'EXERCICE (=total réelles + ordres)</b>	<b>46 500.00</b>	<b>46 178.39</b>		<b>321.61</b>
	Pour information : R 001 Solde d'exécution positif reporté de N-1		190 964.80		

## IV – ANNEXES

<b>IV - ANNEXES</b>	<b>IV</b>
<b>ELEMENTS DU BILAN EQUILIBRE DES OPERATIONS FINANCIERES - DEPENSES</b>	<b>A4.1</b>

**DEPENSES A COUVRIR PAR DES RESSOURCES PROPRES**

Art.	Libellé	Crédits de l'exercice	Réalizations
<b>DEPENSES TOTALES A COUVRIR PAR DES RESSOURCES PROPRES = A + B</b>			
1631	Emprunts obligataires		
1641	Emprunts en euros		
1643	Emprunts en devises		
16441	Opérations afférentes à l'emprunt		
1678	Autres emprunts et dettes		
1681	Autres emprunts		
1682	Bons à moyen terme négociables		
1687	Autres dettes		
<b>16</b>	<b>Emprunts et dettes assimilées (A)</b>		

<b>Dépenses et transferts à déduire des ressources propres (B)</b>			
10	Reprise de dotations, fonds divers et réserves		
10	Reversement de dotations, fonds divers et réserves		
139	Subvention d'investissement transférée au compte de résultat		
020	Dépenses imprévues		

	Op. de l'exercice I	Restes à réaliser en dépenses au 31/12	Solde d'exécution D001 de l'exercice précédent (N-1)	TOTAL II
Dépenses à couvrir par des ressources propres		29 743.00		29 743.00

<b>IV - ANNEXES</b>	<b>IV</b>
<b>ELEMENTS DU BILAN EQUILIBRE DES OPERATIONS FINANCIERES - RECETTES</b>	<b>A4.2</b>

RESSOURCES PROPRES

Art.	Libellé	Crédits de l'exercice	Réalisations
<b>RECETTES (RESSOURCES PROPRES) = a + b</b>		<b>46 500.00</b>	<b>46 178.39</b>
10222 10228	FCTVA Autres fonds <b>Ressources propres externes de l'année (a)</b>		
26 27	Participations et créances rattachées à des participations Autres immobilisations financières		
<b>Ressources propres internes de l'année (b)</b>		<b>46 500.00</b>	<b>46 178.39</b>
15	Provisions pour risques et charges		
169	Primes de remboursement des obligations		
26	Participations et créances rattachées à des participations		
27	Autres immobilisations financières		
28	Amortissement des immobilisations	46 500.00	46 178.39
28031	FRAIS D'ETUDES	3 100.00	3 100.00
28032	FRAIS DE RECHERCHE ET DE DEVELOPPEMENT		
2805	CONCESSIONS ET DROITS SIMILAIRES, BREVETS, ...		
28121	TERRAINS NUS	10 200.00	10 112.58
28131	BATIMENTS	16 480.00	16 470.68
28135	INSTALLATIONS GENERALES, AGENCEMENTS, AMENAGEMENTS	1 000.00	912.10
28141	BATIMENTS		
28151	INSTALLATIONS COMPLEXES SPECIALISEES	1 170.00	1 131.73
28153	INSTALLATIONS A CARACTERE SPECIFIQUE	5 970.00	5 963.51
28154	MATERIEL INDUSTRIEL	8 070.00	8 068.07
28181	INSTALLATIONS GENERALES, AGENCEMENTS, AMENAGEMENTS	310.00	307.20
28182	MATERIEL DE TRANSPORT		
28183	MATERIEL DE BUREAU ET INFORMATIQUE	100.00	47.00
28184	MOBILIER	100.00	65.52
29	Provisions pour dépréciation des immobilisations		
39	Provisions pour dépréciation des stocks et encours		
481	Charges à répartir sur plusieurs exercices		
021	Virement de la section de fonctionnement		

	Opérations de l'exercice III	Restes à réaliser en recettes au 31/12	Solde d'exécution R001 de l'exercice précédent	Affectation R106 de l'exercice précédent	TOTAL IV
Total ressources propres disponibles	46 178.39		190 964.80		237 143.19

<b>IV - ANNEXES</b>	<b>IV</b>
<b>ELEMENTS DU BILAN EQUILIBRE DES OPERATIONS FINANCIERES RECETTES</b>	<b>A4.2</b>

DETAIL DES RECETTES

	Montant
Dépenses à couvrir par des ressources propres	II 29 743.00
Ressources propres disponibles	IV 237 143.19
Solde (IV - II)	V 207 400.19

# ETAT DES IMMOBILISATIONS

**RÉCAPITULATIF ÉTAT ACTIF IMMOBILISÉ AU 31/12/2019 – BUDGET AÉRODROME**

<b>Sens</b>	<b>Nature d'acquisition</b>	<b>Montant acquisition</b>	<b>Montant amortissement antérieur</b>	<b>Montant amortissement 2019</b>	<b>Montant VNC au 01/01</b>	<b>Montant VNC au 31/12</b>	
<b>DÉPENSES</b>	2031	38 552,50	12 400,00	3 100,00	26 152,50	23 052,50	
	2032	5 300,00	5 300,00	0,00	0,00	0,00	
	2051	2 820 771,69	90 739,58	10 112,58	2 730 032,11	2 719 919,53	
	2121	1 021 584,88	692 521,65	16 470,68	329 063,23	312 592,55	
	2131	73 925,54	72 883,21	912,10	1 042,33	130,23	
	2135	628 180,79	628 180,79	0,00	0,00	0,00	
	2138	74 908,27	74 908,27	0,00	0,00	0,00	
	2141	32 167,47	26 931,36	1 131,73	5 236,11	4 104,38	
	2151	537 734,27	482 758,74	5 963,51	54 975,53	49 012,02	
	2153	247 392,83	105 648,99	8 068,07	141 743,84	133 675,77	
	2154	11 306,86	10 999,66	307,20	307,20	0,00	
	2181	66 698,73	66 698,73	0,00	0,00	0,00	
	2182	5 016,72	5 016,72	0,00	0,00	0,00	
	2183	7 414,28	6 497,40	47,00	916,88	869,88	
	2184	161 510,10	161 107,50	65,52	402,60	337,08	
	<b>Total</b>		<b>5 732 464,93</b>	<b>2 442 592,60</b>	<b>46 178,39</b>	<b>3 289 872,33</b>	<b>3 243 693,94</b>



**Critères de sélection :**

Tous les services  
Toutes les natures  
Pas de critère sur les numéros d'immobilisations  
Pas de critère sur les classes d'immobilisations  
Pas de critère sur les familles d'immobilisations  
Pas de critère sur les lieux affectation d'immobilisations

Cessions partielles déduites de la valeur d'acquisition.  
Valeur des cessions selon le prix de cession +/- valeur.

**Exercice : 2019 Budget: AERODROME Nature : 2031 FRAIS D'ETUDES**

Numéro inventaire	Désignation du bien	Classe	Valeur d'acquisition	Date d'acquisition	Durée amortissement	Amortissement de l'exercice	Amortissements antérieurs	V.C.N. au 01/01/2019	V.C.N. au 31/12/2019
103104-1404	ETUDE DE DEVELOPPEMENT	2031 FRAIS D'ETUDE	31 000.00	01-12-2014	10	3 100.00	12 400.00	18 600.00	15 500.00
106575	RELEVÉ ARCHITECTURAL AERODROME ALBI	2031 FRAIS D'ETUDE	7 552.50	16-07-2019	0	0.00	0.00	7 552.50	7 552.50
Total			38 552.50			3 100.00	12 400.00	26 152.50	23 052.50

**Exercice : 2019 Budget: AERODROME Nature : 2051 CONCESSIONS ET DROITS ASSIMILES**

Numéro inventaire	Désignation du bien	Classe	Valeur d'acquisition	Date d'acquisition	Durée amortissement	Amortissement de l'exercice	Amortissements antérieurs	V.C.N. au 01/01/2019	V.C.N. au 31/12/2019
103111-205	ACQUISITION LOGICIEL AGEDI	2051 CONCES ET DROITS SIMILAIRES (LOGICIEL	550.00	01-10-2008	5	0.00	550.00	0.00	0.00
103260-0703	LOGICIEL AIRPORT MANAGER	2051 CONCES ET DROITS SIMILAIRES (LOGICIEL	4 750.00	12-04-2007	10	0.00	4 750.00	0.00	0.00
Total			5 300.00			0.00	5 300.00	0.00	0.00

Exercice : 2019 Budget: AERODROME Nature : 2121 TERRAINS NUS

Numéro inventaire	Désignation du bien	Classe	Valeur d'acquisition	Date d'acquisition	Durée amortissement	Amortissement de l'exercice	Amortissements antérieurs	V.C.N. au 01/01/2019	V.C.N. au 31/12/2019
103112-0301	PHARES ELAGAGE BORDURES CARRELAGE	2121AMNGT TERRAINS AERODROME	24 707.81	05-11-2003	16	0.00	24 707.81	0.00	0.00
103113-0502	PHARES W+E PEINT + CLOT	2121AMNGT TERRAINS AERODROME	16 637.31	31-12-2004	11	0.00	16 637.31	0.00	0.00
103114-0606	PLOTS PAPI + FOSSE +REG	2121AMNGT TERRAINS AERODROME	7 139.00	31-12-2006	16	475.93	5 711.16	1 427.84	951.91
103115-0807	GRILLAGE ACCES SEQUESTRE	2121AMNGT TERRAINS AERODROME	2 625.00	11-09-2008	10	0.00	2 625.00	0.00	0.00
103116-1102	BAC A GRAVIERS POSTE 7	2121AMNGT TERRAINS AERODROME	11 718.00	13-07-2011	10	1 171.80	8 202.60	3 515.40	2 343.60
103118-1205	GRILLAGE + PIQUETS + TENDEURS	2121AMNGT TERRAINS AERODROME	25 237.72	26-10-2012	15	1 682.51	10 095.06	15 142.66	13 460.15
103119-1206	GRILLAGE AMAGNETIQUE GLIDE	2121AMNGT TERRAINS AERODROME	11 390.15	26-10-2012	15	759.34	4 556.04	6 834.11	6 074.77
103120-1403	RELEVE OBSTACLES AERODROME	2121AMNGT TERRAINS AERODROME	9 800.00	12-11-2014	10	980.00	3 920.00	5 880.00	4 900.00
103121-1505	PCN, IS PISTE + PARKIING	2121AMNGT TERRAINS AERODROME	12 310.00	24-12-2015	5	2 462.00	4 924.00	7 386.00	4 924.00
103122-8105	TERRAINS	2121AMNGT TERRAINS AERODROME	1 198 558.44	01-01-1981	0	0.00	0.00	1 198 558.44	1 198 558.44
103123-8106	TERRAINS CCI	2121AMNGT TERRAINS AERODROME	1 468 050.41	01-01-1981	0	0.00	0.00	1 468 050.41	1 468 050.41
103124-9601	CLOTURES GLIDE FISSURES THUY	2121AMNGT TERRAINS AERODROME	6 779.60	31-12-1995	10	0.00	6 779.60	0.00	0.00
104681	BALISAGE DIURNE PISTE AERODROME	2121AMNGT TERRAINS AERODROME	25 818.25	05-10-2017	10	2 581.00	2 581.00	23 237.25	20 656.25
Total			2 820 771.69			10 112.58	90 739.58	2 730 032.11	2 719 919.53

**Exercice : 2019 Budget: AERODROME Nature : 2131 BATIMENTS**

Numéro inventaire	Désignation du bien	Classe	Valeur d'acquisition	Date d'acquisition	Durée amortissement	Amortissement de l'exercice	Amortissements antérieurs	V.C.N. au 01/01/2019	V.C.N. au 31/12/2019
103125-0002	REST CD COM TWR	2131 BATIMENTS PUBLICS	16 732.91	31-12-1999	15	0.00	16 732.91	0.00	0.00
103126-2131	RECONSTRUCTION HANGAR	2131 BATIMENTS PUBLICS	104 737.28	31-12-2006	30	3 491.24	41 894.88	62 842.40	59 351.16
103127-2131	ALARME NEXEN + VANNE SECURITE	2131 BATIMENTS PUBLICS	1 378.47	31-12-2006	10	0.00	1 378.47	0.00	0.00
103128-0803	REPARATIONS PORTES + FENETRES	2131 BATIMENTS PUBLICS	629.00	25-01-2008	5	0.00	629.00	0.00	0.00
103129-0906	TERRASSE RESTAURANT	2131 BATIMENTS PUBLICS	11 556.25	14-05-2009	10	1 155.58	10 400.67	1 155.58	0.00
103130-1503	PORTE HANGAR EST	2131 BATIMENTS PUBLICS	1 300.00	18-07-2015	10	130.00	390.00	910.00	780.00
103132-1506	WC ACCESSIBLES PMR	2131 BATIMENTS PUBLICS	3 700.19	24-12-2015	10	370.02	1 110.06	2 590.13	2 220.11
103133-1507	VENTOUSE SECURITE ZONE RESERVE	2131 BATIMENTS PUBLICS	2 523.00	24-12-2015	10	252.30	756.90	1 766.10	1 513.80
103134-8702	VOIES DE TRANSPORT ET OUVRAGE	2131 BATIMENTS PUBLICS	258 109.75	31-12-1986	15	0.00	258 109.75	0.00	0.00
103135-8901	INTEGRATION BATIMENT AIR ROUTE	2131 BATIMENTS PUBLICS	32 508.34	31-12-1988	15	0.00	32 508.34	0.00	0.00
103136-9301	STATION METEO - AEROGARE	2131 BATIMENTS PUBLICS	252 987.42	31-12-1992	30	8 432.91	219 255.66	33 731.76	25 298.85
103137-9401	TRAVAUX REST-CENTRALE	2131 BATIMENTS PUBLICS	61 996.43	31-12-1993	15	0.00	61 996.43	0.00	0.00
103138-9502	HANGAR CI + REST	2131 BATIMENTS PUBLICS	43 308.95	31-12-1994	30	1 443.63	34 647.12	8 661.83	7 218.20
103139-9701	PEINTURE AEROGARE + RESTAURANT	2131 BATIMENTS PUBLICS	11 516.46	31-12-1996	15	0.00	11 516.46	0.00	0.00
103140-9703	INTEGRATION CCI	2131 BATIMENTS PUBLICS	161 224.14	01-01-1997	0	0.00	0.00	161 224.14	161 224.14
103978	CHANGEMENT CHAUFFAGE-CLIM STEEL MONTAGE POSE	2131 BATIMENTS PUBLICS	11 950.00	03-02-2017	10	1 195.00	1 195.00	10 755.00	9 560.00
105862	SANITAIRES AERODROME TRAVAUX 2018	2131 BATIMENTS PUBLICS	6 761.23	12-11-2018	10	0.00	0.00	6 761.23	6 761.23
106037	TRAVAUX ELECTRICITE WC AEROCLUB	2131 BATIMENTS PUBLICS	370.00	11-01-2019	10	0.00	0.00	370.00	370.00
106106	SANITAIRES AERODROME TRAVAUX 2019	2131 BATIMENTS PUBLICS	4 361.56	31-01-2019	10	0.00	0.00	4 361.56	4 361.56
106292	PORTAIL AERODROME TRAVAUX 2019	2131 BATIMENTS PUBLICS	11 445.00	04-04-2019	10	0.00	0.00	11 445.00	11 445.00
106365	SANITAIRES LOCAUX ECOLE PARACHUTISME	2131 BATIMENTS PUBLICS	21 568.50	25-04-2019	10	0.00	0.00	21 568.50	21 568.50
Total			1 020 664.88			16 470.68	692 521.65	328 143.23	311 672.55

Exercice : 2019 Budget: AERODROME Nature : 2135 INSTALLATIONS GENER. AGENCEMENTS. AMENAG. DES CON

Numéro inventaire	Désignation du bien	Classe	Valeur d'acquisition	Date d'acquisition	Durée amortissement	Amortissement de l'exercice	Amortissements antérieurs	V.C.N. au 01/01/2019	V.C.N. au 31/12/2019
103142-0001	BALISAGE DIURNE PISTE	2135 INSTAL GENERALES AGENCT AMANENAGT	14 979.80	31-12-1999	10	0.00	14 979.80	0.00	0.00
103143-0302	ELECTRICITE CIRCUIT, HANGAR ACA	2135 INSTAL GENERALES AGENCT AMANENAGT	22 091.74	05-11-2003	15	0.04	22 091.70	0.04	0.00
103144-0503	ELECTRICITE PORTAIL CIRCUIT + ATT	2135 INSTAL GENERALES AGENCT AMANENAGT	3 733.28	31-12-2004	10	0.00	3 733.28	0.00	0.00
103145-0901	SECURISATION ACCES AEROPORT	2135 INSTAL GENERALES AGENCT AMANENAGT	4 080.29	06-02-2009	10	408.02	3 672.27	408.02	0.00
103146-0902	ECLAIRAGE DE SECURITE AEROGARE	2135 INSTAL GENERALES AGENCT AMANENAGT	3 738.43	06-02-2009	10	373.84	3 364.56	373.87	0.03
103147-1014	STORES NEXEN	2135 INSTAL GENERALES AGENCT AMANENAGT	1 302.00	16-10-2010	10	130.20	1 041.60	260.40	130.20
103148-1103	PONTAGE FISSURES PISTE	2135 INSTAL GENERALES AGENCT AMANENAGT	24 000.00	30-12-2011	5	0.00	24 000.00	0.00	0.00
Total			73 925.54			912.10	72 883.21	1 042.33	130.23

**Exercice : 2019 Budget: AERODROME Nature : 2138 AUTRES CONSTRUCTIONS**

Numéro inventaire	Désignation du bien	Classe	Valeur d'acquisition	Date d'acquisition	Durée amortissement	Amortissement de l'exercice	Amortissements antérieurs	V.C.N. au 01/01/2019	V.C.N. au 31/12/2019
103149-9201	REFECTION PISTE + PARKING	2138 AUTRES CONSTRUCTIONS	628 180.79	31-12-1991	15	0.00	628 180.79	0.00	0.00
Total			628 180.79			0.00	628 180.79	0.00	0.00

Exercice : 2019 Budget: AERODROME Nature : 2141 CONSTRUCTIONS SUR SOL D'AUTRUI - BATIMENTS

Numéro inventaire	Désignation du bien	Classe	Valeur d'acquisition	Date d'acquisition	Durée amortissement	Amortissement de l'exercice	Amortissements antérieurs	V.C.N. au 01/01/2019	V.C.N. au 31/12/2019
103150-8104	BATIMENT SUR SOL D'AUTRUI	2141 CONSTRUCT SOL D'AUTRUI BAT PUBLIC	74 908.27	31-12-1980	30	0.00	74 908.27	0.00	0.00
Total			74 908.27			0.00	74 908.27	0.00	0.00

Exercice : 2019 Budget: AERODROME Nature : 2151 INSTALLATIONS COMPLEXES SPECIALISEES

Numéro inventaire	Désignation du bien	Classe	Valeur d'acquisition	Date d'acquisition	Durée amortissement	Amortissement de l'exercice	Amortissements antérieurs	V.C.N. au 01/01/2019	V.C.N. au 31/12/2019
103151-0101	PANNEAU 09/27 PISTE	2151 INQTALLATIONS COMPLEXES SPECIALISEES	1 029.03	13-02-2001	10	0.00	1 029.03	0.00	0.00
103152-0402	PUPITRE TWR	2151 INQTALLATIONS COMPLEXES SPECIALISEES	18 449.14	06-05-2004	10	0.00	18 449.14	0.00	0.00
103153-1001	PAPI 09 LONG + BALISES + LAMPES	2151 INQTALLATIONS COMPLEXES SPECIALISEES	5 372.00	11-02-2010	10	537.20	4 297.60	1 074.40	537.20
103154-1015	70 TRANSFO ISOLEMENT PISTE	2151 INQTALLATIONS COMPLEXES SPECIALISEES	4 116.00	16-10-2010	15	274.40	2 195.20	1 920.80	1 646.40
103157-1504	BOULE POUUDRE 250 KG	2151 INQTALLATIONS COMPLEXES SPECIALISEES	3 201.30	18-07-2015	10	320.13	960.39	2 240.91	1 920.78
Total			32 167.47			1 131.73	26 931.36	5 236.11	4 104.38

**Exercice : 2019 Budget: AERODROME Nature : 2153 INSTALLATIONS A CARACTERE SPECIFIQUE**

Numéro inventaire	Désignation du bien	Classe	Valeur d'acquisition	Date d'acquisition	Durée amortissement	Amortissement de l'exercice	Amortissements antérieurs	V.C.N. au 01/01/2019	V.C.N. au 31/12/2019
103158-0903	PANNEAUX PISTE + BALISAGES DIV	2153 INSTALLATIONS A CARACTERE SPECIFIQUE	5 697.80	06-02-2009	10	569.78	5 128.02	569.78	0.00
103159-1007	REPONDEUR RADIO RAIZ N°17	2153 INSTALLATIONS A CARACTERE SPECIFIQUE	2 895.00	03-06-2010	10	289.50	2 316.00	579.00	289.50
103160-1008	10 TRANSFO FEUX	2153 INSTALLATIONS A CARACTERE SPECIFIQUE	1 360.00	08-07-2010	10	136.00	1 088.00	272.00	136.00
103162-1101	SIGNALISATION PARKING AVIONS	2153 INSTALLATIONS A CARACTERE SPECIFIQUE	1 296.72	15-02-2011	10	129.67	907.69	389.03	259.36
103163-1207	BALISAGE TAXIWAY	2153 INSTALLATIONS A CARACTERE SPECIFIQUE	24 478.73	12-12-2012	15	1 631.92	9 791.52	14 687.21	13 055.29
103164-1302	FEUX DE PROTECTION DE PISTE	2153 INSTALLATIONS A CARACTERE SPECIFIQUE	3 060.90	27-11-2013	10	306.09	1 530.45	1 530.45	1 224.36
103165-1501	CAPTEUR PWL111 METEO	2153 INSTALLATIONS A CARACTERE SPECIFIQUE	575.00	26-06-2015	10	57.50	172.50	402.50	345.00
103166-1502	FEUX BORD DE PISTE HI	2153 INSTALLATIONS A CARACTERE SPECIFIQUE	730.50	28-06-2015	10	73.05	219.15	511.35	438.30
103167-8101	PISTE D'ENVOL	2153 INSTALLATIONS A CARACTERE SPECIFIQUE	460 045.41	31-12-1980	10	0.00	460 045.41	0.00	0.00
103425	3 PORTES ALU HALL ARRIVEE AEROGARE	2153 INSTALLATIONS A CARACTERE SPECIFIQUE	7 800.00	12-07-2016	10	780.00	1 560.00	6 240.00	5 460.00
105279	EQUIPEMENT BATIMENT AEROCLEUB	2153 INSTALLATIONS A CARACTERE SPECIFIQUE	697.00	22-05-2015	10	100.00	0.00	697.00	597.00
105280	FEUX A ECLATS QFU 27	2153 INSTALLATIONS A CARACTERE SPECIFIQUE	4 122.35	19-02-2015	10	589.00	0.00	4 122.35	3 533.35
105281	COFFRETS POUR FEUX FLASHS	2153 INSTALLATIONS A CARACTERE SPECIFIQUE	4 393.20	01-01-2015	10	628.00	0.00	4 393.20	3 765.20
105760	2 PANNEAUX POINTS D'ARRET	2153 INSTALLATIONS A CARACTERE SPECIFIQUE	3 638.66	18-10-2018	10	363.00	0.00	3 638.66	3 275.66
105785	MISE EN PLACE NOUVEAUX PANNEAUX POINTS D'ARR	2153 INSTALLATIONS A CARACTERE SPECIFIQUE	3 100.00	23-10-2018	10	310.00	0.00	3 100.00	2 790.00
106076	SYSTEME UNITES PAPI 4 CAISSONS PU3L	2153 INSTALLATIONS A CARACTERE SPECIFIQUE	8 818.00	21-01-2019	10	0.00	0.00	8 818.00	8 818.00
106219	CONTROLE ET AJUSTEMENT 2 PAPI QFU09	2153 INSTALLATIONS A CARACTERE SPECIFIQUE	1 550.00	14-03-2019	10	0.00	0.00	1 550.00	1 550.00
106302	REMPLACEMENT 4 UNITES PAPI	2153 INSTALLATIONS A CARACTERE SPECIFIQUE	3 475.00	09-04-2019	10	0.00	0.00	3 475.00	3 475.00
<b>Total</b>			<b>537 734.27</b>			<b>5 963.51</b>	<b>482 758.74</b>	<b>54 975.53</b>	<b>49 012.02</b>

**Exercice : 2019 Budget: AERODROME Nature : 2154 MATERIEL INDUSTRIEL**

Numéro inventaire	Désignation du bien	Classe	Valeur d'acquisition	Date d'acquisition	Durée amortissement	Amortissement de l'exercice	Amortissements antérieurs	V.C.N. au 01/01/2019	V.C.N. au 31/12/2019
103169-0602	BARRIERE AUTOMATIQUE	2154 MATERIEL INDUSTRIEL	2 012.00	31-12-2005	5	0.00	2 012.00	0.00	0.00
103170-0603	OUTILLAGE + EXTINC + MAT ATELIER	2154 MATERIEL INDUSTRIEL	10 162.16	31-12-2005	10	0.00	10 162.16	0.00	0.00
103171-0604	STATION ICOM + BALISES	2154 MATERIEL INDUSTRIEL	4 414.09	31-12-2005	10	0.00	4 414.09	0.00	0.00
103172-0609	MATERIEL SSLIA + SECURITE	2154 MATERIEL INDUSTRIEL	3 977.01	31-12-2006	10	0.00	3 977.01	0.00	0.00
103173-0610	PAPI 09 PISTE COURTE	2154 MATERIEL INDUSTRIEL	14 633.10	31-12-2006	15	975.54	11 706.48	2 926.62	1 951.08
103174-0611	VHF ICOM SSLIA	2154 MATERIEL INDUSTRIEL	546.82	31-12-2006	5	0.00	546.82	0.00	0.00
103175-0702	2 BOUTEILLES DE CHASSE CI	2154 MATERIEL INDUSTRIEL	1 010.00	12-04-2007	5	0.00	1 010.00	0.00	0.00
103176-0704	CLIMATISEUR LOCALIZER	2154 MATERIEL INDUSTRIEL	1 703.00	06-09-2007	5	0.00	1 703.00	0.00	0.00
103177-0707	TRONCONNEUSE HUSQVARNA 136	2154 MATERIEL INDUSTRIEL	209.03	27-11-2007	5	0.00	209.03	0.00	0.00
103179-0801	EQUIPEMENT PROTECTION INDIVIDU	2154 MATERIEL INDUSTRIEL	528.76	25-01-2008	5	0.00	528.76	0.00	0.00
103180-0802	COFFRE FORT FICHET MODELE 80	2154 MATERIEL INDUSTRIEL	2 543.00	25-01-2008	10	0.00	2 543.00	0.00	0.00
103181-0805	MAT STNA + MANCHE A VENT	2154 MATERIEL INDUSTRIEL	2 356.88	11-09-2008	10	0.00	2 356.88	0.00	0.00
103182-0806	EXTINCTEURS	2154 MATERIEL INDUSTRIEL	786.85	11-09-2008	5	0.00	786.85	0.00	0.00
103184-0809	JUMELLES TWR	2154 MATERIEL INDUSTRIEL	142.14	01-10-2008	5	0.00	142.14	0.00	0.00
103186-1002	ETUDE DE SOLS / STATION CARBUR	2154 MATERIEL INDUSTRIEL	2 651.00	11-02-2010	30	88.37	706.96	1 944.04	1 855.67
103187-1004	SHELTER ELEC CARBU / CABLE LO	2154 MATERIEL INDUSTRIEL	10 681.00	28-03-2010	30	356.03	2 848.24	7 832.76	7 476.73
103188-1005	ANNONCE BOAMP MARCHE CARBURANT	2154 MATERIEL INDUSTRIEL	797.50	28-03-2010	5	0.00	797.50	0.00	0.00
103189-1006	TRANCHEES CHANTIER CUVES	2154 MATERIEL INDUSTRIEL	3 400.00	28-03-2010	30	113.33	906.64	2 493.36	2 380.03
103190-1009	PREMIERE SITUATION AU 30/04/2010	2154 MATERIEL INDUSTRIEL	66 445.00	08-07-2010	30	2 214.83	17 718.64	48 726.36	46 511.53
103191-1010	70 ML TRANCHEES FEUX PASSERELLE	2154 MATERIEL INDUSTRIEL	3 920.00	08-07-2010	10	392.00	3 136.00	784.00	392.00
103202-1011	EXTINCTEURS STATION CARBURANTS	2154 MATERIEL INDUSTRIEL	2 030.00	08-07-2010	10	203.00	1 624.00	406.00	203.00
103203-1012	2EME SITUATION STATION CARBURANT	2154 MATERIEL INDUSTRIEL	64 694.00	12-08-2010	30	2 156.47	17 251.76	47 442.24	45 285.77
103204-1013	BACS DE PURGE SUPPLEMENTAIRES	2154 MATERIEL INDUSTRIEL	4 220.00	08-09-2010	30	140.67	1 125.36	3 094.64	2 953.97
103205-1016	OPTIQUES ROUTIERS	2154 MATERIEL INDUSTRIEL	824.00	26-11-2010	10	82.40	659.20	164.80	82.40
103206-1201	SOLDE STATION CARBURANTS	2154 MATERIEL INDUSTRIEL	30 821.00	05-04-2012	30	1 027.37	6 164.22	24 656.78	23 629.41
103207-1202	AUTOPORTEE KUBOTA FRONTALE	2154 MATERIEL INDUSTRIEL	3 180.60	09-07-2012	10	318.06	1 908.36	1 272.24	954.18
103209-8601	MATERIEL DE SIGNALISATION	2154 MATERIEL INDUSTRIEL	1 288.16	31-12-1985	10	0.00	1 288.16	0.00	0.00
103212-9302	ENREGISTREUR DE FREQUENCES	2154 MATERIEL INDUSTRIEL	7 415.73	31-12-1992	10	0.00	7 415.73	0.00	0.00
Total			247 392.83			8 068.07	105 648.99	141 743.84	133 675.77

Exercice : 2019 Budget: AERODROME Nature : 2181 INSTALLAT. GENERALES, AGENCEMENTS ET AMENAGEMENTS

Numéro inventaire	Désignation du bien	Classe	Valeur d'acquisition	Date d'acquisition	Durée amortissement	Amortissement de l'exercice	Amortissements antérieurs	V.C.N. au 01/01/2019	V.C.N. au 31/12/2019
103215-0504	LONGRINES PAPI 09/27	2181 INST GENERALES AMNGTS DIVERS	4 608.00	31-12-2004	15	307.20	4 300.80	307.20	0.00
103216-9303	VITRAGE TWR	2181 INST GENERALES AMNGTS DIVERS	1 070.19	31-12-1992	10	0.00	1 070.19	0.00	0.00
103217-9702	DIVERS TRAVAUX	2181 INST GENERALES AMNGTS DIVERS	5 293.28	31-12-1996	10	0.00	5 293.28	0.00	0.00
103218-9902	2 POUBELLES COLLECBOIS	2181 INST GENERALES AMNGTS DIVERS	335.39	31-12-1998	5	0.00	335.39	0.00	0.00
Total			11 306.86			307.20	10 999.66	307.20	0.00

**Exercice : 2019 Budget: AERODROME Nature : 2182 MATERIEL DE TRANSPORT**

Numéro inventaire	Désignation du bien	Classe	Valeur d'acquisition	Date d'acquisition	Durée amortissement	Amortissement de l'exercice	Amortissements antérieurs	V.C.N. au 01/01/2019	V.C.N. au 31/12/2019
103219-0605	RENAULT KANGOO	2182 MATERIEL DE TRANSPORT (VL)	5 016.72	31-12-2005	10	0.00	5 016.72	0.00	0.00
103220-9304	CAMION INCENDIE CAMIVA	2182 MATERIEL DE TRANSPORT (PL)	66 698.73	31-12-1992	10	0.00	66 698.73	0.00	0.00
Total			71 715.45			0.00	71 715.45	0.00	0.00

Exercice : 2019 Budget: AERODROME Nature : 2183 MATERIEL DE BUREAU ET MATERIEL INFORMATIQUE

Numéro inventaire	Désignation du bien	Classe	Valeur d'acquisition	Date d'acquisition	Durée amortissement	Amortissement de l'exercice	Amortissements antérieurs	V.C.N. au 01/01/2019	V.C.N. au 31/12/2019
103221-0613	2 PC + 1 IMPRI +2 OND	2183 MATERIEL INFORMATIQUE	2 111.10	31-12-2006	5	0.00	2 111.10	0.00	0.00
103222-0706	UC + ECRAN + IMP LASERJET	2183 MATERIEL INFORMATIQUE	894.10	27-11-2007	5	0.00	894.10	0.00	0.00
103223-0904	ORDINATEUR HP + SWITCH	2183 MATERIEL INFORMATIQUE	502.50	14-05-2009	5	0.00	502.50	0.00	0.00
103224-0905	SCANNER EPSON	2183 MATERIEL INFORMATIQUE	74.41	14-05-2009	5	0.00	74.41	0.00	0.00
103225-1003	IMPRIMANTE LASER HP CP1515	2183 MATERIEL INFORMATIQUE	232.79	11-02-2010	5	0.00	232.79	0.00	0.00
103226-1204	2 ECRANS + 3 LICENCES MICRO + 3	2183 MATERIEL INFORMATIQUE	2 635.50	12-10-2012	5	0.00	2 635.50	0.00	0.00
104508	FAUTEUIL TOUR DE CONTROLE - DEVIS N°17506	2183 MATERIEL DE BUREAU	236.05	23-06-2017	5	47.00	47.00	189.05	142.05
106301	MONITEUR VIEWSONIC VA2261	2183 MATERIEL INFORMATIQUE	275.83	09-04-2019	5	0.00	0.00	275.83	275.83
107012	TERMINAL PAIEMENT ELECTRONIQUE INGENICO ICT2	2183 MATERIEL DE BUREAU	452.00	23-12-2019	1	0.00	0.00	452.00	452.00
Total			7 414.28			47.00	6 497.40	916.88	869.88

**Exercice : 2019 Budget: AERODROME Nature : 2184 MOBILIER**

Numéro inventaire	Désignation du bien	Classe	Valeur d'acquisition	Date d'acquisition	Durée amortissement	Amortissement de l'exercice	Amortissements antérieurs	V.C.N. au 01/01/2019	V.C.N. au 31/12/2019
103227-0004	CHAISES, TABLES	2184 MOBILIER	826.27	31-12-1999	10	0.00	826.27	0.00	0.00
103228-0203	FAUTEUIL TWR	2184 MOBILIER	463.50	11-10-2002	5	0.00	463.50	0.00	0.00
103229-0614	ARMOIRE ATELIER	2184 MOBILIER	515.00	31-12-2006	5	0.00	515.00	0.00	0.00
103230-0701	2 SECHE MAINS	2184 MOBILIER	368.24	05-02-2007	5	0.00	368.24	0.00	0.00
103231-0705	FAUTEUIL SSLIA	2184 MOBILIER	403.00	06-09-2007	5	0.00	403.00	0.00	0.00
103232-1203	ARMOIRE SSLIA	2184 MOBILIER	327.68	26-09-2012	5	0.00	327.68	0.00	0.00
103233-1301	12 CHAISES BUREAU	2184 MOBILIER	655.20	22-02-2013	10	65.52	327.60	327.60	262.08
103234-8102	MATERIELS DIVERS	2184 MOBILIER	157 876.21	31-12-1980	10	0.00	157 876.21	0.00	0.00
107011	FAUTEUIL TOUR DE CONTROLE	2184 MOBILIER	75.00	23-12-2019	1	0.00	0.00	75.00	75.00
<b>Total</b>			<b>161 510.10</b>			<b>65.52</b>	<b>161 107.50</b>	<b>402.60</b>	<b>337.08</b>

**Exercice : 2019 Budget: AERODROME Nature : 2313 CONSTRUCTIONS**

Numéro inventaire	Désignation du bien	Classe	Valeur d'acquisition	Date d'acquisition	Durée amortissement	Amortissement de l'exercice	Amortissements antérieurs	V.C.N. au 01/01/2019	V.C.N. au 31/12/2019
106692	TRAVAUX CABLE ALIMENTATION CAMERA	2131 BATIMENTS PUBLICS	920.00	05-09-2019	0	0.00	0.00	920.00	920.00
Total			920.00			0.00	0.00	920.00	920.00
TOTAL GENERAL			5 732 464.93			46 178.39	2 442 592.60	3 289 872.33	3 243 693.94

# VARIATION DU PATRIMOINE

<b>IV - ANNEXES</b>	<b>IV</b>
<b>ELEMENTS DU BILAN VARIATION DU PATRIMOINE - ENTREES (article R.2313-3 du CGCT)</b>	

**ETAT DES ENTREES D'IMMOBILISATIONS**

Numéro et désignation du bien	Date d'acquisition	Valeur d'acquisition (coût historique)	Cumul des amortissements	Durée de l' amort .
<b>Acquisitions à titre onéreux</b>				
106076	SYSTEME UNITES PAPI 4 CAISSONS PU3L	21/01/2019	8 818.00	10
106219	CONTROLE ET AJUSTEMENT 2 PAPI QFU09	14/03/2019	1 550.00	10
106301	MONITEUR VIEWSONIC VA2261	09/04/2019	275.83	5
106302	REPLACEMENT 4 UNITES PAPI	09/04/2019	3 475.00	10
106575	RELEVÉ ARCHITECTURAL AERODROME ALBI	16/07/2019	7 552.50	
107011	FAUTEUIL TOUR DE CONTROLE	23/12/2019	75.00	1
107012	TERMINAL PAIEMENT ELECTRONIQUE INGENICO ICT25	23/12/2019	452.00	1
<b>TOTAL</b>			22 198.33	
<b>Divers</b>				
105862	SANITAIRES AERODROME TRAVAUX 2018	05/09/2019	6 761.23	10
106037	TRAVAUX ELECTRICITE WC AEROCUB	05/09/2019	370.00	10
106106	SANITAIRES AERODROME TRAVAUX 2019	05/09/2019	4 361.56	10
106292	PORTAIL AERODROME TRAVAUX 2019	05/09/2019	11 445.00	10
106365	SANITAIRES LOCAUX ECOLE PARACHUTISME	05/09/2019	21 568.50	10
<b>TOTAL</b>			44 506.29	
<b>TOTAL GENERAL</b>			66 704.62	

# TABLEAU DES EFFECTIFS

AÉRODROME					
CADRE EMPLOI	THÉORIQUE	GRADE	RÉEL	TYPE DE TEMPS	VACANT
Ingénieur	1	Ingénieur	1	Complet	0
Technicien	1,2	Technicien Ppal 2°Cl	1	Complet	0
		Technicien	0,2	Incomplet	0
Adjoint Technique	1	Adjoint Tech	1	Complet	0
<b>TOTAUX</b>	<b>3,2</b>		<b>3,2</b>		<b>0</b>

ARRÊTÉ – SIGNATURES – BUDGET AÉRODROME

Nombre de membres en exercice	43
Nombre de membres présents	29
Nombre de membres excusés	8
Nombre de membres absents	5
VOTES : Pour .....	33
Contre .....	0
Abstentions .....	4

Date de convocation :           **20 mai 2020**

Le présent Compte Administratif de l'année 2019 a été voté par les membres du Conseil Municipal de la ville d'Albi réunis en session ordinaire conformément à la loi, le 27 mai 2020.

Présenté par le Maire,  
A ALBI, le 27 mai 2020  
Le Maire,



  
Stéphanie GUIRAUD-CHAUMEIL.

Certifié exécutoire par le Maire, compte tenu de la transmission en Préfecture du Tarn, le            et de la publication le



## BUDGETS ANNEXES RÉCAPITULATIF DE LA DETTE

### → Capital restant dû au 31.12.2019

#### 1/ Emprunts propres (y compris les emprunts contractés en 2019)

. EAU :	6 256 931,25
. O.I.C.E. :	4 293 393,91
. Parc Expo :	460 000,00
<b>TOTAL</b>	<b>11 010 325,16</b>

#### 2/ Emprunts globalisés payés par le budget général et remboursés par les budgets annexes (y compris les emprunts contractés en 2019)

. EAU :	4 159 510,36
. O.I.C.E. :	443 150,59
<b>TOTAL</b>	<b>4 602 660,95</b>

**TOTAL GÉNÉRAL 15 612 986,11**










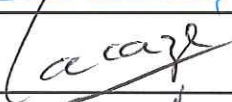








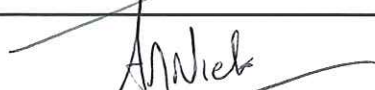


## RÉCAPITULATIF DETTE BUDGETS ANNEXES


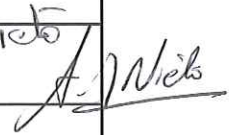














BUDGETS	ENCOURS AU 01/01/2019	CAPITAL 2019	INTÉRÊTS 2019	ANNUITÉ 2019	EMPRUNTS NOUVEAUX	ENCOURS AU 31/12/2019
<b>DETTE PROPRE</b>						
EAU	1 422 374,82	165 443,57	31 086,99	196 530,56	5 000 000,00	6 256 931,25
OICE	4 735 263,88	441 869,97	158 662,99	600 532,96	0,00	4 293 393,91
PARC EXPO	0,00	170 000,00	1 384,26	171 384,26	0,00	460 000,00
<b>TOTAL</b>	<b>6 157 638,70</b>	<b>777 313,54</b>	<b>191 134,24</b>	<b>968 447,78</b>	<b>5 000 000,00</b>	<b>11 010 325,16</b>
<b>DETTE GLOBALISÉE AVEC LE BUDGET GÉNÉRAL</b>						
EAU	4 905 738,60	746 228,24	160 900,75	907 128,99	0,00	4 159 510,36
OICE	503 037,95	59 887,36	14 675,04	74 562,40	0,00	443 150,59
<b>TOTAL</b>	<b>5 408 776,55</b>	<b>806 115,60</b>	<b>175 575,79</b>	<b>981 691,39</b>	<b>0,00</b>	<b>4 602 660,95</b>
<b>TOTAL GÉNÉRAL</b>						
<b>TOTAL GÉNÉRAL</b>	<b>11 566 415,25</b>	<b>1 583 429,14</b>	<b>366 710,03</b>	<b>1 950 139,17</b>	<b>5 000 000,00</b>	<b>15 612 986,11</b>



COMPTE ADMINISTRATIF 2019 - BUDGETS ANNEXES

NOM & PRÉNOM	SIGNATURES
<b>ÉLUS DE LA MAJORITÉ</b>	
GUIRAUD-CHAUMEIL Stéphanie	
FRANQUES Michel	
DEDIEU Gisèle	
MARENGO Naïma	
BASCOUL-VIALARD Sylvie	
BOUAT Jean-Michel	
PEREZ Geneviève	
BETEILLE Patrick	pouvoir à Louis Barret 
SPATARO Enrico	
CRUSEL Bruno	
PUJOL Laurence	
BARRET Louis	
LACAZE Odile	
LAILHEUGUE Bruno	
JACKSON Steve	
AT Marie-Louise	
BARRAU-SARTRES Michèle	
ESQUERRE Jean	
GAUDEFROY Daniel	
BENTAÏBA Zohra	pouvoir à Naïma Marengo 
DARGEIN-VIDAL Jean-Luc	
NIETO Anne-Marie	



NOM & PRÉNOM	SIGNATURES
<b>ÉLUS DE LA MAJORITÉ (Suite)</b>	
SENES Pierre-Marie	pouvoir à Jean Michel Bouat 
KHELOUFI Farah	pouvoir à Anne Hanne Vieto 
DELAUNAY Jean-Christophe	
MARTY Geneviève	
BARDOU Jean-Marc	
TARRICONE Achille	
BORGHESE Nathalie	
CAMBON Magali	pouvoir à Marie Louise At 
MARTY Romain	
<b>ÉLUS DE LA MINORITÉ</b>	
ROQUES ETIENNE Muriel	
BIAU Catherine	
BEDIER Patrice	
LACOSTE Fabien	pouvoir à Catherine Biau 
PECHDO Dominique	
FOURTET Yann	
FOISSAC Roland	
MAS Dominique	pouvoir à Roland Foissac 
PRAGNERE Pascal	
CABROLIER Frédéric	
RAMADJI Glawdys	
BACOU Julien	pouvoir à Frédéric Cabrolier 