

VILLE D'ALBI



BUDGET

PRIMITIF 2020

BUDGETS ANNEXES

REPUBLIQUE FRANCAISE

21810004800535 VILLE D'ALBI

POSTE COMPTABLE DE ALBI VILLE ET PERIPHERIE

SERVICE PUBLIC LOCAL
COMMUNE
dont la population est de 3500 habitants et plus

M4

BUDGET PRIMITIF

O.I.C.E.

ANNEE 2020

SOMMAIRE

Pages	
	I - Informations générales - Modalités de vote du budget II- Présentation générale du budget A1- Vue d'ensemble - Sections A2- Vue d'ensemble - Section d'exploitation - Chapitres A3- Vue d'ensemble - Section d'investissement - Chapitres B1- Balance générale du budget - Dépenses B2- Balance générale du budget - Recettes III - Vote du budget A1- Section d'exploitation - Détail des dépenses A2- Section d'exploitation - Détail des recettes B1- Section d'investissement - Détail des dépenses B2- Section d'investissement - Détail des recettes B3- Opérations d'équipement - Détail des chapitres et articles

IV - ANNEXES			
	A - Eléments du bilan		
	A1- Etat de la dette 1.1- Détail des crédits de trésorerie 1.2- Répartition par nature de dette 1.3- Répartition des emprunts par structure de taux 1.4- Typologie de la répartition de l'encours 1.5- Détail des opérations de couverture 1.6- Autres dettes A2- Méthodes utilisées pour les amortissements A3.1- Etat des provisions et des dépréciations A3.2- Etalement des provisions A4.1- Equilibre des opérations financières - Dépenses A4.2- Equilibre des opérations financières - Recettes A5.1.1- Etats dépenses, recettes services eau et assainissement - Exploitation A5.1.2- Etats dépenses, recettes services eau et assainissement - Investissement A5.2.1- Etats dép. rec. serv. assainiss. collectif, non collec. - Exploitation A5.2.2- Etats dép. rec. serv. assainiss. collectif, non collec. - Investissement A6- Etat des charges transférées A7- Détail des opérations pour le compte de tiers		
	B - Engagements hors bilan		
	B1.1- Etat des emprunts garantis par la régie B1.2- Calcul du ratio d'endettement B1.3- Subventions versées dans le cadre du vote du budget B1.4- Etat des contrats de crédit - bail B1.5- Etat des contrats de partenariat public - privé B1.6- Etat des autres engagements donnés B1.7- Etat des engagements reçus B2.1- Etat des autorisations de programme et des crédits de paiement afférents B2.2- Etat des autorisations d'engagement et des crédits de paiement afférents		
	C - Autres éléments d'information		
	C1.1- Etat du personnel C1.2- Personnel de l'étab. de rattach. employé par la régie C2- Liste des organismes avec engagements financiers pris C3- Liste des services individualisés dans un budget annexe		
	D - Arrêté et signatures		
	D - Arrêté et signatures		

I - INFORMATIONS GENERALES

I - INFORMATIONS GENERALES	I
MODALITES DE VOTE DU BUDGET	

I - L'Assemblée délibérante a voté le présent budget par nature :

- au niveau du chapitre pour la section d'exploitation (1).
- au niveau du chapitre pour la section d'investissement (1).
- sans les chapitres "opérations d'équipement" de l'état III-B-3 (2)

La liste des articles spécialisés sur lesquels l'ordonnateur ne peut procéder à des virements d'article à article est la suivante :

.....

II - En l'absence de mention au paragraphe I ci - dessus, le budget est réputé voté par chapitre et, en section d'investissement, sans chapitre de dépense "opération d'équipement".

III - Les provisions sont (2) :

- semi - budgétaires (pas d'inscription en recettes de la section d'investissement)

IV - La comparaison avec le budget précédent (cf. colonne "Pour mémoire") s'effectue par rapport au budget - primitif - de l'exercice précédent (2).
Si le présent budget est un budget supplémentaire, reporter le budget primitif et le cumul des décisions budgétaires en cours

V - Le présent budget a été voté (2) :

- sans reprise des résultats de l'exercice N-1.

(1) A compléter par "du chapitre" ou "de l'article".
(2) Rayer la mention inutile

II - PRESENTATION GENERALE DU BUDGET

A – VUE D'ENSEMBLE

II - PRESENTATION GENERALE DU BUDGET	II
VUE D'ENSEMBLE	A1

EXPLOITATION		EXPLOITATION	
		Dépenses	Recettes
VOTE	CREDITS D'EXPLOITATION VOTES AU TITRE DU PRESENT BUDGET	876 200.00	876 200.00
	+	+	+
REPORTS	RESTES A REALISER (R.A.R) DE L'EXERCICE PRECEDENT		
	002 RESULTAT DE D'EXPLOITATION REPORTE		
	=	=	=
TOTAL DE LA SECTION D'EXPLOITATION (R.A.R + Résultat + Crédits votés)		876 200.00	876 200.00

INVESTISSEMENT		INVESTISSEMENT	
		Dépenses	Recettes
VOTE	CREDITS D'INVESTISSEMENT VOTES AU TITRE DU PRESENT BUDGET (y compris les comptes 1064 et 1068)	623 400.00	623 400.00
	+	+	+
REPORTS	RESTES A REALISER (R.A.R) DE L'EXERCICE PRECEDENT		
	001 SOLDE D'EXECUTION DE LA SECTION D'INVESTISSEMENT REPORTE		
	=	=	=
TOTAL DE LA SECTION D'INVESTISSEMENT (R.A.R + Résultat + Crédits votés)		623 400.00	623 400.00

TOTAL			
TOTAL DU BUDGET		1 499 600.00	1 499 600.00

II - PRESENTATION GENERALE DU BUDGET	II
SECTION D'EXPLOITATION - CHAPITRES	A2

DEPENSES D'EXPLOITATION

Chap.	Libellé	Budget précédent	Propositions Nouvelles	VOTE	TOTAL
011	CHARGES A CARACTERES GENERAL	161 300.00	101 500.00	101 500.00	101 500.00
65	AUTRES CHARGES DE GESTION COURANTE	1 000.00	1 000.00	1 000.00	1 000.00
Total des dépenses de gestion des services		162 300.00	102 500.00	102 500.00	102 500.00
66	CHARGES FINANCIERES	168 500.00	150 300.00	150 300.00	150 300.00
Total des dépenses réelles d'exploitation		330 800.00	252 800.00	252 800.00	252 800.00
023	VIREMENT A LA SECTION D'INVESTISSEMENT	502 000.00			
042	OPERATIONS D'ORDRE DE TRANSFERT ENTRE SECTIONS		623 400.00	623 400.00	623 400.00
Total des dépenses d'ordre d'exploitation		502 000.00	623 400.00	623 400.00	623 400.00
TOTAL		832 800.00	876 200.00	876 200.00	876 200.00

+

D 002 RESULTAT REPORTE OU ANTICIPE	
------------------------------------	--

=

TOTAL DES DEPENSES D'EXPLOITATION CUMULEES (Total+Résultat)	876 200.00
---	------------

RECETTES D'EXPLOITATION

Chap.	Libellé	Budget précédent	Propositions Nouvelles	VOTE	TOTAL
70	VENTES DE PRODUITS FABRIQUES,SERVICES,MARCHANDISES	327 600.00	335 600.00	335 600.00	335 600.00
Total des recettes de gestion des services		327 600.00	335 600.00	335 600.00	335 600.00
77	PRODUITS EXCEPTIONNELS	505 200.00	436 100.00	436 100.00	436 100.00
Total des recettes réelles d'exploitation		832 800.00	771 700.00	771 700.00	771 700.00
042	OPERATIONS D'ORDRE DE TRANSFERT ENTRE SECTIONS		104 500.00	104 500.00	104 500.00
Total des recettes d'ordre d'exploitation			104 500.00	104 500.00	104 500.00
TOTAL		832 800.00	876 200.00	876 200.00	876 200.00

+

R 002 RESULTAT REPORTE OU ANTICIPE	
------------------------------------	--

=

TOTAL DES RECETTES D'EXPLOITATION CUMULEES (Total+Résultat)	876 200.00
---	------------

AUTOFINANCEMENT PREVISIONNEL DEGAGE AU PROFIT DE LA SECTION D'INVESTISSEMENT	518 900.00
--	------------

II - PRESENTATION GENERALE DU BUDGET	II
SECTION D'INVESTISSEMENT - CHAPITRES	A3

DEPENSES D'INVESTISSEMENT

Chap.	Libellé	Budget précédent	Propositions Nouvelles	VOTE	TOTAL
21 23	IMMOBILISATIONS CORPORELLES IMMOBILISATIONS EN COURS Total des opérations d'équipement				
Total des dépenses d'équipement					
16	EMPRUNTS ET DETTES ASSIMILEES	502 000.00	518 900.00	518 900.00	518 900.00
Total des dépenses financières		502 000.00	518 900.00	518 900.00	518 900.00
4581	Total des opérations pour compte de tiers				
Total des dépenses réelles d'investissement		502 000.00	518 900.00	518 900.00	518 900.00
040 041	OPERATIONS D'ORDRE DE TRANSFERT ENTRE SECTION OPERATIONS PATRIMONIALES		104 500.00	104 500.00	104 500.00
Total des dépenses d'ordre d'investissement			104 500.00	104 500.00	104 500.00
TOTAL		502 000.00	623 400.00	623 400.00	623 400.00

+

D 001 RESULTAT REPORTE OU ANTICIPE	
------------------------------------	--

=

TOTAL DES DEPENSES D'INVESTISSEMENT CUMULEES (Total+Résultat)	623 400.00
---	------------

RECETTES D'INVESTISSEMENT

Chap.	Libellé	Budget précédent	Propositions Nouvelles	VOTE	TOTAL
13	SUBVENTIONS D'INVESTISSEMENT				
Total des recettes d'équipement					
Total des recettes financières					
4582	Total des opérations pour compte de tiers				
Total des recettes réelles d'investissement					
021 040 041	Virement de la section d'exploitation OPERATIONS D'ORDRE DE TRANSFERT ENTRE SECTION OPERATIONS PATRIMONIALES	502 000.00	623 400.00	623 400.00	623 400.00
Total des recettes d'ordre d'investissement		502 000.00	623 400.00	623 400.00	623 400.00
TOTAL		502 000.00	623 400.00	623 400.00	623 400.00

+

R 001 RESULTAT REPORTE OU ANTICIPE	
------------------------------------	--

=

TOTAL DES RECETTES D'INVESTISSEMENT CUMULEES (Total+Résultat)	623 400.00
---	------------

AUTOFINANCEMENT PREVISIONNEL DEGAGE PAR	LA SECTION DE FONCTIONNEMENT	518 900.00
---	------------------------------	------------

B – BALANCE GENERALE

II - PRESENTATION GENERALE DU BUDGET	II
BALANCE GENERALE DU BUDGET	B1

1 - DEPENSES (du présent budget + Restes à réaliser)

	EXPLOITATION	Opérations Réelles	Opérations d'ordre	TOTAL
011	CHARGES A CARACTERES GENERAL	101 500.00		101 500.00
65	AUTRES CHARGES DE GESTION COURANTE	1 000.00		1 000.00
66	CHARGES FINANCIERES	150 300.00		150 300.00
68	<i>Dotations aux amort., aux dépréciations et prov.</i>		623 400.00	623 400.00
023	<i>VIREMENT A LA SECTION D'INVESTISSEMENT</i>			
	Dépenses d'exploitation - Total	252 800.00	623 400.00	876 200.00

+

D 002 RESULTAT REPORTE OU ANTICIPE	
---	--

=

TOTAL DES DEPENSES D'EXPLOITATION CUMULEES	876 200.00
---	------------

	INVESTISSEMENT	Opérations Réelles	Opérations d'ordre	TOTAL
13	SUBVENTIONS D'INVESTISSEMENT		104 500.00	104 500.00
15	PROVISIONS POUR RISQUES ET CHARGES			
16	EMPRUNTS ET DETTES ASSIMILEES	518 900.00		518 900.00
21	IMMOBILISATIONS CORPORELLES (hors opérations)			
23	IMMOBILISATIONS EN COURS (hors opérations)			
	Dépenses d'investissement - Total	518 900.00	104 500.00	623 400.00

+

D 001 SOLDE D'EXECUTION NEGATIF REPORTE OU ANTICIPE	
--	--

=

TOTAL DES DEPENSES D'INVESTISSEMENT CUMULEES	623 400.00
---	------------

II - PRESENTATION GENERALE DU BUDGET	II
BALANCE GENERALE DU BUDGET	B2

2 - RECETTES (du présent budget + Restes à réaliser)

	EXPLOITATION	Opérations Réelles	Opérations d'ordre	TOTAL
70	VENTES DE PRODUITS FABRIQUES,SERVICES,MARCHANDISES	335 600.00		335 600.00
77	PRODUITS EXCEPTIONNELS	436 100.00		540 600.00
78	REPRISE SUR PROVISIONS		104 500.00	
	Recettes d'exploitation - Total	771 700.00	104 500.00	876 200.00

+

R 002 RESULTAT REPORTE OU ANTICIPE	
---	--

=

TOTAL DES RECETTES D'EXPLOITATION CUMULEES	876 200.00
---	-------------------

	INVESTISSEMENT	Opérations Réelles	Opérations d'ordre	TOTAL
13	SUBVENTIONS D'INVESTISSEMENT			
15	PROVISIONS POUR RISQUES ET CHARGES			
20	IMMOBILISATIONS INCORPORELLES			
28	AMORTISSEMENTS DES IMMOBILISATIONS		623 400.00	623 400.00
021	Virement de la section d'exploitation			
	Recettes d'investissement - Total		623 400.00	623 400.00

+

R 001 SOLDE D'EXECUTION POSITIF REPORTE OU ANTICIPE	
--	--

+

AFFECTATION AUX COMPTES 106	
------------------------------------	--

=

TOTAL DES RECETTES D'INVESTISSEMENT CUMULEES	623 400.00
---	-------------------

III – VOTE DU BUDGET

A – SECTION D'EXPLOITATION

SECTION D'EXPLOITATION

III - VOTE DU BUDGET	III
SECTION D'EXPLOITATION - DETAIL DES DEPENSES	A1

Chap./Art.	Libellé	Budget précédent	Propositions Nouvelles	VOTE
011	CHARGES A CARACTERES GENERAL	161 300.00	101 500.00	101 500.00
- 61 -	SERVICES EXTERIEURS	1 300.00	1 500.00	1 500.00
6161	PRIMES D'ASSURANCES MULTIRISQUES	1 300.00	1 500.00	1 500.00
- 62 -	AUTRES SERVICES EXTERIEURS	60 000.00		
6287	DIVERS - AUTRES SERVICES EXTERIEURS REMBOURSEMENTS DE FRAIS	60 000.00		
- 63 -	IMPOTS, TAXES ET VERSEMENTS ASSIMILES	100 000.00	100 000.00	100 000.00
	AUTRES IMPOTS, TAXES ET VERS. ASSIMILES (ADM IMP.)			
63512	IMPOTS DIRECTS (SAUF SUR BENEFICES) TAXES FONCIERES	100 000.00	100 000.00	100 000.00
65	AUTRES CHARGES DE GESTION COURANTE	1 000.00	1 000.00	1 000.00
- 65 -	AUTRES CHARGES DE GESTION COURANTE	1 000.00	1 000.00	1 000.00
658	CHARGES DIVERSES DE GESTION COURANTE	1 000.00	1 000.00	1 000.00
	TOTAL DES DEPENSES DE GESTION DES SERVICES (a)=011+012+014+65	162 300.00	102 500.00	102 500.00
66	CHARGES FINANCIERES	168 500.00	150 300.00	150 300.00
- 66 -	CHARGES FINANCIERES	168 500.00	150 300.00	150 300.00
	CHARGES D'INTERETS			
66111	INTERETS DES EMPRUNTS ET DETTES			
66112	INTERETS REGLES A L'ECHANCE	160 000.00	144 000.00	144 000.00
	INTERETS - RATTACHEMENT DES ICNE	-6 300.00	-6 600.00	-6 600.00
6618	INTERETS DES AUTRES DETTES	14 800.00	12 900.00	12 900.00
	TOTAL DES DEPENSES REELLES (r)=(a)+66+67+68+69+022	330 800.00	252 800.00	252 800.00

III - VOTE DU BUDGET	III
SECTION D'EXPLOITATION - DETAIL DES DEPENSES	A1

Chap./Art.	Libellé	Budget précédent	Propositions Nouvelles	VOTE
023	VIREMENT A LA SECTION D'INVESTISSEMENT	502 000.00		
023	VIREMENT A LA SECTION D'INVESTISSEMENT	502 000.00		
042	OPERATIONS D'ORDRE DE TRANSFERT ENTRE SECTIONS		623 400.00	623 400.00
- 68 -	DOTATIONS AUX AMORTISSEMENTS ET PROVISIONS		623 400.00	623 400.00
6811	DOTAT. AMORT. ET PROV. - CHARGES D'EXPLOIT DOTAT. AMORT. IMMO INCORPELLES ET CORPELLES		623 400.00	623 400.00
TOTAL DES PRELEVEMENTS AU PROFIT DE LA SECTION D'INVESTISSEMENT		502 000.00	623 400.00	623 400.00
TOTAL DES DEPENSES D'ORDRE		502 000.00	623 400.00	623 400.00
TOTAL DES DEPENSES D'EXPLOITATION DE L'EXERCICE (=total réelles + ordres)		832 800.00	876 200.00	876 200.00
RESTES A REALISER N-1				
D 002 RESULTAT REPORTE OU ANTICIPE				
TOTAL DES DEPENSES D'EXPLOITATION CUMULEES (Total+RaR+Résultat)				876 200.00

Détail du calcul des ICNE au compte 66112

Montant des ICNE de l'exercice	57 460.00
Montant des ICNE de l'exercice N-1	64 060.00
= Différence ICNE N - ICNE N-1	-6 600.00

III - VOTE DU BUDGET	III
SECTION D'EXPLOITATION - DETAIL DES RECETTES	A2

Chap./Art.	Libellé	Budget précédent	Propositions Nouvelles	VOTE
70	VENTES DE PRODUITS FABRIQUES,SERVICES,MARCHANDISES	327 600.00	335 600.00	335 600.00
- 70 -	VENTES PRODUITS FABRIQUES - PRESTATIONS SERVICES	327 600.00	335 600.00	335 600.00
7083	PRODUITS DES ACTIVITES ANNEXES	237 600.00	245 600.00	245 600.00
7087	LOCATIONS DIVERSES	90 000.00	90 000.00	90 000.00
	REMBOURSEMENTS DE FRAIS			
TOTAL DES RECETTES DE GESTION DES SERVICES (a)=70+73+74+75+013		327 600.00	335 600.00	335 600.00
77	PRODUITS EXCEPTIONNELS	505 200.00	436 100.00	436 100.00
- 77 -	PRODUITS EXCEPTIONNELS	505 200.00	436 100.00	436 100.00
774	SUBVENTIONS EXCEPTIONNELLES	505 200.00	436 100.00	436 100.00
TOTAL DES RECETTES REELLES (r)=(a)+76+77+78		832 800.00	771 700.00	771 700.00

III - VOTE DU BUDGET	III
SECTION D'EXPLOITATION - DETAIL DES RECETTES	A2

Chap./Art.	Libellé	Budget précédent	Propositions Nouvelles	VOTE
042	OPERATIONS D'ORDRE DE TRANSFERT ENTRE SECTIONS		104 500.00	104 500.00
- 78 -	REPRISES SUR AMORTISSEMENTS ET PROVISIONS			
- 77 - 777	PRODUITS EXCEPTIONNELS QUOTE PART SUBV. D'INVEST.TRANSFEREES RESULTAT		104 500.00 104 500.00	104 500.00 104 500.00
TOTAL DES RECETTES D'ORDRE			104 500.00	104 500.00

TOTAL DES RECETTES D'EXPLOITATION DE L'EXERCICE (=total réelles + ordres)	832 800.00	876 200.00	876 200.00
--	-------------------	-------------------	-------------------

RESTES A REALISER N-1	
R 002 RESULTAT REPORTE OU ANTICIPE	
TOTAL DES RECETTES D'EXPLOITATION CUMULEES (Total+RaR+Résultat)	876 200.00

Détail du calcul des ICNE au compte 7622

Montant des ICNE de l'exercice	
Montant des ICNE de l'exercice N-1	
= Différence ICNE N - ICNE N-1	

B – SECTION D'INVESTISSEMENT

SECTION D'INVESTISSEMENT

III - VOTE DU BUDGET	III
SECTION D'INVESTISSEMENT - DETAIL DES DEPENSES	B1

Chap./Art.	Libellé	Budget précédent	Propositions Nouvelles	VOTE
21	IMMOBILISATIONS CORPORELLES			
- 21 -	IMMOBILISATIONS CORPORELLES			
23	IMMOBILISATIONS EN COURS			
- 23 -	IMMOBILISATIONS EN COURS			
TOTAL DES DEPENSES D'EQUIPEMENT				
16	EMPRUNTS ET DETTES ASSIMILEES	502 000.00	518 900.00	518 900.00
- 16 -	EMPRUNTS ET DETTES ASSIMILEES	502 000.00	518 900.00	518 900.00
1641	EMPRUNTS AUPRES DES ETABLISSEMENTS FINANCIERS EMPRUNTS EN EURO	442 000.00	457 000.00	457 000.00
1687	AUTRES EMPRUNTS ET DETTES ASSIMILEES AUTRES DETTES	60 000.00	61 900.00	61 900.00
TOTAL DES DEPENSES FINANCIERES				
		502 000.00	518 900.00	518 900.00
TOTAL DES DEPENSES D'OPERATIONS POUR COMPTE DE TIERS				
TOTAL DES DEPENSES REELLES				
		502 000.00	518 900.00	518 900.00

III - VOTE DU BUDGET	III
SECTION D'INVESTISSEMENT - DETAIL DES DEPENSES	B1

Chap./Art.	Libellé	Budget précédent	Propositions Nouvelles	VOTE
040	OPERATIONS D'ORDRE DE TRANSFERT ENTRE SECTION		104 500.00	104 500.00
	<i>Reprises sur autofinancement antérieur</i>		104 500.00	104 500.00
- 13 -	SUBVENTIONS D'INVESTISSEMENT		104 500.00	104 500.00
	SUBVENTIONS D'INVESTISSEMENT INSCRITES AU COMPTE D			
13912	SUBVENTIONS D'INVESTISSEMENT RATTACHEES AUX ACTIFS REGIONS		5 000.00	5 000.00
13918	AUTRES		99 500.00	99 500.00
- 15 -	PROVISIONS POUR RISQUES ET CHARGES			
	<i>Charges transférées</i>			
041	OPERATIONS PATRIMONIALES			
- 23 -	IMMOBILISATIONS EN COURS			
	TOTAL DES DEPENSES D'ORDRE		104 500.00	104 500.00
TOTAL DES DEPENSES D'INVESTISSEMENT DE L'EXERCICE (=total réelles + ordres)		502 000.00	623 400.00	623 400.00
RESTES A REALISER N-1				
D 001 RESULTAT REPORTE OU ANTICIPE				
TOTAL DES DEPENSES D'INVESTISSEMENT CUMULEES (Total+RaR+Résultat)				623 400.00

III - VOTE DU BUDGET	III
SECTION D'INVESTISSEMENT - DETAIL DES RECETTES	B2

Chap./Art.	Libellé	Budget précédent	Propositions Nouvelles	VOTE
13	SUBVENTIONS D'INVESTISSEMENT			
- 13 -	SUBVENTIONS D'INVESTISSEMENT			
TOTAL DES RECETTES D'EQUIPEMENT				
TOTAL DES RECETTES FINANCIERES				
TOTAL DES RECETTES D'OPERATIONS POUR COMPTE DE TIERS				
TOTAL DES RECETTES REELLES				

III - VOTE DU BUDGET	III
SECTION D'INVESTISSEMENT - DETAIL DES RECETTES	B2

Chap./Art.	Libellé	Budget précédent	Propositions Nouvelles	VOTE
021	<i>Virement de la section d'exploitation</i>	502 000.00		
021	VIREMENT DE LA SECTION DE FONCTIONNEMENT	502 000.00		
040	OPERATIONS D'ORDRE DE TRANSFERT ENTRE SECTION		623 400.00	623 400.00
- 15 -	PROVISIONS POUR RISQUES ET CHARGES			
- 28 -	AMORTISSEMENTS DES IMMOBILISATIONS		623 400.00	623 400.00
	AMORTISSEMENTS DES IMMOBILISATIONS CORPORELLES			
28131	CONSTRUCTIONS BATIMENTS		623 400.00	623 400.00
TOTAL DES PRELEVEMENTS PROVENANT DE LA SECTION D'EXPLOITATION		502 000.00	623 400.00	623 400.00
041	OPERATIONS PATRIMONIALES			
- 20 -	IMMOBILISATIONS INCORPORELLES			
TOTAL DES RECETTES D'ORDRE		502 000.00	623 400.00	623 400.00
TOTAL DES RECETTES D'INVESTISSEMENT DE L'EXERCICE (=total réelles + ordres)		502 000.00	623 400.00	623 400.00
RESTES A REALISER N-1				
R 001 RESULTAT REPORTE OU ANTICIPE				
TOTAL DES RECETTES D'INVESTISSEMENT CUMULEES (Total+RaR+Résultat)				623 400.00

DETAIL DES OPERATIONS

Exercice				2019		2020	
Opération	Chapitre	Nature	Libellé	Dépense	Recette	Dépense	Recette
E124 - COSTES							
Fonctionnement							
	011	6161	MULTIRISQUES	1 300,00	0,00	1 500,00	
	011	63512	TAXES FONCIERES	10 000,00	0,00	10 000,00	
	023	023	VIREMENT A LA SECTION D'INVESTISSEMENT	25 600,00	0,00		
	042	6811	DOTAT. AMORT. IMMO. INCOPOR. ET CORPORELLES	0,00	0,00	41 900,00	
	66	6618	INTERETS DES AUTRES DETTES	4 800,00	0,00	4 000,00	
Total dépenses				41 700,00	0,00	57 400,00	0,00
	70	7083	LOCATIONS DIVERSES	0,00	21 600,00		21 600,00
	042	777	QUOTE PART SUBV . VIREES AU CPTÉ RTAT				15 500,00
Total recettes				0,00	21 600,00	0,00	37 100,00
Investissement							
	040	13912	SUBVENTION REGION			5 000,00	
	040	13918	SUBVENTION AUTRES			10 500,00	
	16	1687	AUTRES DETTES	25 600,00	0,00	26 400,00	
Total dépenses				25 600,00	0,00	41 900,00	0,00
	021	021	VIREMENT DE LA SECTION DE FONCTIONNEMNT	0,00	25 600,00	0,00	
	040	28131	AMORTISSEMENTS BATIMENTS	0,00	0,00	0,00	41 900,00
Total recettes				0,00	25 600,00	0,00	41 900,00
E128 - CINEMA CORDELIERS							
Fonctionnement							
	011	63512	TAXES FONCIERES	90 000,00	0,00	90 000,00	
	023	023	VIREMENT A LA SECTION D'INVESTISSEMENT	476 400,00	0,00		
	042	6811	DOTAT. AMORT. IMMO. INCOPOR. ET CORPORELLES	0,00	0,00	581 500,00	
	66	66111	INTERETS REGLES A L'ECHANCE	160 000,00	0,00	144 000,00	
	66	66112	INTERETS - RATTACHEMENT DES ICNE	-6 300,00	0,00	-6 600,00	
	66	6618	INTERETS DES AUTRES DETTES	10 000,00	0,00	8 900,00	
Total dépenses				730 100,00	0,00	817 800,00	0,00
	70	7083	LOCATIONS DIVERSES	0,00	216 000,00		224 000,00
	70	7087	REMBOURSEMENTS DE FRAIS	0,00	90 000,00		90 000,00
	042	777	QUOTE PART SUBV . VIREES AU CPTÉ RTAT				89 000,00
Total recettes				0,00	306 000,00	0,00	403 000,00
Investissement							
	040	13918	SUBVENTION AUTRES			89 000,00	
	16	1641	EMPRUNTS EN EURO	442 000,00	0,00	457 000,00	
	16	1687	AUTRES DETTES	34 400,00	0,00	35 500,00	
Total dépenses				476 400,00	0,00	581 500,00	0,00
	021	021	VIREMENT DE LA SECTION DE FONCTIONNEMNT	0,00	476 400,00		
	040	28131	AMORTISSEMENTS BATIMENTS	0,00	0,00		581 500,00
Total recettes				0,00	476 400,00	0,00	581 500,00
E199 - DIVERS							
Fonctionnement							
	011	6287	REMBOURSEMENTS DE FRAIS	60 000,00	0,00		
	65	658	CHARGES DIVERSES DE GESTION COURANTE	1 000,00	0,00	1 000,00	
Total dépenses				61 000,00	0,00	1 000,00	0,00
	77	774	SUBVENTIONS EXCEPTIONNELLES	0,00	505 200,00	0,00	436 100,00
Total recettes				0,00	505 200,00	0,00	436 100,00
TOTAL FONCTIONNEMENT				832 800,00	832 800,00	876 200,00	876 200,00
TOTAL INVESTISSEMENT				502 000,00	502 000,00	623 400,00	623 400,00
TOTAL INVESTISSEMENT + FONCTIONNEMENT				1 334 800,00	1 334 800,00	1 499 600,00	1 499 600,00

IV – ANNEXES

IV - ANNEXES	IV
ELEMENTS DU BILAN EQUILIBRE DES OPERATIONS FINANCIERES DEPENSES	A4.1

DETAIL DES DEPENSES

Art.	Libellé	Propositions nouvelles	VOTE
DEPENSES TOTALES A COUVRIR PAR DES RESSOURCES PROPRES = A + B		623 400.00	623 400.00
1631	Emprunts obligataires		
1641	Emprunts en euros	457 000.00	457 000.00
1643	Emprunts en devises		
16441	Opérations afférentes à l'emprunt		
1678	Autres emprunts et dettes		
1681	Autres emprunts		
1682	Bons à moyen terme négociables		
1687	Autres dettes	61 900.00	61 900.00
16	Emprunts et dettes assimilées (A)	518 900.00	518 900.00

	Autres dépenses à déduire des ressources propres (B)	104 500.00	104 500.00
10	<i>Reprise de dotations, fonds divers et réserves</i>		
10	Reversement de dotations, fonds divers et réserves		
139	<i>Subvention d'investissement transférée au compte de résultat</i>	104 500.00	104 500.00
020	Dépenses imprévues		

	Op. de l'exercice I	Restes à réaliser en dépenses de l'exercice précédent	Solde d'exécution D001	TOTAL II
Dépenses à couvrir par des ressources propres	623 400.00			623 400.00

IV - ANNEXES	IV
ELEMENTS DU BILAN EQUILIBRE DES OPERATIONS FINANCIERES RECETTES	A4.2

DETAIL DES RECETTES

Art.	Libellé	Propositions nouvelles	VOTE
RECETTES (RESSOURCES PROPRES) = a + b		623 400.00	623 400.00
10222 10228	FCTVA Autres fonds Ressources propres externes de l'année (a)		
26 27	Participations et créances rattachées à des participations Autres immobilisations financières		
Ressources propres internes de l'année (b)		623 400.00	623 400.00
15 1582	<i>Provisions pour risques et charges</i> AUTRES PROVISIONS POUR RISQUES ET CHARGES (BUDGETA)		
169	Primes de remboursement des obligations		
26	<i>Participations et créances rattachées à des participations</i>		
27	<i>Autres immobilisations financières</i>		
28 28131	<i>Amortissement des immobilisations</i> BATIMENTS	623 400.00 623 400.00	623 400.00 623 400.00
29	<i>Provisions pour dépréciation des immobilisations</i>		
39	<i>Provisions pour dépréciation des stocks et encours</i>		
481	<i>Charges à répartir sur plusieurs exercices</i>		
021	<i>Virement de la section de fonctionnement</i>		

	Opérations de l'exercice III	Restes à réaliser en recettes de l'exercice précédent	Solde d'exécution R001	Affectation R106	TOTAL IV
Total ressources propres disponibles	623 400.00				623 400.00

	Montant
Dépenses à couvrir par des ressources propres	II 623 400.00
Ressources propres disponibles	IV 623 400.00
Solde (IV - II)	V

EMPRUNTS PROPRES

IV – ANNEXES	IV
ÉLÉMENTS DU BILAN – ÉTAT DE LA DETTE - RÉPARTITION PAR NATURE DE DETTE	A2.2

A2.2 - RÉPARTITION PAR NATURE DE DETTE (hors 16449 et 166)

Nature (Pour chaque ligne, indiquer le numéro de contrat)	Emprunts et dettes à l'origine du contrat													
	Organisme prêteur ou chef de file	Date de signature	Date d'émission ou date de mobilisation (1)	Date du premier remboursement	Nominal (2)	Type de taux d'intérêt (3)	Index (4)	Taux initial		Devise	Périodicité des remboursements (6)	Profil d'amortissement (7)	Possibilité de remboursement anticipé O/N	Catégorie d'emprunt (8)
								Niveau de taux (5)	Taux actuariel					
163 Emprunts obligataires (Total)														
164 Emprunts auprès des établissements financiers (Total)					7 000 000,00									
1641 Emprunts en euros (total)					7 000 000,00									
0520	CRÉDIT FONCIER DE FRANCE	08/10/2010	07/01/2011	25/01/2013	4 000 000,00	F	Taux fixe à 2.94 %	2,94	2,97	EUR	T	P	O	A-1
0521	CRÉDIT MUTUEL	23/05/2012	20/12/2012	30/04/2013	1 000 000,00	F	Taux fixe à 4.45 %	4,45	4,45	EUR	A	P	O	A-1
0524	CRÉDIT MUTUEL	30/05/2013	23/12/2013	30/04/2014	2 000 000,00	F	Taux fixe à 3.77 %	3,77	3,77	EUR	A	P	O	A-1
1643 Emprunts en devises (total)														
16441 Emprunts assortis d'une option de tirage sur ligne de trésorerie (total)														
165 Dépôts et cautionnements reçus (Total)														
167 Emprunts et dettes assortis de conditions particulières (Total)														
1671 Avances consolidées du Trésor (total)														
1672 Emprunts sur comptes spéciaux (total)														
1675 Dettes pour M.E.T.P et PPP (total)														
1676 Dettes envers locataires-acquéreurs (total)														
1678 Autres emprunts et dettes (total)														
168 Emprunts et dettes assimilées (Total)														
1681 Autres emprunts (total)														
1682 Bons à moyen terme négociables (total)														
1687 Autres dettes (total)														
Total général					7 000 000,00									

(1) Si un emprunt donne lieu à plusieurs mobilisations, indiquer la date de la première mobilisation.

(2) Nominal : montant emprunté à l'origine.

(3) Type de taux d'intérêt : F : fixe ; V : variable simple ; C : complexe (c'est-à-dire un taux variable qui n'est pas seulement défini comme la simple addition d'un taux usuel de référence et d'une marge exprimée en point de pourcentage).

(4) Mentionner le ou les types d'index (ex : Euribor 3 mois).

(5) Indiquer le niveau de taux à l'origine du contrat.

(6) Indiquer la périodicité des remboursements : A : annuelle ; M : mensuelle ; B : bimestrielle ; S : semestrielle ; T : trimestrielle ; X autre.

(7) Indiquer C pour amortissement annuel constant, P pour amortissement annuel progressif, F pour *in fine*, X pour autres à préciser.

(8) Catégorie d'emprunt à l'origine. Exemple A-1 (cf. la classification des emprunts suivant la typologie de la circulaire IOCB1015077C du 25 juin 2010 sur les produits financiers offerts aux collectivités territoriales).

IV – ANNEXES	IV
ÉLÉMENTS DU BILAN – ÉTAT DE LA DETTE - RÉPARTITION PAR NATURE DE DETTE	A2.2

A2.2 - RÉPARTITION PAR NATURE DE DETTE (hors 16449 et 166) (suite)

Nature (Pour chaque ligne, indiquer le numéro de contrat)	Emprunts et dettes au 01/01/2020											
	Couverture ? O/N (10)	Montant couvert	Catégorie d'emprunt après couverture éventuelle (11)	Capital restant dû au 01/01/2020	Durée résiduelle (en années)	Taux d'intérêt			Annuité de l'exercice			ICNE de l'exercice
						Type de taux (12)	Index (13)	Niveau de taux d'intérêt à la date de vote du budget (14)	Capital	Charges d'intérêt (15)	Intérêts perçus (le cas échéant) (16)	
163 Emprunts obligataires (Total)												
164 Emprunts auprès des établissements financiers (Total)				4 293 393,91					456 906,26	143 626,70		57 560,62
1641 Emprunts en euros (total)				4 293 393,91					456 906,26	143 626,70		57 560,62
0520	N		A-1	2 350 117,04	7,82	F	Taux fixe à 2.94 %	2,97	264 543,03	66 194,65		11 070,92
0521	N		A-1	613 311,00	7,33	F	Taux fixe à 4.45 %	4,45	65 501,67	27 292,34		16 251,68
0524	N		A-1	1 329 965,87	8,33	F	Taux fixe à 3.77 %	3,77	126 861,56	50 139,71		30 238,02
1643 Emprunts en devises (total)												
16441 Emprunts assortis d'une option de tirage sur ligne de trésorerie (total) (9)												
165 Dépôts et cautionnements reçus (Total)												
167 Emprunts et dettes assortis de conditions particulières (Total)												
1671 Avances consolidées du Trésor (total)												
1672 Emprunts sur comptes spéciaux (total)												
1675 Dettes pour M.E.T.P et PPP (total)												
1676 Dettes envers locataires-acquéreurs (total)												
1678 Autres emprunts et dettes (total)												
168 Emprunts et dettes assimilées (Total)												
1681 Autres emprunts (total)												
1682 Bons à moyen terme négociables (total)												
1687 Autres dettes (total)												
Total général		0,00		4 293 393,91					456 906,26	143 626,70	0,00	57 560,62

(9) S'agissant des emprunts assortis d'une ligne de trésorerie, il faut faire ressortir le remboursement du capital de la dette prévue pour l'exercice correspondant au véritable endettement.

(10) Si l'emprunt est soumis à couverture, il convient de compléter le tableau « détail des opérations de couverture ».

(11) Catégorie d'emprunt. Exemple A-1 (cf. la classification des emprunts suivant la typologie de la circulaire IOCB1015077C du 25 juin 2010 sur les produits financiers offerts aux collectivités territoriales).

En cas de couverture partielle, indiquer plusieurs catégories d'emprunt (exemple : A-1 ; C-3).

(12) Type de taux d'intérêt : F : fixe ; V : variable simple ; C : complexe (c'est-à-dire un taux variable qui n'est pas seulement défini comme la simple addition d'un taux usuel de référence et d'une marge exprimée en point de pourcentage).

(13) Mentionner le ou les index en cours au 01/01/N après opérations de couverture.

(14) Taux après opérations de couverture éventuelles. Pour les emprunts à taux variable, indiquer le niveau à la date de vote du budget.

(15) Il s'agit des intérêts dus au titre du contrat initial et comptabilisés à l'article 66111 « Intérêts réglés à l'échéance » (intérêts décaissés) et intérêts éventuels dus au titre du contrat d'échange éventuel et comptabilisés à l'article 668.

(16) Indiquer les intérêts éventuellement reçus au titre du contrat d'échange éventuel et comptabilisés au 768.

IV - ANNEXES	IV
ÉLÉMENTS DU BILAN – ÉTAT DE LA DETTE – TYPOLOGIE DE LA RÉPARTITION DE L'ENCOURS	A2.4

A2.4 - TYPOLOGIE DE LA RÉPARTITION DE L'ENCOURS (1)

Indices sous-jacents		(1) Indices zone euros	(2) Indices inflation française ou zone euro ou écart entre ces indices	(3) Écarts d'indices zone euro	(4) Indices hors zone euro et écarts d'indices dont l'un est un indice hors zone euro	(5) Écarts d'indices hors zone euro	(6) Autres indices
Structure							
(A) Taux fixe simple. Taux variable simple. Échange de taux fixe contre taux variable ou inversement. Échange de taux structuré contre taux variable ou taux fixe (sens unique). Taux variable simple plafonné (cap) ou encadré (tunnel)	Nombre de produits	3					
	% de l'encours	100,00%					
	Montant en euros	4 293 394 €					
(B) Barrière simple. Pas d'effet de levier	Nombre de produits						
	% de l'encours						
	Montant en euros						
(C) Option d'échange (swaption)	Nombre de produits						
	% de l'encours						
	Montant en euros						
(D) Multiplicateur jusqu'à 3; multiplicateur jusqu'à 5 capé	Nombre de produits						
	% de l'encours						
	Montant en euros						
(E) Multiplicateur jusqu'à 5	Nombre de produits						
	% de l'encours						
	Montant en euros						
(F) Autres types de structures	Nombre de produits						
	% de l'encours						
	Montant en euros						

(1) Cette annexe retrace le stock de dette au 01/01/N après opérations de couverture éventuelles.

EMPRUNTS GLOBALISES

IV – ANNEXES	IV
ÉLÉMENTS DU BILAN – ÉTAT DE LA DETTE - RÉPARTITION PAR NATURE DE DETTE	A2.2

A2.2 - RÉPARTITION PAR NATURE DE DETTE (hors 16449 et 166)

Nature (Pour chaque ligne, indiquer le numéro de contrat)	Emprunts et dettes à l'origine du contrat													
	Organisme prêteur ou chef de file	Date de signature	Date d'émission ou date de mobilisation (1)	Date du premier remboursement	Nominal (2)	Type de taux d'intérêt (3)	Index (4)	Taux initial		Devise	Périodicité des remboursements (6)	Profil d'amortissement (7)	Possibilité de remboursement anticipé O/N	Catégorie d'emprunt (8)
								Niveau de taux (5)	Taux actuariel					
163 Emprunts obligataires (Total)														
164 Emprunts auprès des établissements financiers (Total)														
1641 Emprunts en euros (total)														
1643 Emprunts en devises (total)														
16441 Emprunts assortis d'une option de tirage sur ligne de trésorerie (total)														
165 Dépôts et cautionnements reçus (Total)														
167 Emprunts et dettes assortis de conditions particulières (Total)														
1671 Avances consolidées du Trésor (total)														
1672 Emprunts sur comptes spéciaux (total)														
1675 Dettes pour M.E.T.P et PPP (total)														
1676 Dettes envers locataires-acquéreurs (total)														
1678 Autres emprunts et dettes (total)														
168 Emprunts et dettes assimilées (Total)					1 545 151,13									
1681 Autres emprunts (total)														
1682 Bons à moyen terme négociables (total)														
1687 Autres dettes (total)					1 545 151,13									
Emprunt-Globalisé-48042	CAISSE D'ÉPARGNE	11/12/2001	11/12/2001	31/12/2001	304 898,03	C	Taux fixe 1.99% à barrière 5.5% sur Libor USD 12M(Postfixé) (Marge de -0.22%)	4,94	4,94	EUR	A	P	O	E-3
Emprunt-Globalisé-49141	CRÉDIT FONCIER DE FRANCE	11/12/2001	20/12/2001	31/12/2002	140 253,10	C	Taux fixe 2.69% à barrière 6% sur Libor USD 12M(Postfixé)	2,69	2,69	EUR	A	P	O	E-3
Emprunt-Globalisé-51841	CRÉDIT FONCIER DE FRANCE	25/10/2012	25/10/2012	25/01/2013	1 100 000,00	F	Taux fixe à 2.94 %	2,94	2,97	EUR	T	P	O	A-1
Total général					1 545 151,13									

(1) Si un emprunt donne lieu à plusieurs mobilisations, indiquer la date de la première mobilisation.

(2) Nominal : montant emprunté à l'origine.

(3) Type de taux d'intérêt : F : fixe ; V : variable simple ; C : complexe (c'est-à-dire un taux variable qui n'est pas seulement défini comme la simple addition d'un taux usuel de référence et d'une marge exprimée en point de pourcentage).

(4) Mentionner le ou les types d'index (ex : Euribor 3 mois).

(5) Indiquer le niveau de taux à l'origine du contrat.

(6) Indiquer la périodicité des remboursements : A : annuelle ; M : mensuelle ; B : bimestrielle ; S : semestrielle ; T : trimestrielle ; X autre.

(7) Indiquer C pour amortissement annuel constant, P pour amortissement annuel progressif, F pour *in fine*, X pour autres à préciser.

(8) Catégorie d'emprunt à l'origine. Exemple A-1 (cf. la classification des emprunts suivant la typologie de la circulaire IOCB1015077C du 25 juin 2010 sur les produits financiers offerts aux collectivités territoriales).

IV – ANNEXES	IV
ÉLÉMENTS DU BILAN – ÉTAT DE LA DETTE - RÉPARTITION PAR NATURE DE DETTE	A2.2

A2.2 - RÉPARTITION PAR NATURE DE DETTE (hors 16449 et 166) (suite)

Nature (Pour chaque ligne, indiquer le numéro de contrat)	Emprunts et dettes au 01/01/2020											ICNE de l'exercice
	Couverture ? O/N (10)	Montant couvert	Catégorie d'emprunt après couverture éventuelle (11)	Capital restant dû au 01/01/2020	Durée résiduelle (en années)	Taux d'intérêt			Annuité de l'exercice			
						Type de taux (12)	Index (13)	Niveau de taux d'intérêt à la date de vote du budget (14)	Capital	Charges d'intérêt (15)	Intérêts perçus (le cas échéant) (16)	
163 Emprunts obligataires (Total)												
164 Emprunts auprès des établissements financiers (Total)												
1641 Emprunts en euros (total)												
1643 Emprunts en devises (total)												
16441 Emprunts assortis d'une option de tirage sur ligne de trésorerie (total) (9)												
165 Dépôts et cautionnements reçus (Total)												
167 Emprunts et dettes assortis de conditions particulières (Total)												
1671 Avances consolidées du Trésor (total)												
1672 Emprunts sur comptes spéciaux (total)												
1675 Dettes pour M.E.T.P et PPP (total)												
1676 Dettes envers locataires-acquéreurs (total)												
1678 Autres emprunts et dettes (total)												
168 Emprunts et dettes assimilées (Total)				443 150,59					61 780,97	12 854,83		
1681 Autres emprunts (total)												
1682 Bons à moyen terme négociables (total)												
1687 Autres dettes (total)				443 150,59					61 780,97	12 854,83		
Emprunt-Globalisé-48042	N		E-3	109 085,00	6	C	Taux fixe 3.09% si Spread CMS EUR 10 ans(Postfixé)-CMS EUR 02 ans(Postfixé) >= 0% sinon (6.5% - 5 x spread)	3,09	16 826,20	3 370,73		
Emprunt-Globalisé-49141	N		E-3	19 464,63	2	C	Taux fixe 3.2% si Spread CMS EUR 10 ans(Postfixé)-CMS EUR 02 ans(Postfixé) >= 0% sinon (6.5% - 5 x spread)	3,20	9 541,48	622,87		
Emprunt-Globalisé-51841	N		A-1	314 600,96	7,82	F	Taux fixe à 2.94 %	2,97	35 413,29	8 861,23		
Total général		0,00		443 150,59					61 780,97	12 854,83	0,00	0,00

(9) S'agissant des emprunts assortis d'une ligne de trésorerie, il faut faire ressortir le remboursement du capital de la dette prévue pour l'exercice correspondant au véritable endettement.

(10) Si l'emprunt est soumis à couverture, il convient de compléter le tableau « détail des opérations de couverture ».

(11) Catégorie d'emprunt. Exemple A-1 (cf. la classification des emprunts suivant la typologie de la circulaire IOCB1015077C du 25 juin 2010 sur les produits financiers offerts aux collectivités territoriales).

En cas de couverture partielle, indiquer plusieurs catégories d'emprunt (exemple : A-1 ; C-3).

(12) Type de taux d'intérêt : F : fixe ; V : variable simple ; C : complexe (c'est-à-dire un taux variable qui n'est pas seulement défini comme la simple addition d'un taux usuel de référence et d'une marge exprimée en point de pourcentage).

(13) Mentionner le ou les index en cours au 01/01/N après opérations de couverture.

(14) Taux après opérations de couverture éventuelles. Pour les emprunts à taux variable, indiquer le niveau à la date de vote du budget.

(15) Il s'agit des intérêts dus au titre du contrat initial et comptabilisés à l'article 66111 « Intérêts réglés à l'échéance » (intérêts décaissés) et intérêts éventuels dus au titre du contrat d'échange éventuel et comptabilisés à l'article 668.

(16) Indiquer les intérêts éventuellement reçus au titre du contrat d'échange éventuel et comptabilisés au 768.

IV – ANNEXES

IV

ÉLÉMENTS DU BILAN – ÉTAT DE LA DETTE - RÉPARTITION DES EMPRUNTS PAR STRUCTURE DE TAUX

A2.3

A2.3 - RÉPARTITION DES EMPRUNTS PAR STRUCTURE DE TAUX (HORS A1)

Emprunts ventilés par structure de taux selon le risque le plus élevé (Pour chaque ligne, indiquer le numéro de contrat) (1)	Organisme prêteur ou chef de file	Nominal (2)	Capital restant dû au 01/01/2020 (3)	Type d'indices (4)	Durée du contrat	Dates des périodes bonifiées	Taux minimal (5)	Taux maximal (6)	Coût de sortie (7)	Taux maximal après couverture éventuelle (8)	Niveau du taux à la date de vote du budget (9)	Intérêts payés au cours de l'exercice (10)	Intérêts à percevoir au cours de l'exercice (le cas échéant) (11)	% par type de taux selon le capital restant dû
Échange de taux, taux variable simple plafonné (cap) ou encadré (tunnel) (A)														
TOTAL (A)														
Barrière simple (B)														
TOTAL (B)														
Option d'échange (C)														
TOTAL (C)														
Multiplicateur jusqu'à 3 ou multiplicateur jusqu'à 5 capé (D)														
TOTAL (D)														
Multiplicateur jusqu'à 5 (E)														
Emprunt-Globalisé-48042	CAISSE D'ÉPARGNE	304 898,03	109 085,00	3	24		Taux fixe 1.99% à barrière 5.5% sur Libor USD 12M(Postfixé) (Marge de -0.22%)	Taux fixe 1.99% à barrière 5.5% sur Libor USD 12M(Postfixé) (Marge de -0.22%)		Taux fixe 3.09% si Spread CMS EUR 10 ans(Postfixé)-CMS EUR 02 ans(Postfixé) >= 0% sinon (6.5% - 5 x spread)	3,09	3 370,73		24,62
Emprunt-Globalisé-49141	CRÉDIT FONCIER DE FRANCE	140 253,10	19 464,63	3	20		Taux fixe 2.69% à barrière 6% sur Libor USD 12M(Postfixé)	Taux fixe 3.2% si Spread CMS EUR 10 ans(Postfixé)-CMS EUR 02 ans(Postfixé) >= 0% sinon (6.5% - 5 x spread)	0,00	Taux fixe 3.2% si Spread CMS EUR 10 ans(Postfixé)-CMS EUR 02 ans(Postfixé) >= 0% sinon (6.5% - 5 x spread)	3,20	622,87		4,39
TOTAL (E)		445 151,13	128 549,63									3 993,60		29,01
Autres types de structures (F)														
TOTAL (F)														
TOTAL GÉNÉRAL		445 151,13	128 549,63									3 993,60		29,01

(1) Répartir les emprunts selon le type de structure taux (de A à F selon la classification de la charte de bonne conduite) en fonction du risque le plus élevé à courir sur toute la durée de vie du contrat de prêt et après opérations de couverture éventuelles.

(2) Nominal : montant emprunté à l'origine. En cas de couverture partielle d'un emprunt, indiquer séparément sur deux lignes la part du nominal couvert et la part non couverte.

(3) En cas de couverture partielle d'un emprunt, indiquer séparément sur deux lignes la part du capital restant dû couvert et la part non couverte.

(4) Indiquer la classification de l'indice sous-jacent suivant la typologie de la circulaire du 25 juin 2010 sur les produits financiers (de 1 à 6).

1 : Indice zone euro / 2 : Indices inflation française ou zone euro ou écart entre ces indices / 3 : Écart indice zone euro / 4 : Indices hors zone euro ou écart d'indices dont l'un est hors zone euro / 5 : écarts d'indices hors zone euro / 6 : autres indices.

(5) Taux hors opération de couverture. Indiquer le montant, l'index ou la formule correspondant au taux minimal du contrat de prêt sur toute la durée du contrat.

(6) Taux hors opération de couverture. Indiquer le montant, l'index ou la formule correspondant au taux maximal du contrat de prêt sur toute la durée du contrat.

(7) Coût de sortie : Indiquer le montant de l'indemnité contractuelle de remboursement définitif de l'emprunt au 01/01/N ou le cas échéant, à la prochaine date d'échéance.

(8) Montant, index ou formule.

(9) Indiquer le niveau de taux après opérations de couverture éventuelles. Pour les emprunts à taux variables, indiquer le niveau du taux à la date de vote du budget.

(10) Indiquer les intérêts à payer au titre de contrat initial et comptabilisés à l'article 66111 et des intérêts éventuels à payer au titre du contrat d'échange et comptabilisés à l'article 668.

(11) Indiquer les intérêts à percevoir au titre du contrat d'échange et comptabilisés au 768.

IV - ANNEXES	IV
ÉLÉMENTS DU BILAN – ÉTAT DE LA DETTE – TYPOLOGIE DE LA RÉPARTITION DE L'ENCOURS	A2.4

A2.4 - TYPOLOGIE DE LA RÉPARTITION DE L'ENCOURS (1)

Indices sous-jacents		(1) Indices zone euros	(2) Indices inflation française ou zone euro ou écart entre ces indices	(3) Écarts d'indices zone euro	(4) Indices hors zone euro et écarts d'indices dont l'un est un indice hors zone euro	(5) Écarts d'indices hors zone euro	(6) Autres indices
Structure							
(A) Taux fixe simple. Taux variable simple. Échange de taux fixe contre taux variable ou inversement. Échange de taux structuré contre taux variable ou taux fixe (sens unique). Taux variable simple plafonné (cap) ou encadré (tunnel)	Nombre de produits	1					
	% de l'encours	70,99%					
	Montant en euros	314 601 €					
(B) Barrière simple. Pas d'effet de levier	Nombre de produits						
	% de l'encours						
	Montant en euros						
(C) Option d'échange (swaption)	Nombre de produits						
	% de l'encours						
	Montant en euros						
(D) Multiplicateur jusqu'à 3; multiplicateur jusqu'à 5 capé	Nombre de produits						
	% de l'encours						
	Montant en euros						
(E) Multiplicateur jusqu'à 5	Nombre de produits			2			
	% de l'encours			29,01%			
	Montant en euros			128 550 €			
(F) Autres types de structures	Nombre de produits						
	% de l'encours						
	Montant en euros						

(1) Cette annexe retrace le stock de dette au 01/01/N après opérations de couverture éventuelles.

REPUBLIQUE FRANCAISE

21810004800501 VILLE D'ALBI

POSTE COMPTABLE DE ALBI VILLE ET PERIPHERIE

SERVICE PUBLIC LOCAL
COMMUNE
dont la population est de 3500 habitants et plus

M4

BUDGET PRIMITIF

PARC EXPOSITION

ANNEE 2020

SOMMAIRE

Pages	
	I - Informations générales - Modalités de vote du budget II- Présentation générale du budget A1- Vue d'ensemble - Sections A2- Vue d'ensemble - Section d'exploitation - Chapitres A3- Vue d'ensemble - Section d'investissement - Chapitres B1- Balance générale du budget - Dépenses B2- Balance générale du budget - Recettes III - Vote du budget A1- Section d'exploitation - Détail des dépenses A2- Section d'exploitation - Détail des recettes B1- Section d'investissement - Détail des dépenses B2- Section d'investissement - Détail des recettes B3- Opérations d'équipement - Détail des chapitres et articles

IV - ANNEXES			
	A - Eléments du bilan		
	A1- Etat de la dette 1.1- Détail des crédits de trésorerie 1.2- Répartition par nature de dette 1.3- Répartition des emprunts par structure de taux 1.4- Typologie de la répartition de l'encours 1.5- Détail des opérations de couverture 1.6- Autres dettes A2- Méthodes utilisées pour les amortissements A3.1- Etat des provisions et des dépréciations A3.2- Etalement des provisions A4.1- Equilibre des opérations financières - Dépenses A4.2- Equilibre des opérations financières - Recettes A5.1.1- Etats dépenses, recettes services eau et assainissement - Exploitation A5.1.2- Etats dépenses, recettes services eau et assainissement - Investissement A5.2.1- Etats dép. rec. serv. assainiss. collectif, non collec. - Exploitation A5.2.2- Etats dép. rec. serv. assainiss. collectif, non collec. - Investissement A6- Etat des charges transférées A7- Détail des opérations pour le compte de tiers		
	B - Engagements hors bilan		
	B1.1- Etat des emprunts garantis par la régie B1.2- Calcul du ratio d'endettement B1.3- Subventions versées dans le cadre du vote du budget B1.4- Etat des contrats de crédit - bail B1.5- Etat des contrats de partenariat public - privé B1.6- Etat des autres engagements donnés B1.7- Etat des engagements reçus B2.1- Etat des autorisations de programme et des crédits de paiement afférents B2.2- Etat des autorisations d'engagement et des crédits de paiement afférents		
	C - Autres éléments d'information		
	C1.1- Etat du personnel C1.2- Personnel de l'étab. de rattach. employé par la régie C2- Liste des organismes avec engagements financiers pris C3- Liste des services individualisés dans un budget annexe		
	D - Arrêté et signatures		
	D - Arrêté et signatures		

I - INFORMATIONS GENERALES

I - INFORMATIONS GENERALES	I
MODALITES DE VOTE DU BUDGET	

I - L'Assemblée délibérante a voté le présent budget par nature :

- au niveau du chapitre pour la section d'exploitation (1).
- au niveau du chapitre pour la section d'investissement (1).
- sans les chapitres "opérations d'équipement" de l'état III-B-3 (2)

La liste des articles spécialisés sur lesquels l'ordonnateur ne peut procéder à des virements d'article à article est la suivante :

.....

II - En l'absence de mention au paragraphe I ci - dessus, le budget est réputé voté par chapitre et, en section d'investissement, sans chapitre de dépense "opération d'équipement".

III - Les provisions sont (2) :

- semi - budgétaires (pas d'inscription en recettes de la section d'investissement)

IV - La comparaison avec le budget précédent (cf. colonne "Pour mémoire") s'effectue par rapport au budget - primitif - de l'exercice précédent (2).
Si le présent budget est un budget supplémentaire, reporter le budget primitif et le cumul des décisions budgétaires en cours

V - Le présent budget a été voté (2) :

- avec reprise des résultats de l'exercice N-1 après le vote du compte administratif N-1.

(1) A compléter par "du chapitre" ou "de l'article".
(2) Rayer la mention inutile

II - PRESENTATION GENERALE DU BUDGET

A – VUE D'ENSEMBLE

II - PRESENTATION GENERALE DU BUDGET	II
VUE D'ENSEMBLE	A1

EXPLOITATION		EXPLOITATION	
		Dépenses	Recettes
VOTE	CREDITS D'EXPLOITATION VOTES AU TITRE DU PRESENT BUDGET	216 790.00	216 790.00
+		+	+
REPORTS	RESTES A REALISER (R.A.R) DE L'EXERCICE PRECEDENT		
	002 RESULTAT DE D'EXPLOITATION REPORTE		
=		=	=
TOTAL DE LA SECTION D'EXPLOITATION (R.A.R + Résultat + Crédits votés)		216 790.00	216 790.00

INVESTISSEMENT		INVESTISSEMENT	
		Dépenses	Recettes
VOTE	CREDITS D'INVESTISSEMENT VOTES AU TITRE DU PRESENT BUDGET (y compris les comptes 1064 et 1068)	200 100.00	200 100.00
+		+	+
REPORTS	RESTES A REALISER (R.A.R) DE L'EXERCICE PRECEDENT		
	001 SOLDE D'EXECUTION DE LA SECTION D'INVESTISSEMENT REPORTE		
=		=	=
TOTAL DE LA SECTION D'INVESTISSEMENT (R.A.R + Résultat + Crédits votés)		200 100.00	200 100.00
TOTAL			
TOTAL DU BUDGET		416 890.00	416 890.00

II - PRESENTATION GENERALE DU BUDGET	II
SECTION D'EXPLOITATION - CHAPITRES	A2

DEPENSES D'EXPLOITATION

Chap.	Libellé	Budget précédent	Propositions Nouvelles	VOTE	TOTAL
011	CHARGES A CARACTERES GENERAL	32 000.00	14 000.00	14 000.00	14 000.00
65	AUTRES CHARGES DE GESTION COURANTE	1 000.00	1 000.00	1 000.00	1 000.00
Total des dépenses de gestion des services		33 000.00	15 000.00	15 000.00	15 000.00
66	CHARGES FINANCIERES		1 690.00	1 690.00	1 690.00
Total des dépenses réelles d'exploitation		33 000.00	16 690.00	16 690.00	16 690.00
042	OPERATIONS D'ORDRE DE TRANSFERT ENTRE SECTIONS	201 500.00	200 100.00	200 100.00	200 100.00
Total des dépenses d'ordre d'exploitation		201 500.00	200 100.00	200 100.00	200 100.00
TOTAL		234 500.00	216 790.00	216 790.00	216 790.00

+

D 002 RESULTAT REPORTE OU ANTICIPE	
------------------------------------	--

=

TOTAL DES DEPENSES D'EXPLOITATION CUMULEES (Total+Résultat)	216 790.00
---	------------

RECETTES D'EXPLOITATION

Chap.	Libellé	Budget précédent	Propositions Nouvelles	VOTE	TOTAL
70	VENTES DE PRODUITS FABRIQUES,SERVICES,MARCHANDISES	48 000.00	69 500.00	69 500.00	69 500.00
Total des recettes de gestion des services		48 000.00	69 500.00	69 500.00	69 500.00
77	PRODUITS EXCEPTIONNELS	150 000.00	131 290.00	131 290.00	131 290.00
Total des recettes réelles d'exploitation		198 000.00	200 790.00	200 790.00	200 790.00
042	OPERATIONS D'ORDRE DE TRANSFERT ENTRE SECTIONS	36 500.00	16 000.00	16 000.00	16 000.00
Total des recettes d'ordre d'exploitation		36 500.00	16 000.00	16 000.00	16 000.00
TOTAL		234 500.00	216 790.00	216 790.00	216 790.00

+

R 002 RESULTAT REPORTE OU ANTICIPE	
------------------------------------	--

=

TOTAL DES RECETTES D'EXPLOITATION CUMULEES (Total+Résultat)	216 790.00
---	------------

AUTOFINANCEMENT PREVISIONNEL DEGAGE AU PROFIT DE LA SECTION D'INVESTISSEMENT	184 100.00
--	------------

II - PRESENTATION GENERALE DU BUDGET	II
SECTION D'INVESTISSEMENT - CHAPITRES	A3

DEPENSES D'INVESTISSEMENT

Chap.	Libellé	Budget précédent	Propositions Nouvelles	VOTE	TOTAL
21	IMMOBILISATIONS CORPORELLES	65 000.00	5 100.00	5 100.00	5 100.00
23	IMMOBILISATIONS EN COURS	100 000.00	9 000.00	9 000.00	9 000.00
	Total des opérations d'équipement				
Total des dépenses d'équipement		165 000.00	14 100.00	14 100.00	14 100.00
16	EMPRUNTS ET DETTES ASSIMILEES		170 000.00	170 000.00	170 000.00
Total des dépenses financières			170 000.00	170 000.00	170 000.00
4581	Total des opérations pour compte de tiers				
Total des dépenses réelles d'investissement		165 000.00	184 100.00	184 100.00	184 100.00
040	OPERATIONS D'ORDRE DE TRANSFERT ENTRE SECTION	36 500.00	16 000.00	16 000.00	16 000.00
041	OPERATIONS PATRIMONIALES	5 000.00			
Total des dépenses d'ordre d'investissement		41 500.00	16 000.00	16 000.00	16 000.00
TOTAL		206 500.00	200 100.00	200 100.00	200 100.00

+

D 001 RESULTAT REPORTE OU ANTICIPE	
------------------------------------	--

=

TOTAL DES DEPENSES D'INVESTISSEMENT CUMULEES (Total+Résultat)	200 100.00
---	------------

RECETTES D'INVESTISSEMENT

Chap.	Libellé	Budget précédent	Propositions Nouvelles	VOTE	TOTAL
16	EMPRUNTS ET DETTES ASSIMILEES (hors 165)				
Total des recettes d'équipement					
Total des recettes financières					
4582	Total des opérations pour compte de tiers				
Total des recettes réelles d'investissement					
040	OPERATIONS D'ORDRE DE TRANSFERT ENTRE SECTION	201 500.00	200 100.00	200 100.00	200 100.00
041	OPERATIONS PATRIMONIALES	5 000.00			
Total des recettes d'ordre d'investissement		206 500.00	200 100.00	200 100.00	200 100.00
TOTAL		206 500.00	200 100.00	200 100.00	200 100.00

+

R 001 RESULTAT REPORTE OU ANTICIPE	
------------------------------------	--

=

TOTAL DES RECETTES D'INVESTISSEMENT CUMULEES (Total+Résultat)	200 100.00
---	------------

AUTOFINANCEMENT PREVISIONNEL DEGAGE PAR	LA SECTION DE FONCTIONNEMENT	184 100.00
---	------------------------------	------------

B – BALANCE GENERALE

II - PRESENTATION GENERALE DU BUDGET	II
BALANCE GENERALE DU BUDGET	B1

1 - DEPENSES (du présent budget + Restes à réaliser)

	EXPLOITATION	Opérations Réelles	Opérations d'ordre	TOTAL
011	CHARGES A CARACTERES GENERAL	14 000.00		14 000.00
65	AUTRES CHARGES DE GESTION COURANTE	1 000.00		1 000.00
66	CHARGES FINANCIERES	1 690.00		1 690.00
68	<i>Dotations aux amort., aux dépréciations et prov.</i>		200 100.00	200 100.00
	Dépenses d'exploitation - Total	16 690.00	200 100.00	216 790.00

+

D 002 RESULTAT REPORTE OU ANTICIPE	
---	--

=

TOTAL DES DEPENSES D'EXPLOITATION CUMULEES	216 790.00
---	-------------------

	INVESTISSEMENT	Opérations Réelles	Opérations d'ordre	TOTAL
13	SUBVENTIONS D'INVESTISSEMENT		16 000.00	16 000.00
16	EMPRUNTS ET DETTES ASSIMILEES	170 000.00		170 000.00
21	IMMOBILISATIONS CORPORELLES (hors opérations)	5 100.00		5 100.00
23	IMMOBILISATIONS EN COURS (hors opérations)	9 000.00		9 000.00
	Dépenses d'investissement - Total	184 100.00	16 000.00	200 100.00

+

D 001 SOLDE D'EXECUTION NEGATIF REPORTE OU ANTICIPE	
--	--

=

TOTAL DES DEPENSES D'INVESTISSEMENT CUMULEES	200 100.00
---	-------------------

II - PRESENTATION GENERALE DU BUDGET	II
BALANCE GENERALE DU BUDGET	B2

2 - RECETTES (du présent budget + Restes à réaliser)

	EXPLOITATION	Opérations Réelles	Opérations d'ordre	TOTAL
70	VENTES DE PRODUITS FABRIQUES,SERVICES,MARCHANDISES PRODUITS EXCEPTIONNELS	69 500.00		69 500.00
77		131 290.00	16 000.00	147 290.00
	Recettes d'exploitation - Total	200 790.00	16 000.00	216 790.00

+

R 002 RESULTAT REPORTE OU ANTICIPE	
---	--

=

TOTAL DES RECETTES D'EXPLOITATION CUMULEES	216 790.00
---	------------

	INVESTISSEMENT	Opérations Réelles	Opérations d'ordre	TOTAL
16	EMPRUNTS ET DETTES ASSIMILEES IMMOBILISATIONS INCORPORELLES AMORTISSEMENTS DES IMMOBILISATIONS			
20			200 100.00	200 100.00
28				
	Recettes d'investissement - Total		200 100.00	200 100.00

+

R 001 SOLDE D'EXECUTION POSITIF REPORTE OU ANTICIPE	
--	--

+

AFFECTATION AUX COMPTES 106	
------------------------------------	--

=

TOTAL DES RECETTES D'INVESTISSEMENT CUMULEES	200 100.00
---	------------

III – VOTE DU BUDGET

A – SECTION D'EXPLOITATION

SECTION D'EXPLOITATION

III - VOTE DU BUDGET	III
SECTION D'EXPLOITATION - DETAIL DES DEPENSES	A1

Chap./Art.	Libellé	Budget précédent	Propositions Nouvelles	VOTE
011	CHARGES A CARACTERES GENERAL	32 000.00	14 000.00	14 000.00
- 61 -	SERVICES EXTERIEURS	12 000.00	14 000.00	14 000.00
61521	ENTRETIEN ET REPARATIONS BATIMENTS PUBLICS	6 000.00	7 000.00	7 000.00
6161	PRIMES D'ASSURANCES MULTIRISQUES	6 000.00	7 000.00	7 000.00
- 62 -	AUTRES SERVICES EXTERIEURS	20 000.00		
6287	DIVERS - AUTRES SERVICES EXTERIEURS REMBOURSEMENTS DE FRAIS	20 000.00		
65	AUTRES CHARGES DE GESTION COURANTE	1 000.00	1 000.00	1 000.00
- 65 -	AUTRES CHARGES DE GESTION COURANTE	1 000.00	1 000.00	1 000.00
658	CHARGES DIVERSES DE GESTION COURANTE	1 000.00	1 000.00	1 000.00
TOTAL DES DEPENSES DE GESTION DES SERVICES (a)=011+012+014+65		33 000.00	15 000.00	15 000.00
66	CHARGES FINANCIERES		1 690.00	1 690.00
- 66 -	CHARGES FINANCIERES		1 690.00	1 690.00
	CHARGES D'INTERETS			
66111	INTERETS DES EMPRUNTS ET DETTES		1 700.00	1 700.00
66112	INTERETS REGLES A L'ECHANCE INTERETS - RATTACHEMENT DES ICNE		-10.00	-10.00
TOTAL DES DEPENSES REELLES (r)=(a)+66+67+68+69+022		33 000.00	16 690.00	16 690.00

III - VOTE DU BUDGET	III
SECTION D'EXPLOITATION - DETAIL DES DEPENSES	A1

Chap./Art.	Libellé	Budget précédent	Propositions Nouvelles	VOTE
042	OPERATIONS D'ORDRE DE TRANSFERT ENTRE SECTIONS	201 500.00	200 100.00	200 100.00
- 68 -	DOTATIONS AUX AMORTISSEMENTS ET PROVISIONS	201 500.00	200 100.00	200 100.00
6811	DOTAT. AMORT. ET PROV. - CHARGES D'EXPLOIT DOTAT. AMORT. IMMO INCORPELLES ET CORPELLES	201 500.00	200 100.00	200 100.00
TOTAL DES PRELEVEMENTS AU PROFIT DE LA SECTION D'INVESTISSEMENT		201 500.00	200 100.00	200 100.00
TOTAL DES DEPENSES D'ORDRE		201 500.00	200 100.00	200 100.00
TOTAL DES DEPENSES D'EXPLOITATION DE L'EXERCICE (=total réelles + ordres)		234 500.00	216 790.00	216 790.00
RESTES A REALISER N-1				
D 002 RESULTAT REPORTE OU ANTICIPE				
TOTAL DES DEPENSES D'EXPLOITATION CUMULEES (Total+RaR+Résultat)				216 790.00

Détail du calcul des ICNE au compte 66112

Montant des ICNE de l'exercice	10.00
Montant des ICNE de l'exercice N-1	20.00
= Différence ICNE N - ICNE N-1	-10.00

III - VOTE DU BUDGET	III
SECTION D'EXPLOITATION - DETAIL DES RECETTES	A2

Chap./Art.	Libellé	Budget précédent	Propositions Nouvelles	VOTE
70	VENTES DE PRODUITS FABRIQUES,SERVICES,MARCHANDISES	48 000.00	69 500.00	69 500.00
- 70 -	VENTES PRODUITS FABRIQUES - PRESTATIONS SERVICES	48 000.00	69 500.00	69 500.00
7083	PRODUITS DES ACTIVITES ANNEXES LOCATIONS DIVERSES	48 000.00	69 500.00	69 500.00
TOTAL DES RECETTES DE GESTION DES SERVICES (a)=70+73+74+75+013		48 000.00	69 500.00	69 500.00
77	PRODUITS EXCEPTIONNELS	150 000.00	131 290.00	131 290.00
- 77 -	PRODUITS EXCEPTIONNELS	150 000.00	131 290.00	131 290.00
774	SUBVENTIONS EXCEPTIONNELLES	150 000.00	131 290.00	131 290.00
TOTAL DES RECETTES REELLES (r)=(a)+76+77+78		198 000.00	200 790.00	200 790.00

III - VOTE DU BUDGET	III
SECTION D'EXPLOITATION - DETAIL DES RECETTES	A2

Chap./Art.	Libellé	Budget précédent	Propositions Nouvelles	VOTE
042	OPERATIONS D'ORDRE DE TRANSFERT ENTRE SECTIONS	36 500.00	16 000.00	16 000.00
- 77 - 777	PRODUITS EXCEPTIONNELS QUOTE PART SUBV. D'INVEST.TRANSFEREES RESULTAT	36 500.00 36 500.00	16 000.00 16 000.00	16 000.00 16 000.00
TOTAL DES RECETTES D'ORDRE		36 500.00	16 000.00	16 000.00

TOTAL DES RECETTES D'EXPLOITATION DE L'EXERCICE (=total réelles + ordres)	234 500.00	216 790.00	216 790.00
--	-------------------	-------------------	-------------------

RESTES A REALISER N-1	
R 002 RESULTAT REPORTE OU ANTICIPE	
TOTAL DES RECETTES D'EXPLOITATION CUMULEES (Total+RaR+Résultat)	216 790.00

Détail du calcul des ICNE au compte 7622

Montant des ICNE de l'exercice	
Montant des ICNE de l'exercice N-1	
= Différence ICNE N - ICNE N-1	

B – SECTION D'INVESTISSEMENT

SECTION D'INVESTISSEMENT

III - VOTE DU BUDGET	III
SECTION D'INVESTISSEMENT - DETAIL DES DEPENSES	B1

Chap./Art.	Libellé	Budget précédent	Propositions Nouvelles	VOTE
21	IMMOBILISATIONS CORPORELLES	65 000.00	5 100.00	5 100.00
- 21 -	IMMOBILISATIONS CORPORELLES	65 000.00	5 100.00	5 100.00
2154	INSTALLATIONS, MATERIEL ET OUTILLAGE TECHNIQUES MATERIEL INDUSTRIEL	65 000.00	5 100.00	5 100.00
23	IMMOBILISATIONS EN COURS	100 000.00	9 000.00	9 000.00
- 23 -	IMMOBILISATIONS EN COURS	100 000.00	9 000.00	9 000.00
2313	IMMOBILISATIONS CORPORELLES EN COURS CONSTRUCTIONS	100 000.00	9 000.00	9 000.00
TOTAL DES DEPENSES D'EQUIPEMENT		165 000.00	14 100.00	14 100.00
16	EMPRUNTS ET DETTES ASSIMILEES		170 000.00	170 000.00
- 16 -	EMPRUNTS ET DETTES ASSIMILEES		170 000.00	170 000.00
1641	EMPRUNTS AUPRES DES ETABLISSEMENTS FINANCIERS EMPRUNTS EN EURO		170 000.00	170 000.00
TOTAL DES DEPENSES FINANCIERES			170 000.00	170 000.00
TOTAL DES DEPENSES D'OPERATIONS POUR COMPTE DE TIERS				
TOTAL DES DEPENSES REELLES		165 000.00	184 100.00	184 100.00

III - VOTE DU BUDGET	III
SECTION D'INVESTISSEMENT - DETAIL DES DEPENSES	B1

Chap./Art.	Libellé	Budget précédent	Propositions Nouvelles	VOTE
040	OPERATIONS D'ORDRE DE TRANSFERT ENTRE SECTION	36 500.00	16 000.00	16 000.00
<i>Reprises sur autofinancement antérieur</i>		36 500.00	16 000.00	16 000.00
- 13 -	SUBVENTIONS D'INVESTISSEMENT	36 500.00	16 000.00	16 000.00
	SUBVENTIONS D'INVESTISSEMENT INSCRITES AU COMPTE D			
13911	SUBVENTIONS D'INVESTISSEMENT RATTACHEES AUX ACTIFS ETAT ET ETABLISSEMENTS NATIONAUX	16 000.00	3 000.00	3 000.00
13918	AUTRES	20 500.00	13 000.00	13 000.00
<i>Charges transférées</i>				
041	OPERATIONS PATRIMONIALES	5 000.00		
- 23 -	IMMOBILISATIONS EN COURS	5 000.00		
2313	IMMOBILISATIONS CORPORELLES EN COURS CONSTRUCTIONS	5 000.00		
TOTAL DES DEPENSES D'ORDRE		41 500.00	16 000.00	16 000.00
TOTAL DES DEPENSES D'INVESTISSEMENT DE L'EXERCICE (=total réelles + ordres)		206 500.00	200 100.00	200 100.00
RESTES A REALISER N-1				
D 001 RESULTAT REPORTE OU ANTICIPE				
TOTAL DES DEPENSES D'INVESTISSEMENT CUMULEES (Total+RaR+Résultat)				200 100.00

III - VOTE DU BUDGET	III
SECTION D'INVESTISSEMENT - DETAIL DES RECETTES	B2

Chap./Art.	Libellé	Budget précédent	Propositions Nouvelles	VOTE
16	EMPRUNTS ET DETTES ASSIMILEES			
- 16 -	EMPRUNTS ET DETTES ASSIMILEES			
TOTAL DES RECETTES D'EQUIPEMENT				
TOTAL DES RECETTES FINANCIERES				
TOTAL DES RECETTES D'OPERATIONS POUR COMPTE DE TIERS				
TOTAL DES RECETTES REELLES				

III - VOTE DU BUDGET	III
SECTION D'INVESTISSEMENT - DETAIL DES RECETTES	B2

Chap./Art.	Libellé	Budget précédent	Propositions Nouvelles	VOTE
040	OPERATIONS D'ORDRE DE TRANSFERT ENTRE SECTION	201 500.00	200 100.00	200 100.00
- 28 -	AMORTISSEMENTS DES IMMOBILISATIONS	201 500.00	200 100.00	200 100.00
	AMORTISSEMENTS DES IMMOBILISATIONS INCORPORELLES			
28031	FRAIS D'ETUDE DE RECHERCHE ET DE DEVELOPPEMENT FRAIS D'ETUDES	500.00	100.00	100.00
	AMORTISSEMENTS DES IMMOBILISATIONS CORPORELLES			
28131	CONSTRUCTIONS BATIMENTS	200 000.00	200 000.00	200 000.00
28154	AMORT.INSTALLATIONS TECHNIQUES, MATERIEL ET OUTIL. MATERIEL INDUSTRIEL	1 000.00		
TOTAL DES PRELEVEMENTS PROVENANT DE LA SECTION D'EXPLOITATION		201 500.00	200 100.00	200 100.00
041	OPERATIONS PATRIMONIALES	5 000.00		
- 20 -	IMMOBILISATIONS INCORPORELLES	5 000.00		
2031	FRAIS D'ETUDES DE RECHERCHE ET DE DEVELOPPEMENT FRAIS D'ETUDES	5 000.00		
TOTAL DES RECETTES D'ORDRE		206 500.00	200 100.00	200 100.00
TOTAL DES RECETTES D'INVESTISSEMENT DE L'EXERCICE (=total réelles + ordres)		206 500.00	200 100.00	200 100.00
RESTES A REALISER N-1				
R 001 RESULTAT REPORTE OU ANTICIPE				
TOTAL DES RECETTES D'INVESTISSEMENT CUMULEES (Total+RaR+Résultat)				200 100.00

IV – ANNEXES

IV - ANNEXES	IV
ELEMENTS DU BILAN EQUILIBRE DES OPERATIONS FINANCIERES DEPENSES	A4.1

DETAIL DES DEPENSES

Art.	Libellé	Propositions nouvelles	VOTE
DEPENSES TOTALES A COUVRIR PAR DES RESSOURCES PROPRES = A + B		186 000.00	186 000.00
1631	Emprunts obligataires		
1641	Emprunts en euros	170 000.00	170 000.00
1643	Emprunts en devises		
16441	Opérations afférentes à l'emprunt		
1678	Autres emprunts et dettes		
1681	Autres emprunts		
1682	Bons à moyen terme négociables		
1687	Autres dettes		
16	Emprunts et dettes assimilées (A)	170 000.00	170 000.00

	Autres dépenses à déduire des ressources propres (B)	16 000.00	16 000.00
10	<i>Reprise de dotations, fonds divers et réserves</i>		
10	Reversement de dotations, fonds divers et réserves		
139	<i>Subvention d'investissement transférée au compte de résultat</i>	16 000.00	16 000.00
020	Dépenses imprévues		

	Op. de l'exercice I	Restes à réaliser en dépenses de l'exercice précédent	Solde d'exécution D001	TOTAL II
Dépenses à couvrir par des ressources propres	186 000.00			186 000.00

IV - ANNEXES	IV
ELEMENTS DU BILAN EQUILIBRE DES OPERATIONS FINANCIERES RECETTES	A4.2

DETAIL DES RECETTES

Art.	Libellé	Propositions nouvelles	VOTE
RECETTES (RESSOURCES PROPRES) = a + b		200 100.00	200 100.00
10222 10228	FCTVA Autres fonds Ressources propres externes de l'année (a)		
26 27	Participations et créances rattachées à des participations Autres immobilisations financières		
Ressources propres internes de l'année (b)		200 100.00	200 100.00
15	<i>Provisions pour risques et charges</i>		
169	Primes de remboursement des obligations		
26	<i>Participations et créances rattachées à des participations</i>		
27	<i>Autres immobilisations financières</i>		
28	<i>Amortissement des immobilisations</i>	200 100.00	200 100.00
28031	FRAIS D'ETUDES	100.00	100.00
28131	BATIMENTS	200 000.00	200 000.00
28154	MATERIEL INDUSTRIEL		
29	<i>Provisions pour dépréciation des immobilisations</i>		
39	<i>Provisions pour dépréciation des stocks et encours</i>		
481	<i>Charges à répartir sur plusieurs exercices</i>		
021	<i>Virement de la section de fonctionnement</i>		

	Opérations de l'exercice III	Restes à réaliser en recettes de l'exercice précédent	Solde d'exécution R001	Affectation R106	TOTAL IV
Total ressources propres disponibles	200 100.00				200 100.00

	Montant
Dépenses à couvrir par des ressources propres	II 186 000.00
Ressources propres disponibles	IV 200 100.00
Solde (IV - II)	V 14 100.00

EMPRUNTS PROPRES

IV – ANNEXES	IV
ÉLÉMENTS DU BILAN – ÉTAT DE LA DETTE - RÉPARTITION PAR NATURE DE DETTE	A2.2

A2.2 - RÉPARTITION PAR NATURE DE DETTE (hors 16449 et 166)

Nature (Pour chaque ligne, indiquer le numéro de contrat)	Emprunts et dettes à l'origine du contrat													
	Organisme prêteur ou chef de file	Date de signature	Date d'émission ou date de mobilisation (1)	Date du premier remboursement	Nominal (2)	Type de taux d'intérêt (3)	Index (4)	Taux initial		Devise	Périodicité des remboursements (6)	Profil d'amortissement (7)	Possibilité de remboursement anticipé O/N	Catégorie d'emprunt (8)
								Niveau de taux (5)	Taux actuariel					
163 Emprunts obligataires (Total)														
164 Emprunts auprès des établissements financiers (Total)					630 000,00									
1641 Emprunts en euros (total)					630 000,00									
0537	CRÉDIT AGRICOLE	07/05/2019	14/05/2019	26/12/2019	630 000,00	F	Taux fixe à 0.35 %	0,35	0,35	EUR	A	P	O	A-1
1643 Emprunts en devises (total)														
16441 Emprunts assortis d'une option de tirage sur ligne de trésorerie (total)														
165 Dépôts et cautionnements reçus (Total)														
167 Emprunts et dettes assortis de conditions particulières (Total)														
1671 Avances consolidées du Trésor (total)														
1672 Emprunts sur comptes spéciaux (total)														
1675 Dettes pour M.E.T.P et PPP (total)														
1676 Dettes envers locataires-acquéreurs (total)														
1678 Autres emprunts et dettes (total)														
168 Emprunts et dettes assimilées (Total)														
1681 Autres emprunts (total)														
1682 Bons à moyen terme négociables (total)														
1687 Autres dettes (total)														
Total général					630 000,00									

(1) Si un emprunt donne lieu à plusieurs mobilisations, indiquer la date de la première mobilisation.

(2) Nominal : montant emprunté à l'origine.

(3) Type de taux d'intérêt : F : fixe ; V : variable simple ; C : complexe (c'est-à-dire un taux variable qui n'est pas seulement défini comme la simple addition d'un taux usuel de référence et d'une marge exprimée en point de pourcentage).

(4) Mentionner le ou les types d'index (ex : Euribor 3 mois).

(5) Indiquer le niveau de taux à l'origine du contrat.

(6) Indiquer la périodicité des remboursements A : annuelle ; M : mensuelle, B : bimestrielle, S : semestrielle, T : trimestrielle, X autre.

(7) Indiquer C pour amortissement annuel constant, P pour amortissement annuel progressif, F pour *in fine*, X pour autres à préciser.

(8) Catégorie d'emprunt à l'origine. Exemple A-1 (cf. la classification des emprunts suivant la typologie de la circulaire IOCB1015077C du 25 juin 2010 sur les produits financiers offerts aux collectivités territoriales).

IV – ANNEXES	IV
ÉLÉMENTS DU BILAN – ÉTAT DE LA DETTE - RÉPARTITION PAR NATURE DE DETTE	A2.2

A2.2 - RÉPARTITION PAR NATURE DE DETTE (hors 16449 et 166) (suite)

Nature (Pour chaque ligne, indiquer le numéro de contrat)	Emprunts et dettes au 01/01/2020											
	Couverture ? O/N (10)	Montant couvert	Catégorie d'emprunt après couverture éventuelle (11)	Capital restant dû au 01/01/2020	Durée résiduelle (en années)	Taux d'intérêt			Annuité de l'exercice			ICNE de l'exercice
						Type de taux (12)	Index (13)	Niveau de taux d'intérêt à la date de vote du budget (14)	Capital	Charges d'intérêt (15)	Intérêts perçus (le cas échéant) (16)	
163 Emprunts obligataires (Total)												
164 Emprunts auprès des établissements financiers (Total)				460 000,00					170 000,00	1 610,00		11,28
1641 Emprunts en euros (total)				460 000,00					170 000,00	1 610,00		11,28
0537	N		A-1	460 000,00	2,99	F	Taux fixe à 0.35 %	0,35	170 000,00	1 610,00		11,28
1643 Emprunts en devises (total)												
16441 Emprunts assortis d'une option de tirage sur ligne de trésorerie (total) (9)												
165 Dépôts et cautionnements reçus (Total)												
167 Emprunts et dettes assortis de conditions particulières (Total)												
1671 Avances consolidées du Trésor (total)												
1672 Emprunts sur comptes spéciaux (total)												
1675 Dettes pour M.E.T.P et PPP (total)												
1676 Dettes envers locataires-acquéreurs (total)												
1678 Autres emprunts et dettes (total)												
168 Emprunts et dettes assimilées (Total)												
1681 Autres emprunts (total)												
1682 Bons à moyen terme négociables (total)												
1687 Autres dettes (total)												
Total général		0,00		460 000,00					170 000,00	1 610,00	0,00	11,28

(9) S'agissant des emprunts assortis d'une ligne de trésorerie, il faut faire ressortir le remboursement du capital de la dette prévue pour l'exercice correspondant au véritable endettement.

(10) Si l'emprunt est soumis à couverture, il convient de compléter le tableau « détail des opérations de couverture ».

(11) Catégorie d'emprunt. Exemple A-1 (cf. la classification des emprunts suivant la typologie de la circulaire IOCB1015077C du 25 juin 2010 sur les produits financiers offerts aux collectivités territoriales).

En cas de couverture partielle, indiquer plusieurs catégories d'emprunt (exemple : A-1 ; C-3).

(12) Type de taux d'intérêt : F : fixe ; V : variable simple ; C : complexe (c'est-à-dire un taux variable qui n'est pas seulement défini comme la simple addition d'un taux usuel de référence et d'une marge exprimée en point de pourcentage).

(13) Mentionner le ou les index en cours au 01/01/N après opérations de couverture.

(14) Taux après opérations de couverture éventuelles. Pour les emprunts à taux variable, indiquer le niveau à la date de vote du budget.

(15) Il s'agit des intérêts dus au titre du contrat initial et comptabilisés à l'article 66111 « Intérêts réglés à l'échéance » (intérêts décaissés) et intérêts éventuels dus au titre du contrat d'échange éventuel et comptabilisés à l'article 668.

(16) Indiquer les intérêts éventuellement reçus au titre du contrat d'échange éventuel et comptabilisés au 768.

IV - ANNEXES	IV
ÉLÉMENTS DU BILAN – ÉTAT DE LA DETTE – TYPOLOGIE DE LA RÉPARTITION DE L'ENCOURS	A2.4

A2.4 - TYPOLOGIE DE LA RÉPARTITION DE L'ENCOURS (1)

Indices sous-jacents		(1) Indices zone euros	(2) Indices inflation française ou zone euro ou écart entre ces indices	(3) Écarts d'indices zone euro	(4) Indices hors zone euro et écarts d'indices dont l'un est un indice hors zone euro	(5) Écarts d'indices hors zone euro	(6) Autres indices
Structure							
(A) Taux fixe simple. Taux variable simple. Échange de taux fixe contre taux variable ou inversement. Échange de taux structuré contre taux variable ou taux fixe (sens unique). Taux variable simple plafonné (cap) ou encadré (tunnel)	Nombre de produits	1					
	% de l'encours	100,00%					
	Montant en euros	460 000 €					
(B) Barrière simple. Pas d'effet de levier	Nombre de produits						
	% de l'encours						
	Montant en euros						
(C) Option d'échange (swaption)	Nombre de produits						
	% de l'encours						
	Montant en euros						
(D) Multiplicateur jusqu'à 3; multiplicateur jusqu'à 5 capé	Nombre de produits						
	% de l'encours						
	Montant en euros						
(E) Multiplicateur jusqu'à 5	Nombre de produits						
	% de l'encours						
	Montant en euros						
(F) Autres types de structures	Nombre de produits						
	% de l'encours						
	Montant en euros						

(1) Cette annexe retrace le stock de dette au 01/01/N après opérations de couverture éventuelles.

REPUBLIQUE FRANCAISE

21810004800584 VILLE D'ALBI

POSTE COMPTABLE DE ALBI VILLE ET PERIPHERIE

SERVICE PUBLIC LOCAL
DE LA COMMUNE
dont la population est de 3500 habitants et plus

M43

BUDGET PRIMITIF

AERODROME

ANNEE 2020

SOMMAIRE

Pages	
	I - Informations générales - Modalités de vote du budget II- Présentation générale du budget A1- Vue d'ensemble - Sections A2- Vue d'ensemble - Section d'exploitation - Chapitres A3- Vue d'ensemble - Section d'investissement - Chapitres B1- Balance générale du budget - Dépenses B2- Balance générale du budget - Recettes III - Vote du budget A1- Section d'exploitation - Détail des dépenses A2- Section d'exploitation - Détail des recettes B1- Section d'investissement - Détail des dépenses B2- Section d'investissement - Détail des recettes B3- Opérations d'équipement - Détail des chapitres et articles

IV - ANNEXES			
	A - Eléments du bilan		
	A1- Etat de la dette 1.1- Détail des crédits de trésorerie 1.2- Répartition par nature de dette 1.3- Répartition des emprunts par structure de taux 1.4- Typologie de la répartition de l'encours 1.5- Détail des opérations de couverture 1.6- Autres dettes A2- Méthodes utilisées pour les amortissements A3.1- Etat des provisions et des dépréciations A3.2- Etalement des provisions A4.1- Equilibre des opérations financières - Dépenses A4.2- Equilibre des opérations financières - Recettes A5.1.1- Etats dépenses, recettes services eau et assainissement - Exploitation A5.1.2- Etats dépenses, recettes services eau et assainissement - Investissement A5.2.1- Etats dép. rec. serv. assainiss. collectif, non collec. - Exploitation A5.2.2- Etats dép. rec. serv. assainiss. collectif, non collec. - Investissement A6- Etat des charges transférées A7- Détail des opérations pour le compte de tiers		
	B - Engagements hors bilan		
	B1.1- Etat des emprunts garantis par la régie B1.2- Calcul du ratio d'endettement B1.3- Subventions versées dans le cadre du vote du budget B1.4- Etat des contrats de crédit - bail B1.5- Etat des contrats de partenariat public - privé B1.6- Etat des autres engagements donnés B1.7- Etat des engagements reçus B2.1- Etat des autorisations de programme et des crédits de paiement afférents B2.2- Etat des autorisations d'engagement et des crédits de paiement afférents		
	C - Autres éléments d'information		
	C1.1- Etat du personnel C1.2- Personnel de l'étab. de rattach. employé par la régie C2- Liste des organismes avec engagements financiers pris C3- Liste des services individualisés dans un budget annexe		
	D - Arrêté et signatures		
	D - Arrêté et signatures		

I - INFORMATIONS GENERALES

I - INFORMATIONS GENERALES	I
MODALITES DE VOTE DU BUDGET	

I - L'Assemblée délibérante a voté le présent budget par nature :

- au niveau du chapitre pour la section d'exploitation (1).
- au niveau du chapitre pour la section d'investissement (1).
- sans les chapitres "opérations d'équipement" de l'état III-B-3 (2)

La liste des articles spécialisés sur lesquels l'ordonnateur ne peut procéder à des virements d'article à article est la suivante :

II - En l'absence de mention au paragraphe I ci - dessus, le budget est réputé voté par chapitre et, en section d'investissement, sans chapitre de dépense "opération d'équipement".

III - Les provisions sont (2) :

- semi - budgétaires (pas d'inscription en recettes de la section d'investissement)

IV - La comparaison avec le budget précédent (cf. colonne "Pour mémoire") s'effectue par rapport au budget - primitif - de l'exercice précédent (2).
 Si le présent budget est un budget supplémentaire, reporter le budget primitif et le cumul des décisions budgétaires en cours

V - Le présent budget a été voté (2) :
 - avec reprise des résultats de l'exercice N-1 après le vote du compte administratif N-1.

(1) A compléter par "du chapitre" ou "de l'article".
 (2) Rayer la mention inutile

II - PRESENTATION GENERALE DU BUDGET

A – VUE D'ENSEMBLE

II - PRESENTATION GENERALE DU BUDGET	II
VUE D'ENSEMBLE	A1

EXPLOITATION		EXPLOITATION	
		Dépenses	Recettes
VOTE	CREDITS D'EXPLOITATION VOTES AU TITRE DU PRESENT BUDGET	335 370.00	335 370.00
+		+	+
REPORTS	RESTES A REALISER (R.A.R) DE L'EXERCICE PRECEDENT		
	002 RESULTAT DE D'EXPLOITATION REPORTE		
=		=	=
TOTAL DE LA SECTION D'EXPLOITATION (R.A.R + Résultat + Crédits votés)		335 370.00	335 370.00

INVESTISSEMENT		INVESTISSEMENT	
		Dépenses	Recettes
VOTE	CREDITS D'INVESTISSEMENT VOTES AU TITRE DU PRESENT BUDGET (y compris les comptes 1064 et 1068)	51 350.00	51 350.00
+		+	+
REPORTS	RESTES A REALISER (R.A.R) DE L'EXERCICE PRECEDENT		
	001 SOLDE D'EXECUTION DE LA SECTION D'INVESTISSEMENT REPORTE		
=		=	=
TOTAL DE LA SECTION D'INVESTISSEMENT (R.A.R + Résultat + Crédits votés)		51 350.00	51 350.00

TOTAL		
TOTAL DU BUDGET		386 720.00
		386 720.00

II - PRESENTATION GENERALE DU BUDGET	II
SECTION D'EXPLOITATION - CHAPITRES	A2

DEPENSES D'EXPLOITATION

Chap.	Libellé	Budget précédent	Propositions Nouvelles	VOTE	TOTAL
011	CHARGES A CARACTERES GENERAL	107 230.00	111 270.00	111 270.00	111 270.00
012	CHARGES DE PERSONNEL ET FRAIS ASSIMILES	160 200.00	172 200.00	172 200.00	172 200.00
65	AUTRES CHARGES DE GESTION COURANTE	200.00	250.00	250.00	250.00
Total des dépenses de gestion des services		267 630.00	283 720.00	283 720.00	283 720.00
66	CHARGES FINANCIERES				
67	CHARGES EXCEPTIONNELLES	300.00	300.00	300.00	300.00
Total des dépenses réelles d'exploitation		267 930.00	284 020.00	284 020.00	284 020.00
042	OPERATIONS D'ORDRE DE TRANSFERT ENTRE SECTIONS	50 000.00	51 350.00	51 350.00	51 350.00
Total des dépenses d'ordre d'exploitation		50 000.00	51 350.00	51 350.00	51 350.00
TOTAL		317 930.00	335 370.00	335 370.00	335 370.00

+

D 002 RESULTAT REPORTE OU ANTICIPE	
------------------------------------	--

=

TOTAL DES DEPENSES D'EXPLOITATION CUMULEES (Total+Résultat)	335 370.00
---	------------

RECETTES D'EXPLOITATION

Chap.	Libellé	Budget précédent	Propositions Nouvelles	VOTE	TOTAL
013	ATTENUATIONS DE CHARGES				
70	VENTES DE PRODUITS FABRIQUES,SERVICES,MARCHANDISES	92 900.00	93 800.00	93 800.00	93 800.00
74	SUBVENTIONS D'EXPLOITATION	193 830.00	215 570.00	215 570.00	215 570.00
75	AUTRES PRODUITS DE GESTION COURANTE	31 200.00	26 000.00	26 000.00	26 000.00
Total des recettes de gestion des services		317 930.00	335 370.00	335 370.00	335 370.00
77	PRODUITS EXCEPTIONNELS				
Total des recettes réelles d'exploitation		317 930.00	335 370.00	335 370.00	335 370.00
042	OPERATIONS D'ORDRE DE TRANSFERT ENTRE SECTIONS				
Total des recettes d'ordre d'exploitation					
TOTAL		317 930.00	335 370.00	335 370.00	335 370.00

+

R 002 RESULTAT REPORTE OU ANTICIPE	
------------------------------------	--

=

TOTAL DES RECETTES D'EXPLOITATION CUMULEES (Total+Résultat)	335 370.00
---	------------

AUTOFINANCEMENT PREVISIONNEL DEGAGE AU PROFIT DE LA SECTION D'INVESTISSEMENT	51 350.00
--	-----------

II - PRESENTATION GENERALE DU BUDGET	II
SECTION D'INVESTISSEMENT - CHAPITRES	A3

DEPENSES D'INVESTISSEMENT

Chap.	Libellé	Budget précédent	Propositions Nouvelles	VOTE	TOTAL
20	IMMOBILISATIONS INCORPORELLES				
21	IMMOBILISATIONS CORPORELLES	13 000.00	26 000.00	26 000.00	26 000.00
23	IMMOBILISATIONS EN COURS	37 000.00	25 350.00	25 350.00	25 350.00
	Total des opérations d'équipement				
Total des dépenses d'équipement		50 000.00	51 350.00	51 350.00	51 350.00
16	EMPRUNTS ET DETTES ASSIMILEES				
Total des dépenses financières					
4581	Total des opérations pour compte de tiers				
Total des dépenses réelles d'investissement		50 000.00	51 350.00	51 350.00	51 350.00
040	OPERATIONS D'ORDRE DE TRANSFERT ENTRE SECTION				
Total des dépenses d'ordre d'investissement					
TOTAL		50 000.00	51 350.00	51 350.00	51 350.00

+

D 001 RESULTAT REPORTE OU ANTICIPE	
------------------------------------	--

=

TOTAL DES DEPENSES D'INVESTISSEMENT CUMULEES (Total+Résultat)	51 350.00
---	-----------

RECETTES D'INVESTISSEMENT

Chap.	Libellé	Budget précédent	Propositions Nouvelles	VOTE	TOTAL
13	SUBVENTIONS D'INVESTISSEMENT				
Total des recettes d'équipement					
Total des recettes financières					
4582	Total des opérations pour compte de tiers				
Total des recettes réelles d'investissement					
040	OPERATIONS D'ORDRE DE TRANSFERT ENTRE SECTION	50 000.00	51 350.00	51 350.00	51 350.00
Total des recettes d'ordre d'investissement		50 000.00	51 350.00	51 350.00	51 350.00
TOTAL		50 000.00	51 350.00	51 350.00	51 350.00

+

R 001 RESULTAT REPORTE OU ANTICIPE	
------------------------------------	--

=

TOTAL DES RECETTES D'INVESTISSEMENT CUMULEES (Total+Résultat)	51 350.00
---	-----------

AUTOFINANCEMENT PREVISIONNEL DEGAGE PAR	LA SECTION DE FONCTIONNEMENT	51 350.00
---	------------------------------	-----------

B – BALANCE GENERALE

II - PRESENTATION GENERALE DU BUDGET	II
BALANCE GENERALE DU BUDGET	B1

1 - DEPENSES (du présent budget + Restes à réaliser)

	EXPLOITATION	Opérations Réelles	Opérations d'ordre	TOTAL
011	CHARGES A CARACTERES GENERAL	111 270.00		111 270.00
012	CHARGES DE PERSONNEL ET FRAIS ASSIMILES	172 200.00		172 200.00
65	AUTRES CHARGES DE GESTION COURANTE	250.00		250.00
66	CHARGES FINANCIERES			
67	CHARGES EXCEPTIONNELLES	300.00		300.00
68	<i>Dotations aux amort., aux dépréciations et prov.</i>		51 350.00	51 350.00
	Dépenses d'exploitation - Total	284 020.00	51 350.00	335 370.00

+

D 002 RESULTAT REPORTE OU ANTICIPE	
---	--

=

TOTAL DES DEPENSES D'EXPLOITATION CUMULEES	335 370.00
---	------------

	INVESTISSEMENT	Opérations Réelles	Opérations d'ordre	TOTAL
13	<i>SUBVENTIONS D'INVESTISSEMENT</i>			
16	EMPRUNTS ET DETTES ASSIMILEES			
20	IMMOBILISATIONS INCORPORELLES (hors opérations)			
21	IMMOBILISATIONS CORPORELLES (hors opérations)	26 000.00		26 000.00
23	IMMOBILISATIONS EN COURS (hors opérations)	25 350.00		25 350.00
	Dépenses d'investissement - Total	51 350.00		51 350.00

+

D 001 SOLDE D'EXECUTION NEGATIF REPORTE OU ANTICIPE	
--	--

=

TOTAL DES DEPENSES D'INVESTISSEMENT CUMULEES	51 350.00
---	-----------

II - PRESENTATION GENERALE DU BUDGET	II
BALANCE GENERALE DU BUDGET	B2

2 - RECETTES (du présent budget + Restes à réaliser)

	EXPLOITATION	Opérations Réelles	Opérations d'ordre	TOTAL
013	ATTENUATIONS DE CHARGES			
70	VENTES DE PRODUITS FABRIQUES,SERVICES,MARCHANDISES	93 800.00		93 800.00
74	SUBVENTIONS D'EXPLOITATION	215 570.00		215 570.00
75	AUTRES PRODUITS DE GESTION COURANTE	26 000.00		26 000.00
77	PRODUITS EXCEPTIONNELS			
	Recettes d'exploitation - Total	335 370.00		335 370.00

+

R 002 RESULTAT REPORTE OU ANTICIPE	
---	--

=

TOTAL DES RECETTES D'EXPLOITATION CUMULEES	335 370.00
---	------------

	INVESTISSEMENT	Opérations Réelles	Opérations d'ordre	TOTAL
13	SUBVENTIONS D'INVESTISSEMENT			
21	IMMOBILISATIONS CORPORELLES			
28	AMORTISSEMENTS DES IMMOBILISATIONS		51 350.00	51 350.00
	Recettes d'investissement - Total		51 350.00	51 350.00

+

R 001 SOLDE D'EXECUTION POSITIF REPORTE OU ANTICIPE	
--	--

+

AFFECTATION AUX COMPTES 106	
------------------------------------	--

=

TOTAL DES RECETTES D'INVESTISSEMENT CUMULEES	51 350.00
---	-----------

III – VOTE DU BUDGET

A – SECTION D'EXPLOITATION

SECTION D'EXPLOITATION

III - VOTE DU BUDGET	III
SECTION D'EXPLOITATION - DETAIL DES DEPENSES	A1

Chap./Art.	Libellé	Budget précédent	Propositions Nouvelles	VOTE
011	CHARGES A CARACTERES GENERAL	107 230.00	111 270.00	111 270.00
- 60 -	ACHATS ET VARIATIONS DES STOCKS	36 800.00	41 300.00	41 300.00
	ACHATS STOCKES - AUTRES APPROVISIONNEMENTS			
60221	FOURNITURES CONSOMMABLES COMBUSTIBLES	2 000.00	3 000.00	3 000.00
	ACHATS NON STOCKES DE MATIERES & FOURNITURES			
6061	FOURNITURES NON STOCKABLES (EAU, ENERGIE)	7 100.00	9 100.00	9 100.00
6063	FOURNITURES D'ENTRETIEN ET DE PETIT EQUIPEMENT	200.00	200.00	200.00
6064	FOURNITURES ADMINISTRATIVES	300.00	400.00	400.00
6066	CARBURANTS	700.00	600.00	600.00
6068	AUTRES MATIERES ET FOURNITURES	1 500.00	1 000.00	1 000.00
607	ACHATS DE MARCHANDISES	25 000.00	27 000.00	27 000.00
- 61 -	SERVICES EXTERIEURS	19 920.00	19 750.00	19 750.00
	LOCATIONS, DROITS DE PASSAGE ET SERVITUDES DIVERS			
6135	LOCATIONS MOBILIERES	350.00		
	ENTRETIEN ET REPARATIONS			
6156	MAINTENANCE	15 500.00	15 500.00	15 500.00
	PRIMES D'ASSURANCES			
6161	MULTIRISQUES	1 570.00	1 750.00	1 750.00
618	DIVERS	2 500.00	2 500.00	2 500.00
- 62 -	AUTRES SERVICES EXTERIEURS	7 510.00	5 720.00	5 720.00
	REMUNERATIONS D'INTERMEDIAIRES ET HONORAIRES			
6225	INDEMNITES AU COMPTABLE ET AUX REGISSEURS	200.00	200.00	200.00
6228	DIVERS	2 500.00	500.00	500.00
	FRAIS POSTAUX ET FRAIS DE TELECOMMUNICATIONS			
6262	FRAIS DE TELECOMMUNICATIONS	2 800.00	3 000.00	3 000.00
627	SERVICES BANCAIRES ET ASSIMILES	110.00	120.00	120.00
	DIVERS			
6281	CONCOURS DIVERS (COTISATIONS ...)	1 900.00	1 900.00	1 900.00
- 63 -	IMPOTS, TAXES ET VERSEMENTS ASSIMILES	43 000.00	44 500.00	44 500.00
	AUTRES IMPOTS, TAXES ET VERS. ASSIMILES (ADM IMP.)			
	IMPOTS DIRECTS (SAUF SUR BENEFICES)			
635111	COTISATION FONCIERE DES ENTREPRISES	7 000.00	7 500.00	7 500.00
63512	TAXES FONCIERES	31 000.00	32 000.00	32 000.00
637	AUTRES IMPOTS, TAXES ET VERS. ASSIMILES (AUTRES)	5 000.00	5 000.00	5 000.00
012	CHARGES DE PERSONNEL ET FRAIS ASSIMILES	160 200.00	172 200.00	172 200.00
- 62 -	AUTRES SERVICES EXTERIEURS			
- 63 -	IMPOTS, TAXES ET VERSEMENTS ASSIMILES	1 850.00	2 100.00	2 100.00

III - VOTE DU BUDGET	III
SECTION D'EXPLOITATION - DETAIL DES DEPENSES	A1

Chap./Art.	Libellé	Budget précédent	Propositions Nouvelles	VOTE
6331	IMPOTS, TAXES ET VERSEMENTS (AUTRES ORGANISMES) VERSEMENT DE TRANSPORT	550.00	600.00	600.00
6332	COTISATIONS VERSEES AU F.N.A.L.	450.00	500.00	500.00
6336	COTISATIONS CNFPT ET DE CGFPT	850.00	1 000.00	1 000.00
- 64 -	CHARGES DE PERSONNEL	158 350.00	170 100.00	170 100.00
	REMUNERATIONS DU PERSONNEL			
6411	SALAIRES, APPOINTEMENTS, COMMISSIONS DE BASE	92 650.00	99 200.00	99 200.00
6413	PRIMES ET GRATIFICATIONS	16 700.00	18 000.00	18 000.00
6415	SUPPLEMENT FAMILIAL	1 450.00	1 600.00	1 600.00
	CHARGES DE SECURITE SOCIALE ET DE PREVOYANCE			
6451	COTISATIONS A L' U.R.S.S.A.F.	15 350.00	16 500.00	16 500.00
6452	COTISATIONS AUX MUTUELLES	2 200.00	2 400.00	2 400.00
6453	COTISATIONS AUX CAISSES DE RETRAITES	28 550.00	30 700.00	30 700.00
	AUTRES CHARGES SOCIALES			
6474	VERSEMENTS AUX AUTRES OEUVRES SOCIALES	1 150.00	1 300.00	1 300.00
6475	MEDECINE DU TRAVAIL ,PHARMACIE	300.00	400.00	400.00
65	AUTRES CHARGES DE GESTION COURANTE	200.00	250.00	250.00
- 65 -	AUTRES CHARGES DE GESTION COURANTE	200.00	250.00	250.00
	PERTES SUR CREANCES IRRECOUVRABLES			
6541	CREANCES ADMISES EN NON-VALEUR	150.00	200.00	200.00
658	CHARGES DIVERSES DE LA GESTION COURANTE	50.00	50.00	50.00
TOTAL DES DEPENSES DE GESTION DES SERVICES (a)=011+012+014+65		267 630.00	283 720.00	283 720.00
66	CHARGES FINANCIERES			
- 66 -	CHARGES FINANCIERES			
67	CHARGES EXCEPTIONNELLES	300.00	300.00	300.00
- 67 -	CHARGES EXCEPTIONNELLES	300.00	300.00	300.00
673	TITRES ANNULES (SUR EXERCICES ANTERIEURS)	300.00	300.00	300.00
TOTAL DES DEPENSES REELLES (r)=(a)+66+67+68+69+022		267 930.00	284 020.00	284 020.00

III - VOTE DU BUDGET	III
SECTION D'EXPLOITATION - DETAIL DES DEPENSES	A1

Chap./Art.	Libellé	Budget précédent	Propositions Nouvelles	VOTE
042	OPERATIONS D'ORDRE DE TRANSFERT ENTRE SECTIONS	50 000.00	51 350.00	51 350.00
- 67 -	CHARGES EXCEPTIONNELLES			
- 68 -	DOTATIONS AUX AMORTISSEMENTS ET PROVISIONS	50 000.00	51 350.00	51 350.00
6811	DOTAT. AMORT. ET PROV. - CHARGES EXPLOITATION DOTAT. AMORT. IMMO INCORPELLES ET CORPELLES	50 000.00	51 350.00	51 350.00
TOTAL DES PRELEVEMENTS AU PROFIT DE LA SECTION D'INVESTISSEMENT		50 000.00	51 350.00	51 350.00
TOTAL DES DEPENSES D'ORDRE		50 000.00	51 350.00	51 350.00

TOTAL DES DEPENSES D'EXPLOITATION DE L'EXERCICE (=total réelles + ordres)	317 930.00	335 370.00	335 370.00
--	-------------------	-------------------	-------------------

RESTES A REALISER N-1	
D 002 RESULTAT REPORTE OU ANTICIPE	
TOTAL DES DEPENSES D'EXPLOITATION CUMULEES (Total+RaR+Résultat)	335 370.00

Détail du calcul des ICNE au compte 66112

Montant des ICNE de l'exercice	
Montant des ICNE de l'exercice N-1	
= Différence ICNE N - ICNE N-1	

III - VOTE DU BUDGET	III
SECTION D'EXPLOITATION - DETAIL DES RECETTES	A2

Chap./Art.	Libellé	Budget précédent	Propositions Nouvelles	VOTE
013	ATTENUATIONS DE CHARGES			
- 60 -	ACHATS ET VARIATIONS DES STOCKS			
- 64 -	CHARGES DE PERSONNEL			
70	VENTES DE PRODUITS FABRIQUES,SERVICES,MARCHANDISES	92 900.00	93 800.00	93 800.00
- 70 -	VENTES PRODUITS FABRIQUES - PRESTATIONS SERVICES	92 900.00	93 800.00	93 800.00
7061	PRESTATIONS DE SERVICES TRANSPORT DE VOYAGEUR	27 800.00	27 800.00	27 800.00
707	VENTES DE MARCHANDISES	33 400.00	34 500.00	34 500.00
7082	PRODUITS DES ACTIVITES ANNEXES COMMISSIONS ET COURTAGES	7 500.00	6 500.00	6 500.00
7083	LOCATIONS DIVERSES	22 700.00	23 500.00	23 500.00
7084	MISE A DISPOSITION DE PERSONNEL FACTUREE	1 500.00	1 500.00	1 500.00
74	SUBVENTIONS D'EXPLOITATION	193 830.00	215 570.00	215 570.00
- 74 -	SUBVENTIONS D'EXPLOITATION	193 830.00	215 570.00	215 570.00
7471	SUBVENTIONS PARTICIPATIONS COLLECT. TERR. ETAT	46 600.00	46 910.00	46 910.00
7473	DEPARTEMENTS		30 000.00	30 000.00
7474	COMMUNES	147 230.00	138 660.00	138 660.00
75	AUTRES PRODUITS DE GESTION COURANTE	31 200.00	26 000.00	26 000.00
- 75 -	AUTRES PRODUITS DE GESTION COURANTE	31 200.00	26 000.00	26 000.00
752	REVENUS DES IMMEUBLES NON AFFECTES	31 200.00	26 000.00	26 000.00
TOTAL DES RECETTES DE GESTION DES SERVICES (a)=70+73+74+75+013		317 930.00	335 370.00	335 370.00
77	PRODUITS EXCEPTIONNELS			
- 77 -	PRODUITS EXCEPTIONNELS			
TOTAL DES RECETTES REELLES (r)=(a)+76+77+78		317 930.00	335 370.00	335 370.00

III - VOTE DU BUDGET	III
SECTION D'EXPLOITATION - DETAIL DES RECETTES	A2

Chap./Art.	Libellé	Budget précédent	Propositions Nouvelles	VOTE
042	OPERATIONS D'ORDRE DE TRANSFERT ENTRE SECTIONS			
- 77 -	PRODUITS EXCEPTIONNELS			
TOTAL DES RECETTES D'ORDRE				

TOTAL DES RECETTES D'EXPLOITATION DE L'EXERCICE (=total réelles + ordres)	317 930.00	335 370.00	335 370.00
--	------------	------------	------------

RESTES A REALISER N-1	
R 002 RESULTAT REPORTE OU ANTICIPE	
TOTAL DES RECETTES D'EXPLOITATION CUMULEES (Total+RaR+Résultat)	335 370.00

Détail du calcul des ICNE au compte 7622

Montant des ICNE de l'exercice	
Montant des ICNE de l'exercice N-1	
= Différence ICNE N - ICNE N-1	

B – SECTION D'INVESTISSEMENT

SECTION D'INVESTISSEMENT

III - VOTE DU BUDGET	III
SECTION D'INVESTISSEMENT - DETAIL DES DEPENSES	B1

Chap./Art.	Libellé	Budget précédent	Propositions Nouvelles	VOTE
20	IMMOBILISATIONS INCORPORELLES			
- 20 -	IMMOBILISATIONS INCORPORELLES			
21	IMMOBILISATIONS CORPORELLES	13 000.00	26 000.00	26 000.00
- 21 -	IMMOBILISATIONS CORPORELLES	13 000.00	26 000.00	26 000.00
2153	INSTALLATIONS, MATERIEL ET OUTILLAGE TECHNIQUES	12 000.00	15 000.00	15 000.00
2154	INSTALLATIONS A CARACTERE SPECIFIQUE MATERIEL INDUSTRIEL		10 000.00	10 000.00
2183	AUTRES IMMOBILISATIONS CORPORELLES MATERIEL DE BUREAU ET MATERIEL INFORMATIQUE	1 000.00	1 000.00	1 000.00
23	IMMOBILISATIONS EN COURS	37 000.00	25 350.00	25 350.00
- 23 -	IMMOBILISATIONS EN COURS	37 000.00	25 350.00	25 350.00
2313	IMMOBILISATIONS CORPORELLES EN COURS CONSTRUCTIONS	37 000.00	25 350.00	25 350.00
TOTAL DES DEPENSES D'EQUIPEMENT		50 000.00	51 350.00	51 350.00
16	EMPRUNTS ET DETTES ASSIMILEES			
- 16 -	EMPRUNTS ET DETTES ASSIMILEES			
TOTAL DES DEPENSES FINANCIERES				
TOTAL DES DEPENSES D'OPERATIONS POUR COMPTE DE TIERS				
TOTAL DES DEPENSES REELLES		50 000.00	51 350.00	51 350.00

III - VOTE DU BUDGET	III
SECTION D'INVESTISSEMENT - DETAIL DES DEPENSES	B1

Chap./Art.	Libellé	Budget précédent	Propositions Nouvelles	VOTE
040	OPERATIONS D'ORDRE DE TRANSFERT ENTRE SECTION			
	<i>Reprises sur autofinancement antérieur</i>			
- 13 -	SUBVENTIONS D'INVESTISSEMENT			
	<i>Charges transférées</i>			
	TOTAL DES DEPENSES D'ORDRE			

TOTAL DES DEPENSES D'INVESTISSEMENT DE L'EXERCICE (=total réelles + ordres)	50 000.00	51 350.00	51 350.00
--	------------------	------------------	------------------

RESTES A REALISER N-1	
D 001 RESULTAT REPORTE OU ANTICIPE	
TOTAL DES DEPENSES D'INVESTISSEMENT CUMULEES (Total+RaR+Résultat)	51 350.00

III - VOTE DU BUDGET	III
SECTION D'INVESTISSEMENT - DETAIL DES RECETTES	B2

Chap./Art.	Libellé	Budget précédent	Propositions Nouvelles	VOTE
13	SUBVENTIONS D'INVESTISSEMENT			
- 13 -	SUBVENTIONS D'INVESTISSEMENT			
TOTAL DES RECETTES D'EQUIPEMENT				
TOTAL DES RECETTES FINANCIERES				
TOTAL DES RECETTES D'OPERATIONS POUR COMPTE DE TIERS				
TOTAL DES RECETTES REELLES				

III - VOTE DU BUDGET	III
SECTION D'INVESTISSEMENT - DETAIL DES RECETTES	B2

Chap./Art.	Libellé	Budget précédent	Propositions Nouvelles	VOTE
040	OPERATIONS D'ORDRE DE TRANSFERT ENTRE SECTION	50 000.00	51 350.00	51 350.00
- 21 -	IMMOBILISATIONS CORPORELLES			
- 28 -	AMORTISSEMENTS DES IMMOBILISATIONS	50 000.00	51 350.00	51 350.00
	AMORTISSEMENTS DES IMMOBILISATIONS INCORPORELLES			
28031	FRAIS D'ETUDE DE RECHERCHE ET DE DEVELOPPEMENT FRAIS D'ETUDES	3 100.00	3 100.00	3 100.00
	AMORTISSEMENTS DES IMMOBILISATIONS CORPORELLES			
28121	AMORT. AGENCEMENTS ET AMENAGEMENTS DE TERRAINS TERRAINS NUS	10 200.00	10 100.00	10 100.00
	CONSTRUCTIONS			
28131	BATIMENTS	17 100.00	19 900.00	19 900.00
28135	INSTALLATIONS GENERALES, AGENCEMENTS, AMENAGEMENTS	1 000.00	130.00	130.00
	INSTALLATIONS TECHNIQUES, MATERIEL ET OUTIL.			
28151	INSTALLATIONS COMPLEXES SPECIALISEES	1 200.00	1 100.00	1 100.00
28153	INSTALLATIONS A CARACTERE SPECIFIQUE	8 000.00	6 750.00	6 750.00
28154	MATERIEL INDUSTRIEL	8 800.00	10 100.00	10 100.00
	AUTRES IMMOBILISATIONS CORPORELLES			
28181	INSTALLATIONS GENERALES, AGENCEMENTS, AMENAGEMENTS	400.00		
28183	MATERIEL DE BUREAU ET INFORMATIQUE	100.00	100.00	100.00
28184	MOBILIER	100.00	70.00	70.00
	TOTAL DES PRELEVEMENTS PROVENANT DE LA SECTION D'EXPLOITATION	50 000.00	51 350.00	51 350.00
	TOTAL DES RECETTES D'ORDRE	50 000.00	51 350.00	51 350.00
	TOTAL DES RECETTES D'INVESTISSEMENT DE L'EXERCICE (=total réelles + ordres)	50 000.00	51 350.00	51 350.00
	RESTES A REALISER N-1			
	R 001 RESULTAT REPORTE OU ANTICIPE			
	TOTAL DES RECETTES D'INVESTISSEMENT CUMULEES (Total+RaR+Résultat)			51 350.00

IV – ANNEXES

IV - ANNEXES	IV
ELEMENTS DU BILAN EQUILIBRE DES OPERATIONS FINANCIERES DEPENSES	A4.1

DETAIL DES DEPENSES

Art.	Libellé	Propositions nouvelles	VOTE
DEPENSES TOTALES A COUVRIR PAR DES RESSOURCES PROPRES = A + B			
1631	Emprunts obligataires		
1641	Emprunts en euros		
1643	Emprunts en devises		
16441	Opérations afférentes à l'emprunt		
1678	Autres emprunts et dettes		
1681	Autres emprunts		
1682	Bons à moyen terme négociables		
1687	Autres dettes		
16	Emprunts et dettes assimilées (A)		

Autres dépenses à déduire des ressources propres (B)			
10	<i>Reprise de dotations, fonds divers et réserves</i>		
10	Reversement de dotations, fonds divers et réserves		
139	<i>Subvention d'investissement transférée au compte de résultat</i>		
020	Dépenses imprévues		

	Op. de l'exercice I	Restes à réaliser en dépenses de l'exercice précédent	Solde d'exécution D001	TOTAL II
Dépenses à couvrir par des ressources propres				

IV - ANNEXES	IV
ELEMENTS DU BILAN EQUILIBRE DES OPERATIONS FINANCIERES RECETTES	A4.2

DETAIL DES RECETTES

Art.	Libellé	Propositions nouvelles	VOTE
RECETTES (RESSOURCES PROPRES) = a + b		51 350.00	51 350.00
10222 10228	FCTVA Autres fonds Ressources propres externes de l'année (a)		
26 27	Participations et créances rattachées à des participations Autres immobilisations financières		
Ressources propres internes de l'année (b)		51 350.00	51 350.00
15	<i>Provisions pour risques et charges</i>		
169	Primes de remboursement des obligations		
26	<i>Participations et créances rattachées à des participations</i>		
27	<i>Autres immobilisations financières</i>		
28	<i>Amortissement des immobilisations</i>	51 350.00	51 350.00
28031	FRAIS D'ETUDES	3 100.00	3 100.00
28032	FRAIS DE RECHERCHE ET DE DEVELOPPEMENT		
2805	CONCESSIONS ET DROITS SIMILAIRES, BREVETS, ...		
28121	TERRAINS NUS	10 100.00	10 100.00
28131	BATIMENTS	19 900.00	19 900.00
28135	INSTALLATIONS GENERALES, AGENCEMENTS, AMENAGEMENTS	130.00	130.00
28141	BATIMENTS		
28151	INSTALLATIONS COMPLEXES SPECIALISEES	1 100.00	1 100.00
28153	INSTALLATIONS A CARACTERE SPECIFIQUE	6 750.00	6 750.00
28154	MATERIEL INDUSTRIEL	10 100.00	10 100.00
28181	INSTALLATIONS GENERALES, AGENCEMENTS, AMENAGEMENTS		
28182	MATERIEL DE TRANSPORT		
28183	MATERIEL DE BUREAU ET INFORMATIQUE	100.00	100.00
28184	MOBILIER	70.00	70.00
29	<i>Provisions pour dépréciation des immobilisations</i>		
39	<i>Provisions pour dépréciation des stocks et encours</i>		
481	<i>Charges à répartir sur plusieurs exercices</i>		
021	<i>Virement de la section de fonctionnement</i>		

	Opérations de l'exercice III	Restes à réaliser en recettes de l'exercice précédent	Solde d'exécution R001	Affectation R106	TOTAL IV
Total ressources propres disponibles	51 350.00				51 350.00

IV - ANNEXES	IV
ELEMENTS DU BILAN EQUILIBRE DES OPERATIONS FINANCIERES RECETTES	A4.2

DETAIL DES RECETTES

	Montant
Dépenses à couvrir par des ressources propres	II
Ressources propres disponibles	IV 51 350.00
Solde (IV - II)	V 51 350.00

TABLEAU DES EFFECTIFS

AÉRODROME					
CADRE EMPLOI	THÉORIQUE	GRADE	RÉEL	TYPE DE TEMPS	VACANT
Ingénieur	1	Ingénieur	1	Complet	0
Technicien	1,2	Technicien Ppal 2°Cl	1	Complet	0
		Technicien	0,2	Incomplet	0
Adjoint Technique	1	Adjoint Tech	1	Complet	0
TOTAUX	3,2		3,2		0

BUDGETS ANNEXES

RÉCAPITULATIF DETTE

→ Capital restant dû au 01.01. : **2020**

Emprunts propres

. O.I.C.E. : 4 293 393,91

. PARC EXPO : 460 000,00

TOTAL 4 753 393,91




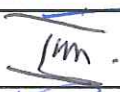






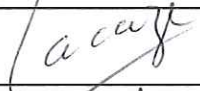



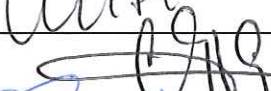





Emprunts globalisés
















. O.I.C.E. : 443 150,59

TOTAL 443 150,59

TOTAL GÉNÉRAL 5 196 544,50

BUDGET PRIMITIF 2020 - BUDGETS ANNEXES

NOM & PRÉNOM	SIGNATURES
ÉLUS DE LA MAJORITÉ	
GUIRAUD-CHAUMEIL Stéphanie	
FRANQUES Michel	
DEDIEU Gisèle	
MARENGO Naïma	
BASCOUL-VIALARD Sylvie	
BOUAT Jean-Michel	
PEREZ Geneviève	
BETEILLE Patrick	
SPATARO Enrico	
CRUSEL Bruno	
PUJOL Laurence	
BARRET Louis	
LACAZE Odile	
LAILHEUGUE Bruno	
JACKSON Steve	
AT Marie-Louise	
BARRAU-SARTRES Michèle	
ESQUERRE Jean	
GAUDEFROY Daniel	
BENTAÏBA Zohra	
DARGEIN-VIDAL Jean-Luc	
NIETO Anne-Marie	

NOM & PRÉNOM	SIGNATURES
ÉLUS DE LA MAJORITÉ (Suite)	
SENES Pierre-Marie	
KHELOUFI Farah	
DELAUNAY Jean-Christophe	
MARTY Geneviève	
BARDOU Jean-Marc	
TARRICONE Achille	
BORGHESE Nathalie	
CAMBON Magali	
MARTY Romain	
ÉLUS DE LA MINORITÉ	
ROQUES ETIENNE Muriel	
BIAU Catherine	D. Pas
BEDIER Patrice	
LACOSTE Fabien	RF
PECHDO Dominique	
FOURTET Yann	
FOISSAC Roland	
MAS Dominique	
PRAGNERE Pascal	
CABROLIER Frédéric	
RAMADJI Glawdys	